



Municipalidad
de La Matanza

ESTADO DE EJECUCIÓN DEL PRESUPUESTO DE GASTOS

Desde 01/01/2023 Hasta 29/12/2023

Presupuesto: 2023

Fuente de Financiamiento	Objeto del Gasto	Crédito Aprobado	Modificaciones	Crédito Vigente	Preventivo	Compromiso	Devengado	Pagado	Crédito Disponible	Crédito Vig. Devengado	Devengado no Pagado
Jurisdicción: 1.1.1.01.01.000 - SECRETARIA PRIVADA											
Categoría Programática:											
01 - COORDINACION Y GESTION DE LA SECRETARIA PRIVADA											
1.1.0 - TESORO MUNICIPAL											
1.1.1.01 - PERSONAL SUPERIOR		8,134,731.84	3,545,684.00	11,680,415.84		11,679,687.46	11,679,687.46	11,679,687.46	728.38	728.38	
1.1.1.02 - PERSONAL JERARQUICO		1,548,375.96	1,709,156.00	3,257,531.96		3,052,884.53	3,052,884.53	3,052,884.53	204,647.43	204,647.43	
1.1.1.06 - PERSONAL ADMINISTRATIVO		367,992.96	647,495.00	1,015,487.96		730,251.15	730,251.15	730,251.15	285,236.81	285,236.81	
1.1.1.07 - PERSONAL DE SERVICIO		341,584.56	357,950.00	699,534.56		695,313.48	695,313.48	695,313.48	4,221.08	4,221.08	
1.1.3.01 - ANTIGÜEDAD		2,195,005.00	1,818,456.00	4,013,461.00		3,785,724.76	3,785,724.76	3,785,724.76	227,736.24	227,736.24	
1.1.3.03 - RESPONSABILIDAD FUNCIONAL		530,636.00	698,461.00	1,229,097.00		933,130.80	933,130.80	933,130.80	295,966.20	295,966.20	
1.1.3.05 - EXTENSION HORARIA		575,899.00	775,932.00	1,351,831.00		1,058,053.95	1,058,053.95	1,058,053.95	293,777.05	293,777.05	
1.1.3.07 - PRESENTISMO Y PUNTUALIDAD		250,560.00	529,526.00	780,086.00		492,616.01	492,616.01	492,616.01	287,469.99	287,469.99	
1.1.4 - SUELDO ANUAL COMPLEMENTARIO		1,784,640.00	1,264,699.00	3,049,339.00		2,969,330.58	2,969,330.58	2,969,330.58	80,008.42	80,008.42	
1.1.6.01 - IPS APORTES		2,854,038.00	2,111,232.00	4,965,270.00		4,733,043.83	4,733,043.83	4,733,043.83	232,226.17	232,226.17	
1.1.6.02 - LEY 23660		1,427,019.00	1,256,615.00	2,683,634.00		2,366,521.95	2,366,521.95	1,957,559.80	317,112.05	317,112.05	408,962.15
1.1.7.01 - BONIFICACIONES VARIAS		4,854,827.00		4,854,827.00		424,370.58	424,370.58	424,370.58	4,430,456.42	4,430,456.42	
1.1.7.02 - BONIFICACION ESPECIAL NO REMUNERATIVA		2,784,545.00	5,577,837.00	8,362,382.00		8,347,372.88	8,347,372.88	8,347,372.88	15,009.12	15,009.12	
1.1.7.03 - LICENCIAS NO GOZADAS		321,750.00	124,255.00	446,005.00		436,005.77	436,005.77	436,005.77	9,999.23	9,999.23	
1.1.7.08 - NOTIFICADORES		304,034.00	82,230.00	386,264.00		306,258.31	306,258.31	306,258.31	80,005.69	80,005.69	
1.2.1.01 - PERSONAL TEMPORARIO		9,316,992.00	6,763,669.00	16,080,661.00		16,072,660.20	16,072,660.20	16,072,660.20	8,000.80	8,000.80	
1.2.3 - SUELDO ANUAL COMPLEMENTARIO		867,893.00		867,893.00		805,218.46	805,218.46	805,218.46	62,674.54	62,674.54	
1.2.5.01 - IPS APORTES		470,565.00	967,534.00	1,438,099.00		1,069,707.68	1,069,707.68	1,069,707.68	368,391.32	368,391.32	
1.2.5.02 - LEY 23660		235,283.00	684,767.00	920,050.00		534,853.89	534,853.89	440,328.24	385,196.11	385,196.11	94,525.65
1.2.6.01 - BONIFICACIONES VARIAS			2,000,000.00	2,000,000.00		1,960,000.00	1,960,000.00	1,960,000.00	40,000.00	40,000.00	
1.2.6.03 - LICENCIAS NO GOZADAS		99,743.00		99,743.00					99,743.00	99,743.00	



Municipalidad
de La Matanza

ESTADO DE EJECUCIÓN DEL PRESUPUESTO DE GASTOS

Desde 01/01/2023 Hasta 29/12/2023

Presupuesto: 2023

Fuente de Financiamiento	Objeto del Gasto	Crédito Aprobado	Modificaciones	Crédito Vigente	Preventivo	Compromiso	Devengado	Pagado	Crédito Disponible	Crédito Vig. Devengado	Devengado no Pagado
Jurisdicción: 1.1.1.01.01.000 - SECRETARIA PRIVADA											
	1.4 - ASIGNACIONES FAMILIARES	1,898,856.00		1,898,856.00		1,510,462.00	1,510,462.00	1,510,462.00	388,394.00	388,394.00	
	1.5.1 - SEGUROS DE RIESGO DE TRABAJO	562,304.00	486,772.00	1,049,076.00		993,309.27	993,309.27	816,245.98	55,766.73	55,766.73	177,063.29
	2.1.1 - ALIMENTOS PARA PERSONAS	355,200.00	160,000.00	515,200.00		165,000.00	154,550.00	154,550.00	350,200.00	360,650.00	
	2.3.1 - PAPEL DE ESCRITORIO Y CARTÓN	357,048.50		357,048.50					357,048.50	357,048.50	
	2.3.4 - PRODUCTOS DE PAPEL Y CARTÓN	92,100.00		92,100.00					92,100.00	92,100.00	
	2.3.5 - LIBROS, REVISTAS Y PERIÓDICOS	65,721.00		65,721.00					65,721.00	65,721.00	
	2.4.4 - CUBIERTAS Y CÁMARAS DE AIRE	165,000.00		165,000.00					165,000.00	165,000.00	
	2.5.6 - COMBUSTIBLES Y LUBRICANTES	7,042,571.53		7,042,571.53		5,250,000.00	5,250,000.00	5,250,000.00	1,792,571.53	1,792,571.53	
	2.7.2 - PRODUCTOS NO FERROSOS		5,000.00	5,000.00		500.00	500.00	500.00	4,500.00	4,500.00	
	2.9.2 - UTILES DE ESCRITORIO, OFICINA Y ENSEÑANZA	16,000.00		16,000.00		4,000.00	4,000.00	4,000.00	12,000.00	12,000.00	
	2.9.6 - REPUESTOS Y ACCESORIOS	29,500.00	500,000.00	529,500.00		513,000.00	435,000.00	435,000.00	16,500.00	94,500.00	
	3.2.3 - ALQUILER DE EQUIPOS DE COMPUTACIÓN		577,500.00	577,500.00		302,500.00	252,500.00	252,500.00	275,000.00	325,000.00	
	3.2.4 - ALQUILER DE FOTOCOPIADORAS	178,872.00	500,000.00	678,872.00		315,000.00	245,000.00	245,000.00	363,872.00	433,872.00	
	3.3.2 - MANTENIMIENTO Y REPARACIÓN DE VEHÍCULOS	399,200.00		399,200.00					399,200.00	399,200.00	
	3.5.1 - TRANSPORTE	133,066.75		133,066.75					133,066.75	133,066.75	
	3.9.9 - OTROS SERVICIOS	3,132,600.00		3,132,600.00		25,260.00	25,260.00	25,260.00	3,107,340.00	3,107,340.00	
	4.3.2 - EQUIPO DE TRANSPORTE, TRACCIÓN Y ELEVACIÓN	4,504,864.00	-4,000,000.00	504,864.00					504,864.00	504,864.00	
	4.3.6 - EQUIPO PARA COMPUTACIÓN	2,800,000.00	-1,000,000.00	1,800,000.00					1,800,000.00	1,800,000.00	
	4.3.7 - EQUIPO DE OFICINA Y MUEBLES	1,386,110.00	-1,000,000.00	386,110.00					386,110.00	386,110.00	
	5.1.4 - AYUDAS SOCIALES A PERSONAS	797,015.00	-500,000.00	297,015.00					297,015.00	297,015.00	
	5.1.5 - TRANSFERENCIAS A INSTITUCIONES DE ENSEÑANZA	3,490,070.00		3,490,070.00					3,490,070.00	3,490,070.00	
	5.1.7 - TRANSFERENCIAS A OTRAS INSTITUCIONES CULTURALES Y SOCIALES :	3,490,070.00	-2,000,000.00	1,490,070.00					1,490,070.00	1,490,070.00	
	5.2.4 - TRANSFERENCIAS A OTRAS INSTITUCIONES CULTURALES Y SOCIALES :	2,294,379.00		2,294,379.00					2,294,379.00	2,294,379.00	
	TOTAL TESORO MUNICIPAL	72,456,662.10	24,644,770.00	97,101,432.10		71,532,037.54	71,323,587.54	70,643,036.45	25,569,394.56	25,777,844.56	680,551.09



Municipalidad
de La Matanza

ESTADO DE EJECUCIÓN DEL PRESUPUESTO DE GASTOS

Desde 01/01/2023 Hasta 29/12/2023

Presupuesto: 2023

Fuente de Financiamiento	Objeto del Gasto	Crédito Aprobado	Modificaciones	Crédito Vigente	Preventivo	Compromiso	Devengado	Pagado	Crédito Disponible	Crédito Vig. Devengado	Devengado no Pagado
Jurisdicción: 1.1.1.01.01.000 - SECRETARIA PRIVADA											
TOTAL COORDINACION Y GESTION DE LA SECRETARIA PRIVADA		72,456,662.10	24,644,770.00	97,101,432.10		71,532,037.54	71,323,587.54	70,643,036.45	25,569,394.56	25,777,844.56	680,551.09
TOTAL SECRETARIA PRIVADA		72,456,662.10	24,644,770.00	97,101,432.10		71,532,037.54	71,323,587.54	70,643,036.45	25,569,394.56	25,777,844.56	680,551.09
Jurisdicción: 1.1.1.01.02.000 - SECRETARÍA DE HACIENDA											
Categoría Programática:											
01.01 - COORDINACIÓN Y GESTIÓN DE LA SEC. DE ECONOMÍA Y HACIENDA											
1.1.0 - TESORO MUNICIPAL											
1.1.1.01 - PERSONAL SUPERIOR		13,819,668.72	10,335,377.00	24,155,045.72		24,075,039.75	24,075,039.75	24,075,039.75	80,005.97	80,005.97	
1.1.1.02 - PERSONAL JERARQUICO		83,367,004.08	80,651,187.00	164,018,191.08		163,938,186.73	163,938,186.73	163,938,186.73	80,004.35	80,004.35	
1.1.1.03 - PERSONAL PROFESIONAL ADMINISTRACION CENTRAL		4,936,816.08	5,674,946.00	10,611,762.08		10,531,753.16	10,531,753.16	10,531,753.16	80,008.92	80,008.92	
1.1.1.04 - PERSONAL PROFESIONAL CARRERA MEDICA			499,761.00	499,761.00		484,759.74	484,759.74	484,759.74	15,001.26	15,001.26	
1.1.1.05 - PERSONAL TECNICO		7,603,221.60	7,092,438.00	14,695,659.60		14,615,652.18	14,615,652.18	14,615,652.18	80,007.42	80,007.42	
1.1.1.06 - PERSONAL ADMINISTRATIVO		35,636,656.32	32,223,804.00	67,860,460.32		67,780,460.07	67,780,460.07	67,780,460.07	80,000.25	80,000.25	
1.1.1.07 - PERSONAL DE SERVICIO		683,169.12	1,006,929.00	1,690,098.12		1,436,127.34	1,436,127.34	1,436,127.34	253,970.78	253,970.78	
1.1.3.01 - ANTIGÜEDAD		52,328,995.00	38,453,763.00	90,782,758.00		90,702,753.75	90,702,753.75	90,702,753.75	80,004.25	80,004.25	
1.1.3.03 - RESPONSABILIDAD FUNCIONAL		77,780,569.00	35,299,966.00	113,080,535.00		113,000,532.27	113,000,532.27	113,000,532.27	80,002.73	80,002.73	
1.1.3.05 - EXTENSION HORARIA		74,857,061.00	85,998,473.00	160,855,534.00		160,847,528.93	160,847,528.93	160,847,528.93	8,005.07	8,005.07	
1.1.3.07 - PRESENTISMO Y PUNTUALIDAD		8,105,790.00	5,855,053.00	13,960,843.00		13,849,242.83	13,849,242.83	13,849,242.83	111,600.17	111,600.17	
1.1.3.11 - REEMPLAZOS		1,326,441.00	565,706.00	1,892,147.00		1,764,458.39	1,764,458.39	1,764,458.39	127,688.61	127,688.61	
1.1.4 - SUELDO ANUAL COMPLEMENTARIO		20,188,740.00	52,532,591.00	72,721,331.00		72,641,322.67	72,641,322.67	72,641,322.67	80,008.33	80,008.33	
1.1.6.01 - IPS APORTES		71,236,920.00	58,297,804.00	129,534,724.00		129,454,721.35	129,454,721.35	129,454,721.35	80,002.65	80,002.65	
1.1.6.02 - LEY 23660		35,527,958.00	29,110,117.00	64,638,075.00		64,558,070.42	64,558,070.42	53,507,919.29	80,004.58	80,004.58	11,050,151.13
1.1.7.01 - BONIFICACIONES VARIAS		18,018,625.00	17,743,095.00	35,761,720.00		32,286,127.23	32,286,127.23	32,286,127.23	3,475,592.77	3,475,592.77	

Filtro Aplicado: Desagregado hasta Programas Desagregado hasta Partida Principal



Municipalidad
de La Matanza

ESTADO DE EJECUCIÓN DEL PRESUPUESTO DE GASTOS

Desde 01/01/2023 Hasta 29/12/2023

Presupuesto: 2023

Fuente de Financiamiento	Objeto del Gasto	Crédito Aprobado	Modificaciones	Crédito Vigente	Preventivo	Compromiso	Devengado	Pagado	Crédito Disponible	Crédito Vig. Devengado	Devengado no Pagado
Jurisdicción: 1.1.1.01.02.000 - SECRETARÍA DE HACIENDA											
	1.1.7.02 - BONIFICACION ESPECIAL NO REMUNERATIVA	147,828,351.00	281,501,692.00	429,330,043.00		429,315,033.11	429,315,033.11	429,315,033.11	15,009.89	15,009.89	
	1.1.7.03 - LICENCIAS NO GOZADAS	643,500.00	3,853,654.00	4,497,154.00		4,417,148.33	4,417,148.33	4,417,148.33	80,005.67	80,005.67	
	1.1.7.08 - NOTIFICADORES	17,450,992.00	32,228,700.00	49,679,692.00		48,721,852.13	48,721,852.13	48,721,852.13	957,839.87	957,839.87	
	1.2.1.01 - PERSONAL TEMPORARIO	91,976,814.96	65,214,484.00	157,191,298.96		157,183,293.58	157,183,293.58	157,183,293.58	8,005.38	8,005.38	
	1.2.3 - SUELDO ANUAL COMPLEMENTARIO	7,607,028.00	7,777,978.00	15,385,006.00		15,305,005.57	15,305,005.57	15,305,005.57	80,000.43	80,000.43	
	1.2.5.01 - IPS APORTES	11,912,058.00	9,368,881.00	21,280,939.00		21,019,523.15	21,019,523.15	21,019,523.15	261,415.85	261,415.85	
	1.2.5.02 - LEY 23660	5,956,028.00	4,680,177.00	10,636,205.00		10,509,761.44	10,509,761.44	8,757,205.92	126,443.56	126,443.56	1,752,555.52
	1.2.6.01 - BONIFICACIONES VARIAS	75,000.00	30,823,490.00	30,898,490.00		30,866,290.00	30,866,290.00	30,866,290.00	32,200.00	32,200.00	
	1.2.6.03 - LICENCIAS NO GOZADAS	166,238.00		166,238.00		110,257.86	110,257.86	110,257.86	55,980.14	55,980.14	
	1.2.6.07 - NOTIFICADORES	1,848,433.00		1,848,433.00					1,848,433.00	1,848,433.00	
	1.3.1.01 - HORAS SUPLEMENTARIAS	14,509,411.00	22,729,613.00	37,239,024.00		37,231,015.19	37,231,015.19	37,231,015.19	8,008.81	8,008.81	
	1.4 - ASIGNACIONES FAMILIARES	38,195,808.00		38,195,808.00		31,031,087.00	31,031,087.00	31,031,087.00	7,164,721.00	7,164,721.00	
	1.5.1 - SEGUROS DE RIESGO DE TRABAJO	14,041,911.00	11,956,211.00	25,998,122.00		25,990,114.76	25,990,114.76	21,489,989.09	8,007.24	8,007.24	4,500,125.67
	2.1.1 - ALIMENTOS PARA PERSONAS	3,000,000.00	2,031,820.00	5,031,820.00		4,919,430.00	1,300,930.00	1,241,250.00	112,390.00	3,730,890.00	59,680.00
	2.1.5 - MADERA, CORCHO Y SUS MANUFACTURAS	50,000.00		50,000.00					50,000.00	50,000.00	
	2.2.2 - PRENDAS DE VESTIR	3,800.00		3,800.00					3,800.00	3,800.00	
	2.2.3 - CONFECCIONES TEXTILES		7,000.00	7,000.00		6,347.60	6,347.60	6,347.60	652.40	652.40	
	2.3.1 - PAPEL DE ESCRITORIO Y CARTÓN	4,335,420.00	15,470,000.00	19,805,420.00		9,590,338.50	8,590,338.50	8,590,338.50	10,215,081.50	11,215,081.50	
	2.3.2 - PAPEL PARA COMPUTACIÓN	100,000.00	177,645.00	277,645.00		177,645.00	177,645.00	177,645.00	100,000.00	100,000.00	
	2.3.4 - PRODUCTOS DE PAPEL Y CARTÓN	3,087,398.00	2,098,621.80	5,186,019.80		3,069,190.16	2,148,227.03	2,128,134.53	2,116,829.64	3,037,792.77	20,092.50
	2.3.5 - LIBROS, REVISTAS Y PERIÓDICOS	1,593,119.00		1,593,119.00		308,626.00	308,626.00	308,626.00	1,284,493.00	1,284,493.00	
	2.4.3 - ARTÍCULOS DE CAUCHO	600.00	7,000.00	7,600.00		3,200.00	3,200.00	3,200.00	4,400.00	4,400.00	
	2.4.4 - CUBIERTAS Y CÁMARAS DE AIRE	1,069,840.00		1,069,840.00		500,000.00	500,000.00	500,000.00	569,840.00	569,840.00	
	2.5.1 - COMPUESTOS QUÍMICOS	160,000.00	5,650.00	165,650.00		65,616.71	59,966.71	59,966.71	100,033.29	105,683.29	
	2.5.2 - PRODUCTOS FARMACÉUTICOS Y MEDICINALES	2,192.90		2,192.90		1,225.00	1,225.00	1,225.00	967.90	967.90	

Municipalidad
de La Matanza

ESTADO DE EJECUCIÓN DEL PRESUPUESTO DE GASTOS

Desde 01/01/2023 Hasta 29/12/2023

Presupuesto: 2023

Fuente de Financiamiento	Objeto del Gasto	Crédito Aprobado	Modificaciones	Crédito Vigente	Preventivo	Compromiso	Devengado	Pagado	Crédito Disponible	Crédito Vig. Devengado	Devengado no Pagado
Jurisdicción: 1.1.1.01.02.000 - SECRETARÍA DE HACIENDA											
2.5.4 - INSECTICIDAS, FUMIGANTES Y OTROS		50,000.00	932.00	50,932.00		22,474.76	21,542.76	21,542.76	28,457.24	29,389.24	
2.5.5 - TINTAS, PINTURAS Y COLORANTES		350,000.00	9,479,624.00	9,829,624.00		9,543,850.34	9,539,550.34	7,116,550.34	285,773.66	290,073.66	2,423,000.00
2.5.6 - COMBUSTIBLES Y LUBRICANTES		10,000,000.00	10,377,762.00	20,377,762.00		19,982,014.00	19,982,014.00	19,982,014.00	395,748.00	395,748.00	
2.5.8 - PRODUCTOS DE MATERIAL PLÁSTICO		21,470.00	13,000.00	34,470.00		33,652.65	33,652.65	33,652.65	817.35	817.35	
2.5.9 - OTROS PRODUCTOS QUÍMICOS, COMBUSTIBLES Y LUBRICANTES		100,000.00		100,000.00					100,000.00	100,000.00	
2.6.5 - CEMENTO, CAL Y YESO		35,000.00		35,000.00					35,000.00	35,000.00	
2.6.9 - OTROS PRODUCTOS DE MINERALES NO METÁLICOS			37,000.00	37,000.00		35,470.00	35,470.00	35,470.00	1,530.00	1,530.00	
2.7.1 - PRODUCTOS FERROSOS		20,000.00	697.00	20,697.00		7,073.91	6,376.91	6,376.91	13,623.09	14,320.09	
2.7.2 - PRODUCTOS NO FERROSOS			7,000.00	7,000.00		5,198.00	5,198.00	5,198.00	1,802.00	1,802.00	
2.7.5 - HERRAMIENTAS MENORES		24,000.00		24,000.00		9,165.02	9,165.02	9,165.02	14,834.98	14,834.98	
2.7.9 - OTROS PRODUCTOS METÁLICOS		63,040.00		63,040.00		61,320.02	61,320.02	61,320.02	1,719.98	1,719.98	
2.9.1 - ELEMENTOS DE LIMPIEZA		131,805.50	383,968.00	515,773.50		446,838.58	443,470.58	443,470.58	68,934.92	72,302.92	
2.9.2 - ÚTILES DE ESCRITORIO, OFICINA Y ENSEÑANZA		2,180,798.00	2,544,903.92	4,725,701.92		4,142,185.91	3,938,095.91	3,938,095.91	583,516.01	787,606.01	
2.9.3 - ÚTILES Y MATERIALES ELÉCTRICOS		402,300.00	1,569,982.00	1,972,282.00		1,903,784.65	1,902,284.65	1,902,284.65	68,497.35	69,997.35	
2.9.4 - ÚTENSILIOS DE COCINA Y COMEDOR		80,000.00	154,280.00	234,280.00		194,859.60	43,409.60	43,409.60	39,420.40	190,870.40	
2.9.5 - ÚTILES MENORES MÉDICOS, QUIRÚRGICO Y DE LABORATORIO		300,000.00		300,000.00		12,054.56	12,054.56	12,054.56	287,945.44	287,945.44	
2.9.6 - REPUESTOS Y ACCESORIOS		400,000.00	1,109,900.00	1,509,900.00		1,402,144.94	1,217,694.94	1,217,694.94	107,755.06	292,205.06	
2.9.9 - OTROS BIENES DE CONSUMO		17,140.00	21,700.00	38,840.00		23,662.82	22,962.82	22,962.82	15,177.18	15,877.18	
3.1.2 - AGUA		10,800,000.00	12,273,011.30	23,073,011.30		20,115,536.82	19,842,525.52	19,842,525.52	2,957,474.48	3,230,485.78	
3.1.3 - GAS		3,600,000.00	966,389.55	4,566,389.55		3,340,312.41	2,276,391.27	2,103,976.62	1,226,077.14	2,289,998.28	172,414.65
3.1.4 - TELÉFONOS, TELEX Y TELEFAX		60,000,000.00	402,099,586.26	462,099,586.26		461,122,349.57	110,467,311.03	110,467,311.03	977,236.69	351,632,275.23	
3.1.5 - CORREOS Y TELÉGRAFO		15,360,000.00	-279,688.49	15,080,311.51		14,720,311.51			360,000.00	15,080,311.51	
3.2.1 - ALQUILER DE EDIFICIOS Y LOCALES		24,000,000.00	10,886,618.76	34,886,618.76		34,229,440.08	34,073,553.55	33,838,034.75	657,178.68	813,065.21	235,518.80
3.2.3 - ALQUILER DE EQUIPOS DE COMPUTACIÓN			1,200,000.00	1,200,000.00		701,720.00	585,294.20	393,258.20	498,280.00	614,705.80	192,036.00
3.2.4 - ALQUILER DE FOTOCOPIADORAS		940,800.00	4,095,160.54	5,035,960.54		4,103,701.90	2,458,280.30	2,258,820.30	932,258.64	2,577,680.24	199,460.00

Filtro Aplicado: Desagregado hasta Programas Desagregado hasta Partida Principal



Municipalidad
de La Matanza

ESTADO DE EJECUCIÓN DEL PRESUPUESTO DE GASTOS

Desde 01/01/2023 Hasta 29/12/2023

Presupuesto: 2023

Fuente de Financiamiento	Objeto del Gasto	Crédito Aprobado	Modificaciones	Crédito Vigente	Preventivo	Compromiso	Devengado	Pagado	Crédito Disponible	Crédito Vig. Devengado	Devengado no Pagado
Jurisdicción: 1.1.1.01.02.000 - SECRETARÍA DE HACIENDA											
	3.2.9 - OTROS ALQUILERES Y DERECHOS	120,000.00	716,400.00	836,400.00		406,784.00	299,392.00	299,392.00	429,616.00	537,008.00	
	3.3.1 - MANTENIMIENTO Y REPARACIÓN DE EDIFICIOS Y LOCALES	500,000.00	722,200.00	1,222,200.00		643,000.00			579,200.00	1,222,200.00	
	3.3.2 - MANTENIMIENTO Y REPARACIÓN DE VEHÍCULOS		4,375,800.00	4,375,800.00		3,266,722.00	3,265,922.00	3,265,922.00	1,109,078.00	1,109,878.00	
	3.3.3 - MANTENIMIENTO Y REPARACIÓN DE MAQUINARIA Y EQUIPO	618,170.20	4,225,319.99	4,843,490.19		2,781,319.99	2,342,240.00	1,676,240.00	2,062,170.20	2,501,250.19	666,000.00
	3.3.7 - LIMPIEZA, ASEO Y FUMIGACIÓN	2,000,000.00	27,860,000.00	29,860,000.00		28,472,000.00	24,740,000.00	24,740,000.00	1,388,000.00	5,120,000.00	
	3.3.9 - OTROS MANTENIMIENTO, REPARACIÓN Y LIMPIEZA	81,000.00	6,400.00	87,400.00		6,400.00	6,400.00	6,400.00	81,000.00	81,000.00	
	3.4.5 - DE CAPACITACIÓN		810,976.00	810,976.00		720,966.68	720,966.68	720,966.68	90,009.32	90,009.32	
	3.4.6 - DE INFORMÁTICA Y SISTEMAS COMPUTARIZADOS	700,000.00	1,170,000.00	1,870,000.00					1,870,000.00	1,870,000.00	
	3.4.9 - OTROS SERVICIOS TÉCNICOS Y PROFESIONALES	150,000.00	31,000,000.00	31,150,000.00		30,965,731.00	30,965,731.00	30,965,731.00	184,269.00	184,269.00	
	3.5.2 - ALMACENAMIENTO	5,427,585.00	17,636,388.92	23,063,973.92		22,318,083.87	8,148,082.14	7,288,097.96	745,890.05	14,915,891.78	859,984.18
	3.5.3 - IMPRENTA, PUBLICACIONES Y REPRODUCCIONES	8,504.30	1,772,300.00	1,780,804.30		1,720,400.00	1,720,400.00		60,404.30	60,404.30	1,720,400.00
	3.5.4 - PRIMAS Y GASTOS DE SEGUROS	210,880.00	1,563,503.00	1,774,383.00		1,493,552.31	1,210,565.68	1,210,565.68	280,830.69	563,817.32	
	3.5.5 - COMISIONES Y GASTOS BANCARIOS	40,000,000.00	288,300,941.15	328,300,941.15		319,595,794.75	319,568,499.81	271,328,663.77	8,705,146.40	8,732,441.34	48,239,836.04
	3.6.1 - PUBLICIDAD	1,000,000.00	138,411.00	1,138,411.00		616,323.00	477,912.00	264,546.00	522,088.00	660,499.00	213,366.00
	3.6.2 - PROPAGANDA	2,000,000.00	5,560,450.00	7,560,450.00		7,087,650.00	7,087,650.00	1,250.00	472,800.00	472,800.00	7,086,400.00
	3.6.9 - OTROS PUBLICIDAD Y PROPAGANDA		151,000.00	151,000.00		145,570.00	145,570.00	145,570.00	5,430.00	5,430.00	
	3.7.1 - PASAJES	60,000.00		60,000.00					60,000.00	60,000.00	
	3.7.2.01 - VIATICOS	2,400,000.00		2,400,000.00		563,993.40	563,993.40	563,993.40	1,836,006.60	1,836,006.60	
	3.7.2.02 - MOVILIDAD		2,114,000.00	2,114,000.00		1,399,960.78	1,284,960.78	1,284,960.78	714,039.22	829,039.22	
	3.7.9 - OTROS PASAJES Y VIÁTICOS	5,000.00		5,000.00					5,000.00	5,000.00	
	3.8.9 - OTROS IMPUESTOS, DERECHOS Y TASAS	2,400,000.00	300,460.00	2,700,460.00		2,147,754.32	2,074,925.74	1,844,263.97	552,705.68	625,534.26	230,661.77
	3.9.1 - SERVICIOS DE CEREMONIAL	469,900.00	1,139,800.00	1,609,700.00		1,139,800.00	1,139,800.00	1,139,800.00	469,900.00	469,900.00	
	3.9.3 - SERVICIOS DE VIGILANCIA	384,000.00	45,500.00	429,500.00		161,000.00	124,100.00	91,100.00	268,500.00	305,400.00	33,000.00
	3.9.9 - OTROS SERVICIOS	2,842,700.00	7,619,982.80	10,462,682.80		9,912,341.80	3,798,159.00	2,673,859.00	550,341.00	6,664,523.80	1,124,300.00
	4.3.1 - MAQUINARIA Y EQUIPO DE PRODUCCIÓN		1,000.00	1,000.00					1,000.00	1,000.00	



Municipalidad
de La Matanza

ESTADO DE EJECUCIÓN DEL PRESUPUESTO DE GASTOS

Desde 01/01/2023 Hasta 29/12/2023

Presupuesto: 2023

Fuente de Financiamiento	Objeto del Gasto	Crédito Aprobado	Modificaciones	Crédito Vigente	Preventivo	Compromiso	Devengado	Pagado	Crédito Disponible	Crédito Vig. Devengado	Devengado no Pagado
Jurisdicción: 1.1.1.01.02.000 - SECRETARÍA DE HACIENDA											
	4.3.2 - EQUIPO DE TRANSPORTE, TRACCIÓN Y ELEVACIÓN	20,000,000.00	-9,367,853.61	10,632,146.39		10,500,000.00	10,500,000.00	10,500,000.00	132,146.39	132,146.39	
	4.3.4 - EQUIPO DE COMUNICACIÓN Y SEÑALAMIENTO	2,098,400.00		2,098,400.00		134,500.00	134,500.00	134,500.00	1,963,900.00	1,963,900.00	
	4.3.5 - EQUIPO EDUCACIONAL Y RECREATIVO		210,000.00	210,000.00		128,400.00	128,400.00	128,400.00	81,600.00	81,600.00	
	4.3.6 - EQUIPO PARA COMPUTACIÓN	17,227,700.00	-8,279,377.00	8,948,323.00		7,823,901.54	7,822,501.54	6,997,821.54	1,124,421.46	1,125,821.46	824,680.00
	4.3.7 - EQUIPO DE OFICINA Y MUEBLES	10,910,000.00	1,583,874.00	12,493,874.00		11,700,932.00	4,184,942.00	4,094,462.00	792,942.00	8,308,932.00	90,480.00
	4.3.9 - EQUIPOS VARIOS	3,000,000.00	-2,921,000.00	79,000.00		78,500.00	78,500.00	78,500.00	500.00	500.00	
	4.4.1 - EQUIPOS DE SEGURIDAD		1,052,200.00	1,052,200.00		1,046,220.00	1,046,220.00	1,046,220.00	5,980.00	5,980.00	
	6.2.3.01 - ANTICIPOS JUBILATORIOS	120,000,000.00	516,635,116.50	636,635,116.50		636,432,175.36	636,432,175.36	636,432,175.36	202,941.14	202,941.14	
	TOTAL TESORO MUNICIPAL	1,234,521,770.78	2,304,359,246.39	3,538,881,017.17		3,471,877,636.75	3,063,753,752.53	2,982,059,610.27	67,003,380.42	475,127,264.64	81,694,142.26
	TOTAL COORDINACIÓN Y GESTIÓN DE LA SEC. DE ECONOMÍA Y HACIENDA	1,234,521,770.78	2,304,359,246.39	3,538,881,017.17		3,471,877,636.75	3,063,753,752.53	2,982,059,610.27	67,003,380.42	475,127,264.64	81,694,142.26
Categoría Programática:											
16 - RECAUDACION Y ADMINISTRACION DE RECURSOS											
1.1.0 - TESORO MUNICIPAL											
	2.1.1 - ALIMENTOS PARA PERSONAS	960,000.00	3,408,675.00	4,368,675.00		2,870,975.00	1,909,040.00	1,717,340.00	1,497,700.00	2,459,635.00	191,700.00
	2.1.5 - MADERA, CORCHO Y SUS MANUFACTURAS		5,650.00	5,650.00		3,510.00	650.00	650.00	2,140.00	5,000.00	
	2.2.3 - CONFECCIONES TEXTILES		16,000.00	16,000.00					16,000.00	16,000.00	
	2.3.1 - PAPEL DE ESCRITORIO Y CARTÓN	2,500,000.00	6,434,328.00	8,934,328.00		7,559,512.60	7,559,512.60	6,221,725.20	1,374,815.40	1,374,815.40	1,337,787.40
	2.3.4 - PRODUCTOS DE PAPEL Y CARTÓN	950,000.00	2,015,133.53	2,965,133.53		2,902,855.43	1,370,215.36	748,532.96	62,278.10	1,594,918.17	621,682.40
	2.3.5 - LIBROS, REVISTAS Y PERIÓDICOS	120,000.00	702,000.00	822,000.00		481,573.60	481,573.60	481,573.60	340,426.40	340,426.40	
	2.4.4 - CUBIERTAS Y CÁMARAS DE AIRE	320,000.00	-300,000.00	20,000.00					20,000.00	20,000.00	
	2.5.1 - COMPUESTOS QUÍMICOS	100,000.00	-8,700.00	91,300.00		30,243.95	30,243.95	30,243.95	61,056.05	61,056.05	
	2.5.4 - INSECTICIDAS, FUMIGANTES Y OTROS	100,000.00	-32,224.00	67,776.00		12,187.50	12,187.50	12,187.50	55,588.50	55,588.50	
	2.5.5 - TINTAS, PINTURAS Y COLORANTES	100,000.00	883,036.00	983,036.00		972,470.00	972,470.00	972,470.00	10,566.00	10,566.00	



Municipalidad
de La Matanza

ESTADO DE EJECUCIÓN DEL PRESUPUESTO DE GASTOS

Desde 01/01/2023 Hasta 29/12/2023

Presupuesto: 2023

Fuente de Financiamiento	Objeto del Gasto	Crédito Aprobado	Modificaciones	Crédito Vigente	Preventivo	Compromiso	Devengado	Pagado	Crédito Disponible	Crédito Vig. Devengado	Devengado no Pagado
Jurisdicción: 1.1.1.01.02.000 - SECRETARÍA DE HACIENDA											
2.5.6 - COMBUSTIBLES Y LUBRICANTES		2,000,000.00	5,895,458.00	7,895,458.00		7,674,713.00	7,674,713.00	7,674,713.00	220,745.00	220,745.00	
2.5.8 - PRODUCTOS DE MATERIAL PLÁSTICO		100,000.00	24,000.00	124,000.00		79,370.00	10,970.00	10,970.00	44,630.00	113,030.00	
2.6.5 - CEMENTO, CAL Y YESO		10,000.00		10,000.00					10,000.00	10,000.00	
2.7.1 - PRODUCTOS FERROSOS		10,000.00		10,000.00					10,000.00	10,000.00	
2.7.4 - ESTRUCTURAS METÁLICAS ACABADAS		150,000.00	-150,000.00								
2.7.5 - HERRAMIENTAS MENORES		20,000.00		20,000.00		2,950.00	2,950.00	2,950.00	17,050.00	17,050.00	
2.7.9 - OTROS PRODUCTOS METÁLICOS		25,000.00	37,000.00	62,000.00		29,879.00	7,079.00	7,079.00	32,121.00	54,921.00	
2.9.1 - ELEMENTOS DE LIMPIEZA		227,223.00	80,296.00	307,519.00		117,783.25	59,833.25	59,833.25	189,735.75	247,685.75	
2.9.2 - UTILES DE ESCRITORIO, OFICINA Y ENSEÑANZA		1,057,465.00	457,388.32	1,514,853.32		978,189.96	978,189.96	978,189.96	536,663.36	536,663.36	
2.9.3 - UTILES Y MATERIALES ELÉCTRICOS		1,995,000.00	-670,420.00	1,324,580.00		1,259,971.77	1,115,971.77	1,115,971.77	64,608.23	208,608.23	
2.9.4 - UTENSILIOS DE COCINA Y COMEDOR			102,500.00	102,500.00		76,900.00	4,400.00	4,400.00	25,600.00	98,100.00	
2.9.5 - UTILES MENORES MÉDICOS, QUIRÚRGICO Y DE LABORATORIO			795.00	795.00		795.00	795.00	795.00			
2.9.6 - REPUESTOS Y ACCESORIOS		106,000.00	1,123,552.00	1,229,552.00		152,826.00	152,826.00	152,826.00	1,076,726.00	1,076,726.00	
2.9.9 - OTROS BIENES DE CONSUMO		10,000.00	540,500.00	550,500.00		245,060.00	560.00	560.00	305,440.00	549,940.00	
3.1.5 - CORREOS Y TELÉGRAFO		20,000,000.00	48,633,166.65	68,633,166.65		68,047,580.90	59,920,747.80	47,259,369.80	585,585.75	8,712,418.85	12,661,378.00
3.2.1 - ALQUILER DE EDIFICIOS Y LOCALES		5,000.00	-5,000.00								
3.2.3 - ALQUILER DE EQUIPOS DE COMPUTACIÓN		1,200,000.00	2,632,100.00	3,832,100.00		2,758,630.00	2,495,660.00	2,347,690.00	1,073,470.00	1,336,440.00	147,970.00
3.2.4 - ALQUILER DE FOTOCOPIADORAS		600,000.00	4,013,182.00	4,613,182.00		4,454,782.00	2,980,656.00	2,576,196.00	158,400.00	1,632,526.00	404,460.00
3.2.9 - OTROS ALQUILERES Y DERECHOS		216,000.00	175,160.00	391,160.00		363,692.00	290,724.00	270,890.00	27,468.00	100,436.00	19,834.00
3.3.1 - MANTENIMIENTO Y REPARACIÓN DE EDIFICIOS Y LOCALES		3,500,000.00	8,766,419.00	12,266,419.00		10,912,145.00	10,362,145.00	9,812,145.00	1,354,274.00	1,904,274.00	550,000.00
3.3.2 - MANTENIMIENTO Y REPARACIÓN DE VEHÍCULOS		135,000.00	450,000.00	585,000.00		290,000.00	290,000.00	290,000.00	295,000.00	295,000.00	
3.3.3 - MANTENIMIENTO Y REPARACIÓN DE MAQUINARIA Y EQUIPO		4,900,000.00	223,086.00	5,123,086.00		4,827,680.73	3,167,517.73	3,072,517.73	295,405.27	1,955,568.27	95,000.00
3.3.7 - LIMPIEZA, ASEO Y FUMIGACIÓN		5,000,000.00	11,026,400.00	16,026,400.00		13,330,150.00	13,078,150.00	12,376,150.00	2,696,250.00	2,948,250.00	702,000.00
3.3.9 - OTROS MANTENIMIENTO, REPARACIÓN Y LIMPIEZA		80,000.00	26,500.00	106,500.00		82,500.00	54,900.00	54,900.00	24,000.00	51,600.00	
3.4.6 - DE INFORMÁTICA Y SISTEMAS COMPUTARIZADOS		2,000,000.00	67,900.00	2,067,900.00					2,067,900.00	2,067,900.00	

Municipalidad
de La Matanza

ESTADO DE EJECUCIÓN DEL PRESUPUESTO DE GASTOS

Desde 01/01/2023 Hasta 29/12/2023

Presupuesto: 2023

Fuente de Financiamiento	Objeto del Gasto	Crédito Aprobado	Modificaciones	Crédito Vigente	Preventivo	Compromiso	Devengado	Pagado	Crédito Disponible	Crédito Vig. Devengado	Devengado no Pagado
Jurisdicción: 1.1.1.01.02.000 - SECRETARÍA DE HACIENDA											
3.4.9 - OTROS SERVICIOS TÉCNICOS Y PROFESIONALES		6,900,000.00	-6,734,460.00	165,540.00					165,540.00	165,540.00	
3.5.2 - ALMACENAMIENTO		2,150,000.00	12,783,532.13	14,933,532.13		13,883,901.41	5,311,282.94	4,474,251.60	1,049,630.72	9,622,249.19	837,031.34
3.5.3 - IMPRENTA, PUBLICACIONES Y REPRODUCCIONES		500,000.00	-400,000.00	100,000.00		2,250.00	2,250.00	2,250.00	97,750.00	97,750.00	
3.5.4 - PRIMAS Y GASTOS DE SEGUROS		60,000.00	15,300.00	75,300.00		75,273.30	75,273.30	75,273.30	26.70	26.70	
3.6.2 - PROPAGANDA		11,697,712.00	52,900,000.00	64,597,712.00		64,500,000.00	64,500,000.00	64,500,000.00	97,712.00	97,712.00	
3.7.1 - PASAJES		20,000.00	-20,000.00								
3.7.2.01 - VIATICOS		10,000,000.00	-6,650,000.00	3,350,000.00					3,350,000.00	3,350,000.00	
3.7.2.02 - MOVILIDAD		5,000,000.00	3,840,000.00	8,840,000.00		7,500,000.00	6,765,000.00	6,765,000.00	1,340,000.00	2,075,000.00	
3.7.9 - OTROS PASAJES Y VIÁTICOS		100,000.00	-100,000.00								
3.8.9 - OTROS IMPUESTOS, DERECHOS Y TASAS		150,000.00	30,000.00	180,000.00		131,030.00	131,030.00	131,030.00	48,970.00	48,970.00	
3.9.1 - SERVICIOS DE CEREMONIAL		450,000.00	-450,000.00								
3.9.3 - SERVICIOS DE VIGILANCIA		3,000,000.00	885,000.00	3,885,000.00		3,058,400.00	2,178,700.00	2,149,900.00	826,600.00	1,706,300.00	28,800.00
3.9.9 - OTROS SERVICIOS		15,000,000.00	1,687,210.00	16,687,210.00		16,519,820.00	12,710,620.00	11,230,620.00	167,390.00	3,976,590.00	1,480,000.00
4.3.2 - EQUIPO DE TRANSPORTE, TRACCIÓN Y ELEVACIÓN			650,000.00	650,000.00					650,000.00	650,000.00	
4.3.6 - EQUIPO PARA COMPUTACIÓN		1,050,000.00	-1,050,000.00								
4.3.7 - EQUIPO DE OFICINA Y MUEBLES		2,000,000.00	1,586,892.00	3,586,892.00		2,609,240.00	1,862,240.00	1,862,240.00	977,652.00	1,724,652.00	
4.3.8 - HERRAMIENTAS Y REPUESTOS MAYORES			10,000.00	10,000.00					10,000.00	10,000.00	
TOTAL TESORO MUNICIPAL		106,574,400.00	155,557,355.63	262,131,755.63		238,798,841.40	208,521,077.76	189,443,434.62	23,332,914.23	53,610,677.87	19,077,643.14
TOTAL RECAUDACION Y ADMINISTRACION DE RECURSOS		106,574,400.00	155,557,355.63	262,131,755.63		238,798,841.40	208,521,077.76	189,443,434.62	23,332,914.23	53,610,677.87	19,077,643.14
TOTAL SECRETARÍA DE HACIENDA		1,341,096,170.78	2,459,916,602.02	3,801,012,772.80		3,710,676,478.15	3,272,274,830.29	3,171,503,044.89	90,336,294.65	528,737,942.51	100,771,785.40

Jurisdicción: 1.1.1.01.03.000 - SECRETARÍA GENERAL DE GOBIERNO

Categoría Programática:

Filtro Aplicado: Desagregado hasta Programas Desagregado hasta Partida Principal



Municipalidad
de La Matanza

ESTADO DE EJECUCIÓN DEL PRESUPUESTO DE GASTOS

Desde 01/01/2023 Hasta 29/12/2023

Presupuesto: 2023

Fuente de Financiamiento	Objeto del Gasto	Crédito Aprobado	Modificaciones	Crédito Vigente	Preventivo	Compromiso	Devengado	Pagado	Crédito Disponible	Crédito Vig. Devengado	Devengado no Pagado
Jurisdicción: 1.1.1.01.03.000 - SECRETARÍA GENERAL DE GOBIERNO											
01.01 - COORDINACION Y GESTION DE LA SEC. DE GOBIERNO(INCLUYE PERSONAL)											
1.1.0 - TESORO MUNICIPAL											
1.1.1.01 - PERSONAL SUPERIOR		10,102,042.80	14,219,646.00	24,321,688.80		24,241,686.31	24,241,686.31	24,241,686.31	80,002.49	80,002.49	
1.1.1.02 - PERSONAL JERARQUICO		97,089,649.68	90,580,129.00	187,669,778.68		187,589,778.23	187,589,778.23	187,589,778.23	80,000.45	80,000.45	
1.1.1.03 - PERSONAL PROFESIONAL ADMINISTRACION CENTRAL		3,526,297.20	3,313,534.00	6,839,831.20		6,808,737.44	6,808,737.44	6,808,737.44	31,093.76	31,093.76	
1.1.1.05 - PERSONAL TECNICO		8,215,271.76	5,068,935.00	13,284,206.76		13,062,261.38	13,062,261.38	13,062,261.38	221,945.38	221,945.38	
1.1.1.06 - PERSONAL ADMINISTRATIVO		17,074,359.72	14,922,510.00	31,996,869.72		31,916,861.10	31,916,861.10	31,916,861.10	80,008.62	80,008.62	
1.1.1.07 - PERSONAL DE SERVICIO		25,236,587.16	22,537,746.00	47,774,333.16		47,694,323.56	47,694,323.56	47,694,323.56	80,009.60	80,009.60	
1.1.1.10 - PERSONAL OBRERO		1,434,737.04	1,326,272.00	2,761,009.04		2,522,434.79	2,522,434.79	2,522,434.79	238,574.25	238,574.25	
1.1.3.01 - ANTIGÜEDAD		51,255,088.00	38,196,615.00	89,451,703.00		89,371,699.92	89,371,699.92	89,371,699.92	80,003.08	80,003.08	
1.1.3.03 - RESPONSABILIDAD FUNCIONAL		66,652,586.00	24,834,920.00	91,487,506.00		91,407,501.84	91,407,501.84	91,407,501.84	80,004.16	80,004.16	
1.1.3.05 - EXTENSION HORARIA		40,035,882.00	55,094,165.00	95,130,047.00		95,122,045.60	95,122,045.60	95,122,045.60	8,001.40	8,001.40	
1.1.3.07 - PRESENTISMO Y PUNTUALIDAD		11,529,240.00	9,313,647.00	20,842,887.00		20,834,878.55	20,834,878.55	20,834,878.55	8,008.45	8,008.45	
1.1.3.11 - REEMPLAZOS		986,386.00	1,354,512.00	2,340,898.00		2,260,895.02	2,260,895.02	2,260,895.02	80,002.98	80,002.98	
1.1.4 - SUELDO ANUAL COMPLEMENTARIO		21,527,220.00	39,551,745.00	61,078,965.00		60,998,956.15	60,998,956.15	60,998,956.15	80,008.85	80,008.85	
1.1.6.01 - IPS APORTES		63,369,700.00	49,762,995.00	113,132,695.00		113,052,694.65	113,052,694.65	113,052,694.65	80,000.35	80,000.35	
1.1.6.02 - LEY 23660		31,684,850.00	24,921,502.00	56,606,352.00		56,526,347.08	56,526,347.08	46,833,514.91	80,004.92	80,004.92	9,692,832.17
1.1.7.01 - BONIFICACIONES VARIAS		15,245,179.00	20,022,389.38	35,267,568.38		34,588,590.40	34,588,590.40	34,588,590.40	678,977.98	678,977.98	
1.1.7.02 - BONIFICACION ESPECIAL NO REMUNERATIVA		141,571,924.00	268,097,946.00	409,669,870.00		409,654,863.97	409,654,863.97	409,654,863.97	15,006.03	15,006.03	
1.1.7.03 - LICENCIAS NO GOZADAS		643,500.00	1,520,582.00	2,164,082.00		2,084,075.67	2,084,075.67	2,084,075.67	80,006.33	80,006.33	
1.1.7.08 - NOTIFICADORES		4,596,891.00	15,213,457.00	19,810,348.00		19,796,437.71	19,796,437.71	19,796,437.71	13,910.29	13,910.29	
1.2.1.01 - PERSONAL TEMPORARIO		195,013,379.64	159,685,834.00	354,699,213.64		354,691,205.01	354,691,205.01	354,691,205.01	8,008.63	8,008.63	
1.2.3 - SUELDO ANUAL COMPLEMENTARIO		15,214,056.00	20,505,285.00	35,719,341.00		35,639,338.58	35,639,338.58	35,639,338.58	80,002.42	80,002.42	
1.2.5.01 - IPS APORTES		26,922,916.00	22,761,311.00	49,684,227.00		49,604,217.08	49,604,217.08	49,604,217.08	80,009.92	80,009.92	



Municipalidad
de La Matanza

ESTADO DE EJECUCIÓN DEL PRESUPUESTO DE GASTOS

Desde 01/01/2023 Hasta 29/12/2023

Presupuesto: 2023

Fuente de Financiamiento	Objeto del Gasto	Crédito Aprobado	Modificaciones	Crédito Vigente	Preventivo	Compromiso	Devengado	Pagado	Crédito Disponible	Crédito Vig. Devengado	Devengado no Pagado
Jurisdicción: 1.1.1.01.03.000 - SECRETARÍA GENERAL DE GOBIERNO											
1.2.5.02 - LEY 23660		13,404,764.00	11,372,413.00	24,777,177.00		24,697,171.52	24,697,171.52	20,503,322.38	80,005.48	80,005.48	4,193,849.14
1.2.6.01 - BONIFICACIONES VARIAS		1,630,417.00	85,452,883.00	87,083,300.00		87,052,300.00	87,052,300.00	87,052,300.00	31,000.00	31,000.00	
1.2.6.03 - LICENCIAS NO GOZADAS		332,475.00		332,475.00					332,475.00	332,475.00	
1.2.6.07 - NOTIFICADORES		906,408.00		906,408.00					906,408.00	906,408.00	
1.3.1.01 - HORAS SUPLEMENTARIAS		4,885,429.00	3,931,110.00	8,816,539.00		8,773,872.64	8,773,872.64	8,773,872.64	42,666.36	42,666.36	
1.4 - ASIGNACIONES FAMILIARES		43,353,876.00	-9,996,525.00	33,357,351.00		33,349,348.33	33,349,348.33	33,349,348.33	8,002.67	8,002.67	
1.5.1 - SEGUROS DE RIESGO DE TRABAJO		15,240,787.00	13,101,782.00	28,342,569.00		28,334,560.98	28,334,560.98	23,386,726.37	8,008.02	8,008.02	4,947,834.61
2.1.1 - ALIMENTOS PARA PERSONAS		840,000.00	3,302,890.00	4,142,890.00		3,218,399.78	1,134,769.78	827,819.78	924,490.22	3,008,120.22	306,950.00
2.1.5 - MADERA, CORCHO Y SUS MANUFACTURAS		32,400.00	11,840.00	44,240.00					44,240.00	44,240.00	
2.2.1 - HILADOS Y TELAS			13,000.00	13,000.00		13,000.00	13,000.00	13,000.00			
2.2.2 - PRENDAS DE VESTIR		1,642,460.00	1,188,024.00	2,830,484.00		688,000.00	270,000.00	270,000.00	2,142,484.00	2,560,484.00	
2.2.3 - CONFECCIONES TEXTILES		30,120.00		30,120.00		11,100.00	11,100.00	11,100.00	19,020.00	19,020.00	
2.2.9 - OTROS TEXTILES Y VESTUARIO		12,200.00		12,200.00					12,200.00	12,200.00	
2.3.1 - PAPEL DE ESCRITORIO Y CARTÓN		1,600,360.00	7,876,407.40	9,476,767.40		9,219,353.40	9,219,353.40	8,349,353.40	257,414.00	257,414.00	870,000.00
2.3.2 - PAPEL PARA COMPUTACIÓN		110,000.00		110,000.00		400.00	400.00	400.00	109,600.00	109,600.00	
2.3.3 - PRODUCTOS DE ARTES GRÁFICAS		1,862,500.00	964,710.00	2,827,210.00					2,827,210.00	2,827,210.00	
2.3.4 - PRODUCTOS DE PAPEL Y CARTÓN		3,903,814.00	2,000,000.00	5,903,814.00		1,837,134.99	1,497,734.83	1,317,508.59	4,066,679.01	4,406,079.17	180,226.24
2.3.5 - LIBROS, REVISTAS Y PERIÓDICOS		400,340.30	3,405,603.00	3,805,943.30		1,310,934.10	1,310,934.10	631,007.14	2,495,009.20	2,495,009.20	679,926.96
2.3.6 - TEXTOS DE ENSEÑANZA											
2.4.3 - ARTÍCULOS DE CAUCHO		41,100.00	17,500.00	58,600.00		20,213.00	20,213.00	20,213.00	38,387.00	38,387.00	
2.4.4 - CUBIERTAS Y CÁMARAS DE AIRE		749,983.20	3,007,360.00	3,757,343.20		2,915,930.00	2,368,135.00	1,700,360.00	841,413.20	1,389,208.20	667,775.00
2.5.1 - COMPUESTOS QUÍMICOS		1,281,300.00	11,800.00	1,293,100.00		59,407.08	59,407.08	59,407.08	1,233,692.92	1,233,692.92	
2.5.2 - PRODUCTOS FARMACÉUTICOS Y MEDICINALES		65,787.00		65,787.00					65,787.00	65,787.00	
2.5.4 - INSECTICIDAS, FUMIGANTES Y OTROS		767,290.00		767,290.00		51,339.96	51,339.96	51,339.96	715,950.04	715,950.04	
2.5.5 - TINTAS, PINTURAS Y COLORANTES		3,917,339.30	-1,000,000.00	2,917,339.30		64,038.00	64,038.00	64,038.00	2,853,301.30	2,853,301.30	



Municipalidad
de La Matanza

ESTADO DE EJECUCIÓN DEL PRESUPUESTO DE GASTOS

Desde 01/01/2023 Hasta 29/12/2023

Presupuesto: 2023

Fuente de Financiamiento	Objeto del Gasto	Crédito Aprobado	Modificaciones	Crédito Vigente	Preventivo	Compromiso	Devengado	Pagado	Crédito Disponible	Crédito Vig. Devengado	Devengado no Pagado
Jurisdicción: 1.1.1.01.03.000 - SECRETARÍA GENERAL DE GOBIERNO											
2.5.6 - COMBUSTIBLES Y LUBRICANTES		7,174,624.48	15,527,282.00	22,701,906.48		22,581,850.00	20,325,400.00	20,325,400.00	120,056.48	2,376,506.48	
2.5.7 - ESPECÍFICOS VETERINARIOS		1,800.00		1,800.00					1,800.00	1,800.00	
2.5.8 - PRODUCTOS DE MATERIAL PLÁSTICO		615,370.00		615,370.00		1,929.10	1,929.10	1,929.10	613,440.90	613,440.90	
2.6.2 - PRODUCTOS DE VIDRIO		21,000.00	150,000.00	171,000.00					171,000.00	171,000.00	
2.6.4 - PRODUCTOS DE CEMENTO, ASBESTO Y YESO		120,340.00		120,340.00					120,340.00	120,340.00	
2.6.5 - CEMENTO, CAL Y YESO		124,890.00		124,890.00		950.00	950.00	950.00	123,940.00	123,940.00	
2.6.9 - OTROS PRODUCTOS DE MINERALES NO METÁLICOS			50,000.00	50,000.00		50,000.00	50,000.00	50,000.00			
2.7.1 - PRODUCTOS FERROSOS		173,810.00	173,000.00	346,810.00		306,089.00	306,089.00	306,089.00	40,721.00	40,721.00	
2.7.2 - PRODUCTOS NO FERROSOS		86,840.00		86,840.00		14,700.06	14,700.06	14,700.06	72,139.94	72,139.94	
2.7.4 - ESTRUCTURAS METÁLICAS ACABADAS		89,890.00	1,984,000.00	2,073,890.00					2,073,890.00	2,073,890.00	
2.7.5 - HERRAMIENTAS MENORES		529,625.00	346,980.00	876,605.00		57,600.00	57,600.00	57,600.00	819,005.00	819,005.00	
2.7.9 - OTROS PRODUCTOS METÁLICOS		143,200.00		143,200.00		66,059.97	66,059.97	66,059.97	77,140.03	77,140.03	
2.8.2 - PETRÓLEO CRUDO Y GAS NATURAL		104,550.00		104,550.00					104,550.00	104,550.00	
2.8.4 - PIEDRA, ARCILLA Y ARENA		1,572,400.00		1,572,400.00					1,572,400.00	1,572,400.00	
2.9.1 - ELEMENTOS DE LIMPIEZA		1,137,965.00		1,137,965.00		184,901.00	184,901.00	184,901.00	953,064.00	953,064.00	
2.9.2 - UTILES DE ESCRITORIO, OFICINA Y ENSEÑANZA		1,493,363.40	8,078,300.00	9,571,663.40		3,925,444.29	3,925,444.29	3,520,474.29	5,646,219.11	5,646,219.11	404,970.00
2.9.3 - UTILES Y MATERIALES ELÉCTRICOS		232,729.62		232,729.62		90,679.35	90,679.35	89,999.35	142,050.27	142,050.27	680.00
2.9.4 - UTENSILIOS DE COCINA Y COMEDOR		18,973.00	1,150,000.00	1,168,973.00		178,400.00	74,400.00	74,400.00	990,573.00	1,094,573.00	
2.9.5 - UTILES MENORES MÉDICOS, QUIRÚRGICO Y DE LABORATORIO		21,400.00	350,000.00	371,400.00		2,700.00	2,700.00	2,700.00	368,700.00	368,700.00	
2.9.6 - REPUESTOS Y ACCESORIOS		13,468,710.00	-8,715,600.00	4,753,110.00		3,970,583.00	3,856,533.00	3,854,013.00	782,527.00	896,577.00	2,520.00
2.9.9 - OTROS BIENES DE CONSUMO		3,797,460.00	-2,578,300.00	1,219,160.00		757,884.00	757,884.00	757,884.00	461,276.00	461,276.00	
3.1.2 - AGUA		12,500.00		12,500.00					12,500.00	12,500.00	
3.1.3 - GAS		20,000.00		20,000.00					20,000.00	20,000.00	
3.1.5 - CORREOS Y TELÉGRAFO		23,401,350.00	34,153,193.28	57,554,543.28		55,900,233.07	9,640,050.00	8,945,026.00	1,654,310.21	47,914,493.28	695,024.00
3.2.1 - ALQUILER DE EDIFICIOS Y LOCALES		7,200,000.00	45,922,354.89	53,122,354.89		52,639,523.15	50,897,086.83	43,600,717.86	482,831.74	2,225,268.06	7,296,368.97

Filtro Aplicado: Desagregado hasta Programas Desagregado hasta Partida Principal



Municipalidad
de La Matanza

ESTADO DE EJECUCIÓN DEL PRESUPUESTO DE GASTOS

Desde 01/01/2023 Hasta 29/12/2023

Presupuesto: 2023

Fuente de Financiamiento	Objeto del Gasto	Crédito Aprobado	Modificaciones	Crédito Vigente	Preventivo	Compromiso	Devengado	Pagado	Crédito Disponible	Crédito Vig. Devengado	Devengado no Pagado
Jurisdicción: 1.1.1.01.03.000 - SECRETARÍA GENERAL DE GOBIERNO											
	3.2.2 - ALQUILER DE MAQUINARIA, EQUIPO Y MEDIOS DE TRANSPORTE	1,098,040.00		1,098,040.00					1,098,040.00	1,098,040.00	
	3.2.3 - ALQUILER DE EQUIPOS DE COMPUTACIÓN	347,880.00	1,589,250.00	1,937,130.00		1,672,046.00	1,411,182.00	1,303,414.00	265,084.00	525,948.00	107,768.00
	3.2.4 - ALQUILER DE FOTOCOPIADORAS	1,321,200.00	4,041,782.00	5,362,982.00		4,844,135.00	3,947,716.00	3,510,526.00	518,847.00	1,415,266.00	437,190.00
	3.2.9 - OTROS ALQUILERES Y DERECHOS	1,284,764.00	-1,000,000.00	284,764.00					284,764.00	284,764.00	
	3.3.1 - MANTENIMIENTO Y REPARACIÓN DE EDIFICIOS Y LOCALES	1,152,000.00	4,098,914.17	5,250,914.17		4,468,000.00	1,864,000.00	1,762,000.00	782,914.17	3,386,914.17	102,000.00
	3.3.2 - MANTENIMIENTO Y REPARACIÓN DE VEHÍCULOS	4,516,250.00	34,014,200.00	38,530,450.00		37,360,036.00	32,602,736.00	27,941,350.00	1,170,414.00	5,927,714.00	4,661,386.00
	3.3.3 - MANTENIMIENTO Y REPARACIÓN DE MAQUINARIA Y EQUIPO	329,640.00	3,361,609.00	3,691,249.00		3,037,626.00	2,263,792.00	2,263,792.00	653,623.00	1,427,457.00	
	3.3.7 - LIMPIEZA, ASEO Y FUMIGACIÓN	13,100,000.00	87,520,640.00	100,620,640.00		100,098,110.00	85,811,890.00	85,811,890.00	522,530.00	14,808,750.00	
	3.3.9 - OTROS MANTENIMIENTO, REPARACIÓN Y LIMPIEZA	3,786,576.00	-2,998,170.00	788,406.00		39,200.00	39,200.00	39,200.00	749,206.00	749,206.00	
	3.4.6 - DE INFORMÁTICA Y SISTEMAS COMPUTARIZADOS	7,800.00	55,185.00	62,985.00		40,000.00	40,000.00		22,985.00	22,985.00	40,000.00
	3.4.9 - OTROS SERVICIOS TÉCNICOS Y PROFESIONALES	1,001,000.00		1,001,000.00					1,001,000.00	1,001,000.00	
	3.5.1 - TRANSPORTE	60,000.00	200,000.00	260,000.00					260,000.00	260,000.00	
	3.5.2 - ALMACENAMIENTO	7,000,020.00	2,106,537.27	9,106,557.27		7,855,358.67	3,944,711.66	3,109,664.61	1,251,198.60	5,161,845.61	835,047.05
	3.5.3 - IMPRENTA, PUBLICACIONES Y REPRODUCCIONES	1,569,000.00	8,464,082.00	10,033,082.00		9,767,532.00	6,077,532.00	6,077,532.00	265,550.00	3,955,550.00	
	3.5.4 - PRIMAS Y GASTOS DE SEGUROS	194,434,872.50	1,703,048,770.05	1,897,483,642.55		1,888,681,288.99	828,982,901.52	828,329,007.52	8,802,353.56	1,068,500,741.03	653,894.00
	3.6.1 - PUBLICIDAD	11,921,676.00	-8,790,000.00	3,131,676.00		2,352,162.00	2,352,162.00	2,352,162.00	779,514.00	779,514.00	
	3.6.2 - PROPAGANDA	852,850.00	6,545,000.00	7,397,850.00		5,781,500.00	1,900.00	1,900.00	1,616,350.00	7,395,950.00	
	3.6.9 - OTROS PUBLICIDAD Y PROPAGANDA	174,900.00	2,000,001.00	2,174,901.00		2,000,001.00	600,000.30	600,000.30	174,900.00	1,574,900.70	
	3.7.1 - PASAJES	465,000.00		465,000.00					465,000.00	465,000.00	
	3.7.2.01 - VIATICOS		3,610,000.00	3,610,000.00		289,445.46	99,445.46	99,445.46	3,320,554.54	3,510,554.54	
	3.7.2.02 - MOVILIDAD		625,000.00	625,000.00		353,223.30	148,223.30	126,823.30	271,776.70	476,776.70	21,400.00
	3.7.9 - OTROS PASAJES Y VIÁTICOS	5,000.00		5,000.00					5,000.00	5,000.00	
	3.8.2 - IMPUESTOS DIRECTOS	10,000.00	500,000.00	510,000.00		461,222.00	461,222.00	461,222.00	48,778.00	48,778.00	
	3.8.3 - DERECHOS Y TASAS	10,000.00		10,000.00					10,000.00	10,000.00	
	3.8.6 - JUICIOS Y MEDIACIONES	175,000.00		175,000.00					175,000.00	175,000.00	



Municipalidad
de La Matanza

ESTADO DE EJECUCIÓN DEL PRESUPUESTO DE GASTOS

Desde 01/01/2023 Hasta 29/12/2023

Presupuesto: 2023

Fuente de Financiamiento	Objeto del Gasto	Crédito Aprobado	Modificaciones	Crédito Vigente	Preventivo	Compromiso	Devengado	Pagado	Crédito Disponible	Crédito Vig. Devengado	Devengado no Pagado
Jurisdicción: 1.1.1.01.03.000 - SECRETARÍA GENERAL DE GOBIERNO											
	3.8.9 - OTROS IMPUESTOS, DERECHOS Y TASAS	36,000.00		36,000.00		984.00	984.00	984.00	35,016.00	35,016.00	
	3.9.1 - SERVICIOS DE CEREMONIAL	38,100.00		38,100.00					38,100.00	38,100.00	
	3.9.3 - SERVICIOS DE VIGILANCIA	870,000.00	3,448,880.00	4,318,880.00		576,536.00	446,280.00	272,640.00	3,742,344.00	3,872,600.00	173,640.00
	3.9.9 - OTROS SERVICIOS	309,405.50	16,471,010.00	16,780,415.50		14,489,614.99	14,487,214.99	14,260,634.99	2,290,800.51	2,293,200.51	226,580.00
	4.3.1 - MAQUINARIA Y EQUIPO DE PRODUCCIÓN	85,300.00		85,300.00					85,300.00	85,300.00	
	4.3.2 - EQUIPO DE TRANSPORTE, TRACCIÓN Y ELEVACIÓN	45,000,000.00	-44,405,297.00	594,703.00					594,703.00	594,703.00	
	4.3.4 - EQUIPO DE COMUNICACIÓN Y SEÑALAMIENTO	222,800.00		222,800.00					222,800.00	222,800.00	
	4.3.5 - EQUIPO EDUCACIONAL Y RECREATIVO	85,400.00		85,400.00					85,400.00	85,400.00	
	4.3.6 - EQUIPO PARA COMPUTACIÓN	2,040,487.00	3,053,154.00	5,093,641.00		2,227,398.00	2,227,398.00	963,398.00	2,866,243.00	2,866,243.00	1,264,000.00
	4.3.7 - EQUIPO DE OFICINA Y MUEBLES	1,184,790.00	17,882,835.00	19,067,625.00		13,482,031.72	13,053,211.72	8,307,411.72	5,585,593.28	6,014,413.28	4,745,800.00
	4.3.8 - HERRAMIENTAS Y REPUESTOS MAYORES	201,900.00	2,018,000.00	2,219,900.00		1,618,000.00	1,618,000.00	1,618,000.00	601,900.00	601,900.00	
	4.3.9 - EQUIPOS VARIOS	5,249,684.00	-4,600,000.00	649,684.00					649,684.00	649,684.00	
	4.4.1 - EQUIPOS DE SEGURIDAD	240,000.00		240,000.00					240,000.00	240,000.00	
	4.8.1 - PROGRAMAS DE COMPUTACIÓN	3,016,636.00	-2,812,320.00	204,316.00					204,316.00	204,316.00	
	5.1.4 - AYUDAS SOCIALES A PERSONAS		3,000,000.00	3,000,000.00		250,000.00	250,000.00	250,000.00	2,750,000.00	2,750,000.00	
	5.1.7 - TRANSFERENCIAS A OTRAS INSTITUCIONES CULTURALES Y SOCIALES :		14,400,000.00	14,400,000.00		12,001,707.33	12,001,707.33	2,209,525.79	2,398,292.67	2,398,292.67	9,792,181.54
	TOTAL TESORO MUNICIPAL	1,310,705,654.30	2,981,506,747.44	4,292,212,401.74		4,205,563,018.27	3,052,683,325.54	2,999,683,481.86	86,649,383.47	1,239,529,076.20	52,999,843.68
	TOTAL COORDINACION Y GESTION DE LA SEC. DE GOBIERNO(INCLUYE PERS	1,310,705,654.30	2,981,506,747.44	4,292,212,401.74		4,205,563,018.27	3,052,683,325.54	2,999,683,481.86	86,649,383.47	1,239,529,076.20	52,999,843.68
Categoría Programática:											
01.02 - SEGURIDAD Y VIGILANCIA AL MUNICIPIO											
1.1.0 - TESORO MUNICIPAL											
	3.9.3 - SERVICIOS DE VIGILANCIA		164,541.60	164,541.60					164,541.60	164,541.60	



Municipalidad
de La Matanza

ESTADO DE EJECUCIÓN DEL PRESUPUESTO DE GASTOS

Desde 01/01/2023 Hasta 29/12/2023

Presupuesto: 2023

Fuente de Financiamiento	Objeto del Gasto	Crédito Aprobado	Modificaciones	Crédito Vigente	Preventivo	Compromiso	Devengado	Pagado	Crédito Disponible	Crédito Vig. Devengado	Devengado no Pagado
Jurisdicción: 1.1.1.01.03.000 - SECRETARÍA GENERAL DE GOBIERNO											
TOTAL TESORO MUNICIPAL			164,541.60	164,541.60					164,541.60	164,541.60	
TOTAL SEGURIDAD Y VIGILANCIA AL MUNICIPIO			164,541.60	164,541.60					164,541.60	164,541.60	
Categoría Programática:											
01.03 - ACTIVIDADES PARA EL MANTEN. MUNICIPIO											
1.1.0 - TESORO MUNICIPAL											
2.1.1 - ALIMENTOS PARA PERSONAS		163,635.42	2,587,274.10	2,750,909.52		2,284,237.41	2,061,189.41	2,061,189.41	466,672.11	689,720.11	
2.1.5 - MADERA, CORCHO Y SUS MANUFACTURAS		20,000.00		20,000.00					20,000.00	20,000.00	
2.2.2 - PRENDAS DE VESTIR		2,171,540.00	-928,690.22	1,242,849.78		609,469.78	609,469.78	609,469.78	633,380.00	633,380.00	
2.3.1 - PAPEL DE ESCRITORIO Y CARTÓN		4,500.00		4,500.00					4,500.00	4,500.00	
2.3.2 - PAPEL PARA COMPUTACIÓN		1,536.00	500,000.00	501,536.00					501,536.00	501,536.00	
2.3.4 - PRODUCTOS DE PAPEL Y CARTÓN		43,400.00	541,970.00	585,370.00		25,880.00	25,880.00	6,620.00	559,490.00	559,490.00	19,260.00
2.5.1 - COMPUESTOS QUÍMICOS		284,360.00		284,360.00		36,300.00	36,300.00	19,100.00	248,060.00	248,060.00	17,200.00
2.5.2 - PRODUCTOS FARMACÉUTICOS Y MEDICINALES		12,640.00		12,640.00					12,640.00	12,640.00	
2.5.4 - INSECTICIDAS, FUMIGANTES Y OTROS		115,475.25	24,908.00	140,383.25		2,730.00	2,730.00	1,130.00	137,653.25	137,653.25	1,600.00
2.5.5 - TINTAS, PINTURAS Y COLORANTES		578,140.00	350,000.00	928,140.00					928,140.00	928,140.00	
2.5.6 - COMBUSTIBLES Y LUBRICANTES		96,064.00		96,064.00					96,064.00	96,064.00	
2.5.8 - PRODUCTOS DE MATERIAL PLÁSTICO		23,500.00	206,633.63	230,133.63		150,828.00	148,218.00	106,218.00	79,305.63	81,915.63	42,000.00
2.6.1 - PRODUCTOS DE ARCILLA Y CERÁMICA		54,500.00		54,500.00					54,500.00	54,500.00	
2.6.3 - PRODUCTOS DE LOZA Y PORCELANA		7,200.00		7,200.00					7,200.00	7,200.00	
2.6.4 - PRODUCTOS DE CEMENTO, ASBESTO Y YESO		4,320.00		4,320.00					4,320.00	4,320.00	
2.6.5 - CEMENTO, CAL Y YESO		157,800.00		157,800.00					157,800.00	157,800.00	
2.6.9 - OTROS PRODUCTOS DE MINERALES NO METÁLICOS		99,000.00		99,000.00					99,000.00	99,000.00	
2.7.1 - PRODUCTOS FERROSOS		3,000.00	543,259.24	546,259.24		4,045.00	4,045.00	1,045.00	542,214.24	542,214.24	3,000.00

Filtro Aplicado: Desagregado hasta Programas Desagregado hasta Partida Principal



Municipalidad
de La Matanza

ESTADO DE EJECUCIÓN DEL PRESUPUESTO DE GASTOS

Desde 01/01/2023 Hasta 29/12/2023

Presupuesto: 2023

Fuente de Financiamiento	Objeto del Gasto	Crédito Aprobado	Modificaciones	Crédito Vigente	Preventivo	Compromiso	Devengado	Pagado	Crédito Disponible	Crédito Vig. Devengado	Devengado no Pagado
Jurisdicción: 1.1.1.01.03.000 - SECRETARÍA GENERAL DE GOBIERNO											
	2.7.2 - PRODUCTOS NO FERROSOS	18,346.00		18,346.00					18,346.00	18,346.00	
	2.7.5 - HERRAMIENTAS MENORES	233,829.00	16,950.00	250,779.00		6,900.00	6,900.00	6,900.00	243,879.00	243,879.00	
	2.7.9 - OTROS PRODUCTOS METÁLICOS	25,940.00	900,000.00	925,940.00		281,600.00	281,600.00	112,400.00	644,340.00	644,340.00	169,200.00
	2.9.1 - ELEMENTOS DE LIMPIEZA	1,113,513.80	-701,547.00	411,966.80		35,375.00	35,375.00	18,715.00	376,591.80	376,591.80	16,660.00
	2.9.2 - UTILES DE ESCRITORIO, OFICINA Y ENSEÑANZA	32,654.60	880,000.00	912,654.60		4,500.00	4,500.00	3,500.00	908,154.60	908,154.60	1,000.00
	2.9.3 - UTILES Y MATERIALES ELÉCTRICOS	876,288.00	1,300,054.18	2,176,342.18		1,533,285.00	1,509,385.00	1,493,905.00	643,057.18	666,957.18	15,480.00
	2.9.4 - UTENSILIOS DE COCINA Y COMEDOR	64,130.00	1,224,132.00	1,288,262.00		937,462.00	937,462.00	7,750.00	350,800.00	350,800.00	929,712.00
	2.9.5 - UTILES MENORES MÉDICOS, QUIRÚRGICO Y DE LABORATORIO	10,400.00		10,400.00					10,400.00	10,400.00	
	2.9.6 - REPUESTOS Y ACCESORIOS	94,724.00	1,014,154.56	1,108,878.56		336,580.00	336,580.00	219,580.00	772,298.56	772,298.56	117,000.00
	2.9.9 - OTROS BIENES DE CONSUMO	79,440.00	1,100,000.00	1,179,440.00		295,080.00	295,080.00	294,080.00	884,360.00	884,360.00	1,000.00
	3.2.4 - ALQUILER DE FOTOCOPIADORAS	141,480.00	538,340.00	679,820.00		170,280.00	148,290.00	104,310.00	509,540.00	531,530.00	43,980.00
	3.3.1 - MANTENIMIENTO Y REPARACIÓN DE EDIFICIOS Y LOCALES	5,100.00		5,100.00					5,100.00	5,100.00	
	3.3.2 - MANTENIMIENTO Y REPARACIÓN DE VEHÍCULOS	90,400.00		90,400.00					90,400.00	90,400.00	
	3.3.3 - MANTENIMIENTO Y REPARACIÓN DE MAQUINARIA Y EQUIPO	217,500.00	1,090,000.00	1,307,500.00		90,000.00	90,000.00	90,000.00	1,217,500.00	1,217,500.00	
	3.3.9 - OTROS MANTENIMIENTO, REPARACIÓN Y LIMPIEZA	150,000.00		150,000.00					150,000.00	150,000.00	
	3.7.1 - PASAJES	18,288.00		18,288.00					18,288.00	18,288.00	
	3.7.9 - OTROS PASAJES Y VIÁTICOS	7,500.00		7,500.00					7,500.00	7,500.00	
	3.9.1 - SERVICIOS DE CEREMONIAL		504,200.00	504,200.00					504,200.00	504,200.00	
	3.9.9 - OTROS SERVICIOS	118,800.00		118,800.00		1,000.00	1,000.00	1,000.00	117,800.00	117,800.00	
	4.2.2 - CONSTRUCCIONES EN BIENES DE DOMINIO PÚBLICO		400,000.00	400,000.00					400,000.00	400,000.00	
	4.3.1 - MAQUINARIA Y EQUIPO DE PRODUCCIÓN	90,600.00		90,600.00					90,600.00	90,600.00	
	4.3.3 - EQUIPO SANITARIO Y DE LABORATORIO	360.00		360.00					360.00	360.00	
	4.3.7 - EQUIPO DE OFICINA Y MUEBLES	8,928.00		8,928.00					8,928.00	8,928.00	
	4.3.8 - HERRAMIENTAS Y REPUESTOS MAYORES	18,460.00		18,460.00					18,460.00	18,460.00	
	4.3.9 - EQUIPOS VARIOS	1,838.00	1,861,300.63	1,863,138.63		946,000.00	946,000.00	946,000.00	917,138.63	917,138.63	



Municipalidad
de La Matanza

ESTADO DE EJECUCIÓN DEL PRESUPUESTO DE GASTOS

Desde 01/01/2023 Hasta 29/12/2023

Presupuesto: 2023

Fuente de Financiamiento	Objeto del Gasto	Crédito Aprobado	Modificaciones	Crédito Vigente	Preventivo	Compromiso	Devengado	Pagado	Crédito Disponible	Crédito Vig. Devengado	Devengado no Pagado
Jurisdicción: 1.1.1.01.03.000 - SECRETARÍA GENERAL DE GOBIERNO											
TOTAL TESORO MUNICIPAL		7,259,130.07	13,952,939.12	21,212,069.19		7,751,552.19	7,480,004.19	6,102,912.19	13,460,517.00	13,732,065.00	1,377,092.00
TOTAL ACTIVIDADES PARA EL MANTEN. MUNICIPIO		7,259,130.07	13,952,939.12	21,212,069.19		7,751,552.19	7,480,004.19	6,102,912.19	13,460,517.00	13,732,065.00	1,377,092.00
Categoría Programática:											
01.04 - SEGURIDAD Y VIGILANCIA AL MUNICIPIO PRIVADA											
1.1.0 - TESORO MUNICIPAL											
3.9.3 - SERVICIOS DE VIGILANCIA			153,216.00	153,216.00					153,216.00	153,216.00	
TOTAL TESORO MUNICIPAL			153,216.00	153,216.00					153,216.00	153,216.00	
TOTAL SEGURIDAD Y VIGILANCIA AL MUNICIPIO PRIVADA			153,216.00	153,216.00					153,216.00	153,216.00	
Categoría Programática:											
01.05 - VETERANOS DE GUERRA DE LAS ISLAS MALVINAS											
1.1.0 - TESORO MUNICIPAL											
2.1.1 - ALIMENTOS PARA PERSONAS		1,778,400.00		1,778,400.00					1,778,400.00	1,778,400.00	
2.2.2 - PRENDAS DE VESTIR			2,900,000.00	2,900,000.00		2,144,272.00	2,144,272.00	2,144,272.00	755,728.00	755,728.00	
2.2.9 - OTROS TEXTILES Y VESTUARIO			1,400,000.00	1,400,000.00		1,200,000.00	1,200,000.00	1,200,000.00	200,000.00	200,000.00	
2.3.1 - PAPEL DE ESCRITORIO Y CARTÓN		118,840.00	400,000.00	518,840.00					518,840.00	518,840.00	
2.3.2 - PAPEL PARA COMPUTACIÓN		18,000.00		18,000.00					18,000.00	18,000.00	
2.3.4 - PRODUCTOS DE PAPEL Y CARTÓN		7,230.00	713,865.20	721,095.20		72,210.00	72,210.00	72,210.00	648,885.20	648,885.20	
2.5.1 - COMPUESTOS QUÍMICOS		3,200.00		3,200.00					3,200.00	3,200.00	
2.5.4 - INSECTICIDAS, FUMIGANTES Y OTROS		6,000.00	9,504.00	15,504.00		9,568.80	9,568.80	9,568.80	5,935.20	5,935.20	
2.5.5 - TINTAS, PINTURAS Y COLORANTES		11,025.00	2,196,600.00	2,207,625.00		1,215,426.00	1,215,426.00	1,215,426.00	992,199.00	992,199.00	
2.5.6 - COMBUSTIBLES Y LUBRICANTES		23,000.00	314,500.00	337,500.00		229,000.00	229,000.00	229,000.00	108,500.00	108,500.00	
2.5.8 - PRODUCTOS DE MATERIAL PLÁSTICO			541,640.00	541,640.00		41,640.00			500,000.00	541,640.00	

Filtro Aplicado: Desagregado hasta Programas Desagregado hasta Partida Principal



Municipalidad
de La Matanza

ESTADO DE EJECUCIÓN DEL PRESUPUESTO DE GASTOS

Desde 01/01/2023 Hasta 29/12/2023

Presupuesto: 2023

Fuente de Financiamiento	Objeto del Gasto	Crédito Aprobado	Modificaciones	Crédito Vigente	Preventivo	Compromiso	Devengado	Pagado	Crédito Disponible	Crédito Vig. Devengado	Devengado no Pagado
Jurisdicción: 1.1.1.01.03.000 - SECRETARÍA GENERAL DE GOBIERNO											
	2.7.4 - ESTRUCTURAS METÁLICAS ACABADAS		98,570.00	98,570.00		98,570.00				98,570.00	
	2.9.1 - ELEMENTOS DE LIMPIEZA	4,192.00	489,378.30	493,570.30		405,159.10	405,159.10	405,159.10	88,411.20	88,411.20	
	2.9.2 - ÚTILES DE ESCRITORIO, OFICINA Y ENSEÑANZA	73,648.41	1,000,000.00	1,073,648.41		111,370.74	111,370.74	111,370.74	962,277.67	962,277.67	
	2.9.3 - ÚTILES Y MATERIALES ELÉCTRICOS		5,000,000.00	5,000,000.00					5,000,000.00	5,000,000.00	
	2.9.4 - UTENSILIOS DE COCINA Y COMEDOR		800,000.00	800,000.00					800,000.00	800,000.00	
	2.9.6 - REPUESTOS Y ACCESORIOS		3,000,000.00	3,000,000.00		28,000.00	28,000.00	28,000.00	2,972,000.00	2,972,000.00	
	2.9.9 - OTROS BIENES DE CONSUMO		3,822,120.00	3,822,120.00		2,916,198.00	2,916,198.00	2,916,198.00	905,922.00	905,922.00	
	3.2.2 - ALQUILER DE MAQUINARIA, EQUIPO Y MEDIOS DE TRANSPORTE	3,996,000.00	-3,500,000.00	496,000.00					496,000.00	496,000.00	
	3.2.4 - ALQUILER DE FOTOCOPIADORAS	36,000.00	1,490,930.00	1,526,930.00		154,870.00	134,880.00	114,890.00	1,372,060.00	1,392,050.00	19,990.00
	3.2.9 - OTROS ALQUILERES Y DERECHOS	3,400,000.00	13,600,000.00	17,000,000.00		12,957,560.00	12,957,560.00	12,957,560.00	4,042,440.00	4,042,440.00	
	3.3.2 - MANTENIMIENTO Y REPARACIÓN DE VEHÍCULOS										
	3.3.7 - LIMPIEZA, ASEO Y FUMIGACIÓN		1,000,000.00	1,000,000.00		900,000.00	900,000.00	900,000.00	100,000.00	100,000.00	
	3.4.6 - DE INFORMÁTICA Y SISTEMAS COMPUTARIZADOS										
	3.5.4 - PRIMAS Y GASTOS DE SEGUROS										
	3.6.2 - PROPAGANDA		4,264,900.00	4,264,900.00		4,054,860.00	4,054,860.00	2,899,860.00	210,040.00	210,040.00	1,155,000.00
	3.7.1 - PASAJES	1,500.00		1,500.00					1,500.00	1,500.00	
	3.7.2.01 - VIATICOS		3,100,000.00	3,100,000.00					3,100,000.00	3,100,000.00	
	3.7.2.02 - MOVILIDAD		600,000.00	600,000.00					600,000.00	600,000.00	
	3.7.9 - OTROS PASAJES Y VIÁTICOS	1,500.00		1,500.00					1,500.00	1,500.00	
	3.9.1 - SERVICIOS DE CEREMONIAL		700,000.00	700,000.00		690,000.00	690,000.00	690,000.00	10,000.00	10,000.00	
	3.9.3 - SERVICIOS DE VIGILANCIA		1,600,000.00	1,600,000.00		822,219.84	822,219.84	822,219.84	777,780.16	777,780.16	
	3.9.9 - OTROS SERVICIOS		3,000,000.00	3,000,000.00		2,260,000.00	2,260,000.00	2,260,000.00	740,000.00	740,000.00	
	4.3.5 - EQUIPO EDUCACIONAL Y RECREATIVO		300,000.00	300,000.00					300,000.00	300,000.00	
	4.3.6 - EQUIPO PARA COMPUTACIÓN		7,000,000.00	7,000,000.00					7,000,000.00	7,000,000.00	
	4.3.7 - EQUIPO DE OFICINA Y MUEBLES		2,000,000.00	2,000,000.00					2,000,000.00	2,000,000.00	



Municipalidad
de La Matanza

ESTADO DE EJECUCIÓN DEL PRESUPUESTO DE GASTOS

Desde 01/01/2023 Hasta 29/12/2023

Presupuesto: 2023

Fuente de Financiamiento	Objeto del Gasto	Crédito Aprobado	Modificaciones	Crédito Vigente	Preventivo	Compromiso	Devengado	Pagado	Crédito Disponible	Crédito Vig. Devengado	Devengado no Pagado
Jurisdicción: 1.1.1.01.03.000 - SECRETARÍA GENERAL DE GOBIERNO											
5.1.5 - TRANSFERENCIAS A INSTITUCIONES DE ENSEÑANZA			14,000,000.00	14,000,000.00		10,160,640.00			3,839,360.00	14,000,000.00	
5.1.7 - TRANSFERENCIAS A OTRAS INSTITUCIONES CULTURALES Y SOCIALES			35,280,000.00	35,280,000.00		30,100,000.00	30,100,000.00	30,100,000.00	5,180,000.00	5,180,000.00	
TOTAL TESORO MUNICIPAL		9,478,535.41	107,122,007.50	116,600,542.91		70,571,564.48	60,250,724.48	59,075,734.48	46,028,978.43	56,349,818.43	1,174,990.00
TOTAL VETERANOS DE GUERRA DE LAS ISLAS MALVINAS		9,478,535.41	107,122,007.50	116,600,542.91		70,571,564.48	60,250,724.48	59,075,734.48	46,028,978.43	56,349,818.43	1,174,990.00
Categoría Programática:											
17 - ADMINISTRACION DE CEMENTERIOS											
1.1.0 - TESORO MUNICIPAL											
2.1.1 - ALIMENTOS PARA PERSONAS		603,500.00	221,239.00	824,739.00		197,744.00			626,995.00	824,739.00	
2.1.5 - MADERA, CORCHO Y SUS MANUFACTURAS		84,336.00		84,336.00					84,336.00	84,336.00	
2.2.1 - HILADOS Y TELAS		10,800.00		10,800.00					10,800.00	10,800.00	
2.2.2 - PRENDAS DE VESTIR		992,440.00	124,760.00	1,117,200.00		421.93	421.93	421.93	1,116,778.07	1,116,778.07	
2.2.3 - CONFECCIONES TEXTILES		78,000.00	1,050.00	79,050.00					79,050.00	79,050.00	
2.3.1 - PAPEL DE ESCRITORIO Y CARTÓN		687,650.00	700,000.00	1,387,650.00					1,387,650.00	1,387,650.00	
2.3.2 - PAPEL PARA COMPUTACIÓN		529,670.00		529,670.00					529,670.00	529,670.00	
2.3.4 - PRODUCTOS DE PAPEL Y CARTÓN		236,696.00	6,800.00	243,496.00		705.00	705.00	705.00	242,791.00	242,791.00	
2.3.5 - LIBROS, REVISTAS Y PERIÓDICOS		8,492.80	1,150.00	9,642.80		7,790.00	7,790.00	7,790.00	1,852.80	1,852.80	
2.4.3 - ARTÍCULOS DE CAUCHO		3,168.00		3,168.00					3,168.00	3,168.00	
2.4.4 - CUBIERTAS Y CÁMARAS DE AIRE			350,000.00	350,000.00					350,000.00	350,000.00	
2.5.1 - COMPUESTOS QUÍMICOS		92,250.00		92,250.00		7,686.87	7,686.87	7,686.87	84,563.13	84,563.13	
2.5.2 - PRODUCTOS FARMACÉUTICOS Y MEDICINALES		219,290.00		219,290.00					219,290.00	219,290.00	
2.5.4 - INSECTICIDAS, FUMIGANTES Y OTROS		324,990.00	173,134.00	498,124.00		800.00	800.00	800.00	497,324.00	497,324.00	
2.5.5 - TINTAS, PINTURAS Y COLORANTES		1,292,140.00	900,000.00	2,192,140.00		1,271,283.00	39,283.00	39,283.00	920,857.00	2,152,857.00	
2.5.6 - COMBUSTIBLES Y LUBRICANTES		131,426.00		131,426.00					131,426.00	131,426.00	



Municipalidad
de La Matanza

ESTADO DE EJECUCIÓN DEL PRESUPUESTO DE GASTOS

Desde 01/01/2023 Hasta 29/12/2023

Presupuesto: 2023

Fuente de Financiamiento	Objeto del Gasto	Crédito Aprobado	Modificaciones	Crédito Vigente	Preventivo	Compromiso	Devengado	Pagado	Crédito Disponible	Crédito Vig. Devengado	Devengado no Pagado
Jurisdicción: 1.1.1.01.03.000 - SECRETARÍA GENERAL DE GOBIERNO											
	2.5.8 - PRODUCTOS DE MATERIAL PLÁSTICO	50,350.00	100.00	50,450.00		32,837.03	32,837.03	32,837.03	17,612.97	17,612.97	
	2.6.2 - PRODUCTOS DE VIDRIO	23,040.00		23,040.00					23,040.00	23,040.00	
	2.6.4 - PRODUCTOS DE CEMENTO, ASBESTO Y YESO		6,795,000.00	6,795,000.00					6,795,000.00	6,795,000.00	
	2.6.5 - CEMENTO, CAL Y YESO	57,600.00		57,600.00					57,600.00	57,600.00	
	2.6.9 - OTROS PRODUCTOS DE MINERALES NO METÁLICOS	99,000.00		99,000.00					99,000.00	99,000.00	
	2.7.1 - PRODUCTOS FERROSOS	851,430.00	-500,000.00	351,430.00		39,604.38	39,604.38	39,604.38	311,825.62	311,825.62	
	2.7.2 - PRODUCTOS NO FERROSOS	90,094.00		90,094.00		1,520.00	1,520.00	1,520.00	88,574.00	88,574.00	
	2.7.4 - ESTRUCTURAS METÁLICAS ACABADAS	517,280.00	2,850,000.00	3,367,280.00					3,367,280.00	3,367,280.00	
	2.7.5 - HERRAMIENTAS MENORES	83,070.00	113,150.00	196,220.00		52,044.15	52,044.15	52,044.15	144,175.85	144,175.85	
	2.7.9 - OTROS PRODUCTOS METÁLICOS	339,600.00		339,600.00		29,700.00	29,700.00	29,700.00	309,900.00	309,900.00	
	2.9.1 - ELEMENTOS DE LIMPIEZA	369,085.00	959,000.00	1,328,085.00		488,590.00	488,590.00	488,590.00	839,495.00	839,495.00	
	2.9.2 - UTILES DE ESCRITORIO, OFICINA Y ENSEÑANZA	176,796.88	555,525.00	732,321.88		36,750.00	36,750.00	36,750.00	695,571.88	695,571.88	
	2.9.3 - UTILES Y MATERIALES ELÉCTRICOS	56,040.00		56,040.00		45,580.00	45,580.00	45,580.00	10,460.00	10,460.00	
	2.9.4 - UTENSILIOS DE COCINA Y COMEDOR		100,000.00	100,000.00					100,000.00	100,000.00	
	2.9.5 - UTILES MENORES MÉDICOS, QUIRÚRGICO Y DE LABORATORIO	34,000.00		34,000.00		40.00	40.00	40.00	33,960.00	33,960.00	
	2.9.6 - REPUESTOS Y ACCESORIOS	61,346.88	527,062.50	588,409.38		239,722.97	239,722.97	239,722.97	348,686.41	348,686.41	
	2.9.9 - OTROS BIENES DE CONSUMO	67,928.00	382,629.60	450,557.60		167,148.05	49,148.05	49,148.05	283,409.55	401,409.55	
	3.2.4 - ALQUILER DE FOTOCOPIADORAS	108,000.00	379,736.00	487,736.00		196,732.00	153,420.00	124,936.00	291,004.00	334,316.00	28,484.00
	3.2.9 - OTROS ALQUILERES Y DERECHOS	6,312.00		6,312.00					6,312.00	6,312.00	
	3.3.1 - MANTENIMIENTO Y REPARACIÓN DE EDIFICIOS Y LOCALES	50,000.00		50,000.00					50,000.00	50,000.00	
	3.3.2 - MANTENIMIENTO Y REPARACIÓN DE VEHÍCULOS	452,000.00		452,000.00					452,000.00	452,000.00	
	3.3.3 - MANTENIMIENTO Y REPARACIÓN DE MAQUINARIA Y EQUIPO	1,025,860.00	-600,000.00	425,860.00					425,860.00	425,860.00	
	3.5.3 - IMPRENTA, PUBLICACIONES Y REPRODUCCIONES	2,400.00		2,400.00					2,400.00	2,400.00	
	3.9.9 - OTROS SERVICIOS	3,476,972.00	11,240,000.00	14,716,972.00		13,952,500.00	13,952,500.00	13,952,500.00	764,472.00	764,472.00	
	4.2.1 - CONSTRUCCIONES EN BIENES DE DOMINIO PRIVADO		400,000.00	400,000.00					400,000.00	400,000.00	



Municipalidad
de La Matanza

ESTADO DE EJECUCIÓN DEL PRESUPUESTO DE GASTOS

Desde 01/01/2023 Hasta 29/12/2023

Presupuesto: 2023

Fuente de Financiamiento	Objeto del Gasto	Crédito Aprobado	Modificaciones	Crédito Vigente	Preventivo	Compromiso	Devengado	Pagado	Crédito Disponible	Crédito Vig. Devengado	Devengado no Pagado
Jurisdicción: 1.1.1.01.03.000 - SECRETARÍA GENERAL DE GOBIERNO											
4.3.1 - MAQUINARIA Y EQUIPO DE PRODUCCIÓN		146,780.00	616,970.00	763,750.00					763,750.00	763,750.00	
4.3.7 - EQUIPO DE OFICINA Y MUEBLES		396,001.24	1,200,000.00	1,596,001.24		1,354,200.00	1,354,200.00	1,354,200.00	241,801.24	241,801.24	
4.3.8 - HERRAMIENTAS Y REPUESTOS MAYORES		94,664.00	828,640.00	923,304.00		247,500.00	247,500.00	247,500.00	675,804.00	675,804.00	
5.1.4 - AYUDAS SOCIALES A PERSONAS		200,000.00	15,639,860.00	15,839,860.00		15,637,440.00	14,689,812.00	13,528,600.00	202,420.00	1,150,048.00	1,161,212.00
TOTAL TESORO MUNICIPAL		14,130,498.80	43,965,806.10	58,096,304.90		34,008,339.38	31,469,655.38	30,279,959.38	24,087,965.52	26,626,649.52	1,189,696.00
TOTAL ADMINISTRACION DE CEMENTERIOS		14,130,498.80	43,965,806.10	58,096,304.90		34,008,339.38	31,469,655.38	30,279,959.38	24,087,965.52	26,626,649.52	1,189,696.00
Categoría Programática:											
20 - CONTROL Y SUPERVISION DE ACT. MUNICIPALES											
1.1.0 - TESORO MUNICIPAL											
2.1.1 - ALIMENTOS PARA PERSONAS		9,600.00		9,600.00					9,600.00	9,600.00	
2.1.5 - MADERA, CORCHO Y SUS MANUFACTURAS		1,400.00		1,400.00					1,400.00	1,400.00	
2.3.1 - PAPEL DE ESCRITORIO Y CARTÓN		144,000.00		144,000.00		41,900.00	41,900.00	41,900.00	102,100.00	102,100.00	
2.3.2 - PAPEL PARA COMPUTACIÓN		3,040.00		3,040.00					3,040.00	3,040.00	
2.3.4 - PRODUCTOS DE PAPEL Y CARTÓN		57,160.32		57,160.32		4,300.00	4,300.00	4,300.00	52,860.32	52,860.32	
2.3.6 - TEXTOS DE ENSEÑANZA		900.00		900.00					900.00	900.00	
2.4.3 - ARTÍCULOS DE CAUCHO		900.00		900.00					900.00	900.00	
2.5.1 - COMPUESTOS QUÍMICOS		7,580.00		7,580.00					7,580.00	7,580.00	
2.5.4 - INSECTICIDAS, FUMIGANTES Y OTROS		2,700.00		2,700.00					2,700.00	2,700.00	
2.5.5 - TINTAS, PINTURAS Y COLORANTES		7,221.00		7,221.00					7,221.00	7,221.00	
2.5.8 - PRODUCTOS DE MATERIAL PLÁSTICO		560.00		560.00					560.00	560.00	
2.7.1 - PRODUCTOS FERROSOS		2,400.00		2,400.00					2,400.00	2,400.00	
2.7.9 - OTROS PRODUCTOS METÁLICOS		306.00		306.00					306.00	306.00	
2.9.1 - ELEMENTOS DE LIMPIEZA		35,599.20		35,599.20					35,599.20	35,599.20	



Municipalidad
de La Matanza

ESTADO DE EJECUCIÓN DEL PRESUPUESTO DE GASTOS

Desde 01/01/2023 Hasta 29/12/2023

Presupuesto: 2023

Fuente de Financiamiento	Objeto del Gasto	Crédito Aprobado	Modificaciones	Crédito Vigente	Preventivo	Compromiso	Devengado	Pagado	Crédito Disponible	Crédito Vig. Devengado	Devengado no Pagado
Jurisdicción: 1.1.1.01.03.000 - SECRETARÍA GENERAL DE GOBIERNO											
	2.9.2 - UTILES DE ESCRITORIO, OFICINA Y ENSEÑANZA	108,296.60		108,296.60		43,800.00	43,800.00	43,800.00	64,496.60	64,496.60	
	2.9.3 - UTILES Y MATERIALES ELÉCTRICOS	26,442.00		26,442.00					26,442.00	26,442.00	
	2.9.6 - REPUESTOS Y ACCESORIOS	2,860.00		2,860.00					2,860.00	2,860.00	
	2.9.9 - OTROS BIENES DE CONSUMO	378.00		378.00					378.00	378.00	
	3.2.4 - ALQUILER DE FOTOCOPIADORAS	97,080.00	78,760.00	175,840.00		78,760.00	66,960.00	66,960.00	97,080.00	108,880.00	
	3.3.2 - MANTENIMIENTO Y REPARACIÓN DE VEHÍCULOS	2,400.00		2,400.00					2,400.00	2,400.00	
	3.4.9 - OTROS SERVICIOS TÉCNICOS Y PROFESIONALES	8,592.00	5,244.00	13,836.00					13,836.00	13,836.00	
	3.5.2 - ALMACENAMIENTO	208,117.50	186,520.85	394,638.35		186,520.85	30,804.75	28,004.25	208,117.50	363,833.60	2,800.50
	3.5.3 - IMPRENTA, PUBLICACIONES Y REPRODUCCIONES	3,000.00		3,000.00					3,000.00	3,000.00	
	3.7.1 - PASAJES	6,960.00		6,960.00					6,960.00	6,960.00	
	3.9.9 - OTROS SERVICIOS	11,200.00		11,200.00					11,200.00	11,200.00	
	4.3.6 - EQUIPO PARA COMPUTACIÓN	318,000.00		318,000.00					318,000.00	318,000.00	
	4.3.7 - EQUIPO DE OFICINA Y MUEBLES	18,591.00	16,200.00	34,791.00					34,791.00	34,791.00	
	4.4.1 - EQUIPOS DE SEGURIDAD	2,616.00		2,616.00					2,616.00	2,616.00	
	TOTAL TESORO MUNICIPAL	1,087,899.62	286,724.85	1,374,624.47		355,280.85	187,764.75	184,964.25	1,019,343.62	1,186,859.72	2,800.50
	TOTAL CONTROL Y SUPERVISION DE ACT. MUNICIPALES	1,087,899.62	286,724.85	1,374,624.47		355,280.85	187,764.75	184,964.25	1,019,343.62	1,186,859.72	2,800.50
Categoría Programática:											
31.01 - COMUNICACION, PRENSA Y DIFUSION											
1.1.0 - TESORO MUNICIPAL											
	2.1.1 - ALIMENTOS PARA PERSONAS	424,556.00	28,640.00	453,196.00		379,840.00	43,950.00	43,950.00	73,356.00	409,246.00	
	2.2.1 - HILADOS Y TELAS	125,000.00		125,000.00					125,000.00	125,000.00	
	2.2.2 - PRENDAS DE VESTIR	29,300.00		29,300.00					29,300.00	29,300.00	
	2.2.3 - CONFECCIONES TEXTILES		20,000.00	20,000.00		1,550.00	1,550.00	1,550.00	18,450.00	18,450.00	



Municipalidad
de La Matanza

ESTADO DE EJECUCIÓN DEL PRESUPUESTO DE GASTOS

Desde 01/01/2023 Hasta 29/12/2023

Presupuesto: 2023

Fuente de Financiamiento	Objeto del Gasto	Crédito Aprobado	Modificaciones	Crédito Vigente	Preventivo	Compromiso	Devengado	Pagado	Crédito Disponible	Crédito Vig. Devengado	Devengado no Pagado
Jurisdicción: 1.1.1.01.03.000 - SECRETARÍA GENERAL DE GOBIERNO											
2.3.1 - PAPEL DE ESCRITORIO Y CARTÓN		404,712.00	38,865.00	443,577.00		403,050.00	403,050.00	403,050.00	40,527.00	40,527.00	
2.3.2 - PAPEL PARA COMPUTACIÓN		1,100.00		1,100.00					1,100.00	1,100.00	
2.3.3 - PRODUCTOS DE ARTES GRÁFICAS		600,000.00	55,300.00	655,300.00					655,300.00	655,300.00	
2.3.4 - PRODUCTOS DE PAPEL Y CARTÓN		2,304,360.00	-724,710.00	1,579,650.00		37,114.00	37,114.00	37,114.00	1,542,536.00	1,542,536.00	
2.3.5 - LIBROS, REVISTAS Y PERIÓDICOS		739,000.00	969.96	739,969.96		75,800.00	48,800.00	35,300.00	664,169.96	691,169.96	13,500.00
2.4.4 - CUBIERTAS Y CÁMARAS DE AIRE		11,200.00	2,839,312.00	2,850,512.00		657,544.00	657,544.00	657,544.00	2,192,968.00	2,192,968.00	
2.5.1 - COMPUESTOS QUÍMICOS			50,000.00	50,000.00		1,700.00	1,700.00	1,700.00	48,300.00	48,300.00	
2.5.4 - INSECTICIDAS, FUMIGANTES Y OTROS			100,000.00	100,000.00		10,965.00	10,965.00	10,965.00	89,035.00	89,035.00	
2.5.6 - COMBUSTIBLES Y LUBRICANTES		1,260,000.00	2,300,000.00	3,560,000.00		2,200,000.00	2,200,000.00	2,200,000.00	1,360,000.00	1,360,000.00	
2.5.7 - ESPECÍFICOS VETERINARIOS			20,000.00	20,000.00					20,000.00	20,000.00	
2.5.8 - PRODUCTOS DE MATERIAL PLÁSTICO		225,000.00	501,907.00	726,907.00					726,907.00	726,907.00	
2.7.4 - ESTRUCTURAS METÁLICAS ACABADAS											
2.7.5 - HERRAMIENTAS MENORES			100,000.00	100,000.00		4,800.00	4,800.00	4,800.00	95,200.00	95,200.00	
2.7.9 - OTROS PRODUCTOS METÁLICOS		4,800.00	800,000.00	804,800.00					804,800.00	804,800.00	
2.9.1 - ELEMENTOS DE LIMPIEZA		18,320.00		18,320.00		2,880.00	2,880.00	2,880.00	15,440.00	15,440.00	
2.9.2 - ÚTILES DE ESCRITORIO, OFICINA Y ENSEÑANZA		182,631.56	783,507.10	966,138.66		343,335.88	343,335.88	343,335.88	622,802.78	622,802.78	
2.9.3 - ÚTILES Y MATERIALES ELÉCTRICOS		16,956.48	150,000.00	166,956.48		119,399.99	119,399.99	73,299.99	47,556.49	47,556.49	46,100.00
2.9.6 - REPUESTOS Y ACCESORIOS		29,090.00	2,226,916.00	2,256,006.00		180,048.00	171,948.00	171,948.00	2,075,958.00	2,084,058.00	
2.9.9 - OTROS BIENES DE CONSUMO		5,510.00	100,000.00	105,510.00		58,960.00	58,960.00	58,960.00	46,550.00	46,550.00	
3.2.2 - ALQUILER DE MAQUINARIA, EQUIPO Y MEDIOS DE TRANSPORTE		2,802,000.00	7,800,000.00	10,602,000.00		10,200,000.00	10,200,000.00	10,200,000.00	402,000.00	402,000.00	
3.2.3 - ALQUILER DE EQUIPOS DE COMPUTACIÓN			19,500.00	19,500.00		19,500.00			19,500.00	19,500.00	
3.2.4 - ALQUILER DE FOTOCOPIADORAS		6,490.00	601,008.00	607,498.00		601,008.00	476,769.00	444,780.00	6,490.00	130,729.00	31,989.00
3.2.9 - OTROS ALQUILERES Y DERECHOS		200,000.00	23,580,014.00	23,780,014.00		23,058,002.00	22,074,002.00	22,074,002.00	722,012.00	1,706,012.00	
3.3.2 - MANTENIMIENTO Y REPARACIÓN DE VEHÍCULOS		3,000.00	4,157,702.00	4,160,702.00		1,113,656.00	1,113,156.00	1,113,156.00	3,047,046.00	3,047,546.00	
3.3.3 - MANTENIMIENTO Y REPARACIÓN DE MAQUINARIA Y EQUIPO		30,000.00	880,400.00	910,400.00		880,400.00	880,400.00	880,400.00	30,000.00	30,000.00	



Municipalidad
de La Matanza

ESTADO DE EJECUCIÓN DEL PRESUPUESTO DE GASTOS

Desde 01/01/2023 Hasta 29/12/2023

Presupuesto: 2023

Fuente de Financiamiento	Objeto del Gasto	Crédito Aprobado	Modificaciones	Crédito Vigente	Preventivo	Compromiso	Devengado	Pagado	Crédito Disponible	Crédito Vig. Devengado	Devengado no Pagado
Jurisdicción: 1.1.1.01.03.000 - SECRETARÍA GENERAL DE GOBIERNO											
3.4.9 - OTROS SERVICIOS TÉCNICOS Y PROFESIONALES		350,000.00		350,000.00					350,000.00	350,000.00	
3.5.3 - IMPRENTA, PUBLICACIONES Y REPRODUCCIONES			5,000,000.00	5,000,000.00					5,000,000.00	5,000,000.00	
3.6.1 - PUBLICIDAD		88,558,560.00	413,343,485.42	501,902,045.42		500,555,513.86	356,887,163.01	179,364,923.36	1,346,531.56	145,014,882.41	177,522,239.65
3.6.2 - PROPAGANDA		660,000.00	105,019,020.00	105,679,020.00		105,406,267.50	97,906,267.50	89,101,267.50	272,752.50	7,772,752.50	8,805,000.00
3.6.9 - OTROS PUBLICIDAD Y PROPAGANDA		772,800.00	75,770,321.58	76,543,121.58		75,817,725.84	62,834,302.07	53,748,806.48	725,395.74	13,708,819.51	9,085,495.59
3.7.1 - PASAJES		78,000.00		78,000.00					78,000.00	78,000.00	
3.7.2.02 - MOVILIDAD			100,000.00	100,000.00		20,570.04	20,570.04	20,570.04	79,429.96	79,429.96	
3.7.9 - OTROS PASAJES Y VIÁTICOS		7,500.00		7,500.00					7,500.00	7,500.00	
3.9.1 - SERVICIOS DE CEREMONIAL		3,600.00		3,600.00					3,600.00	3,600.00	
3.9.3 - SERVICIOS DE VIGILANCIA		36,000.00		36,000.00					36,000.00	36,000.00	
3.9.9 - OTROS SERVICIOS		331,632.00	31,599,956.00	31,931,588.00		23,181,568.00	18,568.00	18,568.00	8,750,020.00	31,913,020.00	
4.3.2 - EQUIPO DE TRANSPORTE, TRACCIÓN Y ELEVACIÓN			1,250,000.00	1,250,000.00					1,250,000.00	1,250,000.00	
4.3.4 - EQUIPO DE COMUNICACIÓN Y SEÑALAMIENTO			5,236,000.00	5,236,000.00		1,386,000.00			3,850,000.00	5,236,000.00	
4.3.5 - EQUIPO EDUCACIONAL Y RECREATIVO			4,000,000.00	4,000,000.00		650,690.00	650,690.00	650,690.00	3,349,310.00	3,349,310.00	
4.3.6 - EQUIPO PARA COMPUTACIÓN		65,317.68	2,000,000.00	2,065,317.68		1,294,570.00	1,294,570.00		770,747.68	770,747.68	1,294,570.00
4.3.7 - EQUIPO DE OFICINA Y MUEBLES		982,564.11	5,814,466.00	6,797,030.11		1,771,319.00	586,400.00	586,400.00	5,025,711.11	6,210,630.11	
4.3.9 - EQUIPOS VARIOS		52,583.80	3,300,000.00	3,352,583.80		944,000.00	944,000.00	944,000.00	2,408,583.80	2,408,583.80	
TOTAL TESORO MUNICIPAL		101,321,583.63	698,862,580.06	800,184,163.69		751,377,777.11	559,992,854.49	363,193,960.25	48,806,386.58	240,191,309.20	196,798,894.24
TOTAL COMUNICACION, PRENSA Y DIFUSION		101,321,583.63	698,862,580.06	800,184,163.69		751,377,777.11	559,992,854.49	363,193,960.25	48,806,386.58	240,191,309.20	196,798,894.24
Categoría Programática:											
31.02 - RELACIONES PUBLICAS Y CEREMONIAL											
1.1.0 - TESORO MUNICIPAL											
2.1.1 - ALIMENTOS PARA PERSONAS		178,400.00	4,005,650.00	4,184,050.00		2,219,299.16	2,093,899.16	959,899.16	1,964,750.84	2,090,150.84	1,134,000.00



Municipalidad
de La Matanza

ESTADO DE EJECUCIÓN DEL PRESUPUESTO DE GASTOS

Desde 01/01/2023 Hasta 29/12/2023

Presupuesto: 2023

Fuente de Financiamiento	Objeto del Gasto	Crédito Aprobado	Modificaciones	Crédito Vigente	Preventivo	Compromiso	Devengado	Pagado	Crédito Disponible	Crédito Vig. Devengado	Devengado no Pagado
Jurisdicción: 1.1.1.01.03.000 - SECRETARÍA GENERAL DE GOBIERNO											
	2.2.1 - HILADOS Y TELAS		7,063,500.00	7,063,500.00		183,720.00	183,720.00	183,720.00	6,879,780.00	6,879,780.00	
	2.2.2 - PRENDAS DE VESTIR	79,600.00	10,009,800.00	10,089,400.00		3,696,600.00	3,696,600.00	3,696,600.00	6,392,800.00	6,392,800.00	
	2.2.9 - OTROS TEXTILES Y VESTUARIO	1,588,900.00	-1,405,320.00	183,580.00					183,580.00	183,580.00	
	2.3.1 - PAPEL DE ESCRITORIO Y CARTÓN	26,944.00		26,944.00					26,944.00	26,944.00	
	2.3.2 - PAPEL PARA COMPUTACIÓN	14,000.00		14,000.00					14,000.00	14,000.00	
	2.3.3 - PRODUCTOS DE ARTES GRÁFICAS		1,000,000.00	1,000,000.00		754,700.00	754,700.00	754,700.00	245,300.00	245,300.00	
	2.3.4 - PRODUCTOS DE PAPEL Y CARTÓN	201,577.50	2,000,000.00	2,201,577.50		1,171,000.00	1,000.00	1,000.00	1,030,577.50	2,200,577.50	
	2.4.4 - CUBIERTAS Y CÁMARAS DE AIRE		611,166.00	611,166.00		465,292.00	465,292.00	465,292.00	145,874.00	145,874.00	
	2.5.1 - COMPUESTOS QUÍMICOS		100,000.00	100,000.00		3,923.00	3,923.00	3,923.00	96,077.00	96,077.00	
	2.5.5 - TINTAS, PINTURAS Y COLORANTES	22,080.00		22,080.00					22,080.00	22,080.00	
	2.5.6 - COMBUSTIBLES Y LUBRICANTES	165,571.11	700,000.00	865,571.11		702,900.00	702,900.00	702,900.00	162,671.11	162,671.11	
	2.5.8 - PRODUCTOS DE MATERIAL PLÁSTICO	1,829,500.00	18,006,000.00	19,835,500.00		19,626,523.00	19,626,523.00	2,779,223.00	208,977.00	208,977.00	16,847,300.00
	2.7.1 - PRODUCTOS FERROSOS	3,310.32	800,000.00	803,310.32					803,310.32	803,310.32	
	2.7.2 - PRODUCTOS NO FERROSOS		100,000.00	100,000.00		2,400.00	2,400.00	2,400.00	97,600.00	97,600.00	
	2.7.4 - ESTRUCTURAS METÁLICAS ACABADAS	60,000.00		60,000.00					60,000.00	60,000.00	
	2.7.5 - HERRAMIENTAS MENORES		100,000.00	100,000.00		6,240.00	6,240.00	6,240.00	93,760.00	93,760.00	
	2.7.9 - OTROS PRODUCTOS METÁLICOS		100,000.00	100,000.00		5,620.00	5,620.00	5,620.00	94,380.00	94,380.00	
	2.9.1 - ELEMENTOS DE LIMPIEZA	7,080.00	550,000.00	557,080.00		3,505.00	3,505.00	3,505.00	553,575.00	553,575.00	
	2.9.2 - ÚTILES DE ESCRITORIO, OFICINA Y ENSEÑANZA	51,487.88		51,487.88		13,210.00	13,210.00	13,210.00	38,277.88	38,277.88	
	2.9.3 - ÚTILES Y MATERIALES ELÉCTRICOS		1,100,000.00	1,100,000.00		13,106.29	13,106.29	13,106.29	1,086,893.71	1,086,893.71	
	2.9.4 - ÚTENSILIOS DE COCINA Y COMEDOR	120,000.00	2,880,000.00	3,000,000.00		1,191,400.00	1,191,400.00	580,000.00	1,808,600.00	1,808,600.00	611,400.00
	2.9.5 - ÚTILES MENORES MÉDICOS, QUIRÚRGICO Y DE LABORATORIO		200,000.00	200,000.00					200,000.00	200,000.00	
	2.9.6 - REPUESTOS Y ACCESORIOS		1,604,914.00	1,604,914.00		71,603.06	71,603.06	71,603.06	1,533,310.94	1,533,310.94	
	2.9.9 - OTROS BIENES DE CONSUMO	205,000.00	6,684,000.00	6,889,000.00		6,629,000.00	6,629,000.00	6,629,000.00	260,000.00	260,000.00	
	3.2.4 - ALQUILER DE FOTOCOPIADORAS	181,440.00	320,800.00	502,240.00		242,800.00	158,350.00	107,850.00	259,440.00	343,890.00	50,500.00



Municipalidad
de La Matanza

ESTADO DE EJECUCIÓN DEL PRESUPUESTO DE GASTOS

Desde 01/01/2023 Hasta 29/12/2023

Presupuesto: 2023

Fuente de Financiamiento	Objeto del Gasto	Crédito Aprobado	Modificaciones	Crédito Vigente	Preventivo	Compromiso	Devengado	Pagado	Crédito Disponible	Crédito Vig. Devengado	Devengado no Pagado
Jurisdicción: 1.1.1.01.03.000 - SECRETARÍA GENERAL DE GOBIERNO											
	3.2.9 - OTROS ALQUILERES Y DERECHOS	147,878,000.00	23,370,750.00	171,248,750.00		171,141,169.20	143,361,825.00	126,378,510.00	107,580.80	27,886,925.00	16,983,315.00
	3.3.2 - MANTENIMIENTO Y REPARACIÓN DE VEHÍCULOS	1,747,000.00	4,700,000.00	6,447,000.00		4,915,340.00	980.00	980.00	1,531,660.00	6,446,020.00	
	3.3.3 - MANTENIMIENTO Y REPARACIÓN DE MAQUINARIA Y EQUIPO	6,000.00	311,500.00	317,500.00		311,500.00	311,500.00	311,500.00	6,000.00	6,000.00	
	3.5.4 - PRIMAS Y GASTOS DE SEGUROS	139,176.00	131,918.77	271,094.77		38,502.14	21,161.27	21,161.27	232,592.63	249,933.50	
	3.6.2 - PROPAGANDA	850,000.00	5,000,000.00	5,850,000.00		5,262,105.00	2,447,500.00	1,112,500.00	587,895.00	3,402,500.00	1,335,000.00
	3.7.1 - PASAJES	36,000.00		36,000.00					36,000.00	36,000.00	
	3.7.2.02 - MOVILIDAD		200,000.00	200,000.00		25,535.26	25,535.26	25,535.26	174,464.74	174,464.74	
	3.7.9 - OTROS PASAJES Y VIÁTICOS	28,800.00		28,800.00					28,800.00	28,800.00	
	3.9.1 - SERVICIOS DE CEREMONIAL	1,029,500.00	60,167,200.00	61,196,700.00		44,796,500.00	41,172,500.00	21,257,500.00	16,400,200.00	20,024,200.00	19,915,000.00
	3.9.9 - OTROS SERVICIOS	2,640.00	500,000.00	502,640.00		175,000.00	175,000.00	175,000.00	327,640.00	327,640.00	
	4.3.1 - MAQUINARIA Y EQUIPO DE PRODUCCIÓN		1,019,500.00	1,019,500.00		219,500.00	219,500.00	219,500.00	800,000.00	800,000.00	
	4.3.2 - EQUIPO DE TRANSPORTE, TRACCIÓN Y ELEVACIÓN		1,788,600.00	1,788,600.00					1,788,600.00	1,788,600.00	
	4.3.4 - EQUIPO DE COMUNICACIÓN Y SEÑALAMIENTO		2,453,236.00	2,453,236.00		1,635,480.00	1,635,480.00	1,635,480.00	817,756.00	817,756.00	
	4.3.5 - EQUIPO EDUCACIONAL Y RECREATIVO		1,967,150.00	1,967,150.00		324,000.00			1,643,150.00	1,967,150.00	
	4.3.6 - EQUIPO PARA COMPUTACIÓN	2,006,800.00		2,006,800.00		1,240,000.00	1,240,000.00		766,800.00	766,800.00	1,240,000.00
	4.3.7 - EQUIPO DE OFICINA Y MUEBLES	431,843.00	5,526,826.00	5,958,669.00		4,291,770.00	1,587,000.00	1,587,000.00	1,666,899.00	4,371,669.00	
	4.3.8 - HERRAMIENTAS Y REPUESTOS MAYORES		222,500.00	222,500.00		222,500.00	222,500.00	222,500.00			
	4.3.9 - EQUIPOS VARIOS	4,800.00	3,059,900.00	3,064,700.00		1,076,000.00	1,076,000.00		1,988,700.00	1,988,700.00	1,076,000.00
	5.1.5 - TRANSFERENCIAS A INSTITUCIONES DE ENSEÑANZA										
	5.2.2 - TRANSFERENCIAS A INSTITUCIONES DE ENSEÑANZA		27,035,000.00	27,035,000.00		23,975,000.00	23,975,000.00	23,975,000.00	3,060,000.00	3,060,000.00	
	TOTAL TESORO MUNICIPAL	158,895,449.81	193,984,590.77	352,880,040.58		296,652,743.11	253,094,473.04	193,901,958.04	56,227,297.47	99,785,567.54	59,192,515.00
	TOTAL RELACIONES PUBLICAS Y CEREMONIAL	158,895,449.81	193,984,590.77	352,880,040.58		296,652,743.11	253,094,473.04	193,901,958.04	56,227,297.47	99,785,567.54	59,192,515.00

Categoría Programática:

76.75 -



Municipalidad
de La Matanza

ESTADO DE EJECUCIÓN DEL PRESUPUESTO DE GASTOS

Desde 01/01/2023 Hasta 29/12/2023

Presupuesto: 2023

Fuente de Financiamiento	Objeto del Gasto	Crédito Aprobado	Modificaciones	Crédito Vigente	Preventivo	Compromiso	Devengado	Pagado	Crédito Disponible	Crédito Vig. Devengado	Devengado no Pagado
Jurisdicción: 1.1.1.01.03.000 - SECRETARÍA GENERAL DE GOBIERNO											
1.1.0 - TESORO MUNICIPAL											
4.2.1 - CONSTRUCCIONES EN BIENES DE DOMINIO PRIVADO											
			1,144,847.23	1,144,847.23		1,144,847.23				1,144,847.23	
TOTAL TESORO MUNICIPAL											
			1,144,847.23	1,144,847.23		1,144,847.23				1,144,847.23	
TOTAL											
			1,144,847.23	1,144,847.23		1,144,847.23				1,144,847.23	
TOTAL SECRETARÍA GENERAL DE GOBIERNO											
		1,602,878,751.64	4,041,144,000.67	5,644,022,752.31		5,367,425,122.62	3,965,158,801.87	3,652,422,970.45	276,597,629.69	1,678,863,950.44	312,735,831.42

Jurisdicción: 1.1.1.01.04.000 - SECRETARÍA DE PRODUCCIÓN

Categoría Programática:

01 - COORDINACIÓN Y GESTIÓN DE LA SEC. PRODUCCIÓN

1.1.0 - TESORO MUNICIPAL

1.1.1.01 - PERSONAL SUPERIOR	4,120,564.68	4,392,249.00	8,512,813.68		8,432,810.80	8,432,810.80	8,432,810.80	80,002.88	80,002.88	
1.1.1.02 - PERSONAL JERARQUICO	14,055,288.00	13,443,431.00	27,498,719.00		27,418,717.47	27,418,717.47	27,418,717.47	80,001.53	80,001.53	
1.1.1.05 - PERSONAL TECNICO	3,763,737.24	3,701,764.00	7,465,501.24		7,412,418.11	7,412,418.11	7,412,418.11	53,083.13	53,083.13	
1.1.1.06 - PERSONAL ADMINISTRATIVO	1,513,563.36	1,597,412.00	3,110,975.36		2,936,460.94	2,936,460.94	2,936,460.94	174,514.42	174,514.42	
1.1.1.07 - PERSONAL DE SERVICIO	2,035,603.44	2,230,129.00	4,265,732.44		4,144,032.54	4,144,032.54	4,144,032.54	121,699.90	121,699.90	
1.1.3.01 - ANTIGÜEDAD	9,114,018.00	8,413,802.00	17,527,820.00		17,447,818.19	17,447,818.19	17,447,818.19	80,001.81	80,001.81	
1.1.3.03 - RESPONSABILIDAD FUNCIONAL	14,392,462.00	-1,124,108.00	13,268,354.00		13,181,669.70	13,181,669.70	13,181,669.70	86,684.30	86,684.30	
1.1.3.05 - EXTENSION HORARIA	1,270,798.00	9,410,570.00	10,681,368.00		10,547,000.00	10,547,000.00	10,547,000.00	134,368.00	134,368.00	
1.1.3.07 - PRESENTISMO Y PUNTUALIDAD	1,586,010.00	1,462,265.00	3,048,275.00		2,810,995.40	2,810,995.40	2,810,995.40	237,279.60	237,279.60	
1.1.3.11 - REEMPLAZOS		372,689.00	372,689.00		52,325.58	52,325.58	52,325.58	320,363.42	320,363.42	
1.1.4 - SUELDO ANUAL COMPLEMENTARIO	2,565,420.00	5,975,787.00	8,541,207.00		8,461,200.68	8,461,200.68	8,461,200.68	80,006.32	80,006.32	



Municipalidad
de La Matanza

ESTADO DE EJECUCIÓN DEL PRESUPUESTO DE GASTOS

Desde 01/01/2023 Hasta 29/12/2023

Presupuesto: 2023

Fuente de Financiamiento	Objeto del Gasto	Crédito Aprobado	Modificaciones	Crédito Vigente	Preventivo	Compromiso	Devengado	Pagado	Crédito Disponible	Crédito Vig. Devengado	Devengado no Pagado
Jurisdicción: 1.1.1.01.04.000 - SECRETARÍA DE PRODUCCIÓN											
1.1.6.01 - IPS APORTES		8,500,007.00	7,351,568.00	15,851,575.00		15,771,570.95	15,771,570.95	15,771,570.95	80,004.05	80,004.05	
1.1.6.02 - LEY 23660		4,250,004.00	3,764,254.00	8,014,258.00		7,885,785.39	7,885,785.39	6,502,343.56	128,472.61	128,472.61	1,383,441.83
1.1.7.01 - BONIFICACIONES VARIAS		1,573,050.00	1,568,663.00	3,141,713.00		2,879,188.26	2,879,188.26	2,879,188.26	262,524.74	262,524.74	
1.1.7.02 - BONIFICACION ESPECIAL NO REMUNERATIVA		18,322,056.00	37,775,724.00	56,097,780.00		56,082,775.28	56,082,775.28	56,082,775.28	15,004.72	15,004.72	
1.1.7.03 - LICENCIAS NO GOZADAS		321,750.00		321,750.00		179,246.44	179,246.44	179,246.44	142,503.56	142,503.56	
1.1.7.08 - NOTIFICADORES		86,397.00	323,252.00	409,649.00		106,089.56	106,089.56	106,089.56	303,559.44	303,559.44	
1.2.1.01 - PERSONAL TEMPORARIO		27,224,363.88	24,213,253.00	51,437,616.88		51,357,611.31	51,357,611.31	51,357,611.31	80,005.57	80,005.57	
1.2.3 - SUELDO ANUAL COMPLEMENTARIO		2,489,573.00	3,302,475.00	5,792,048.00		5,712,041.88	5,712,041.88	5,712,041.88	80,006.12	80,006.12	
1.2.5.01 - IPS APORTES		4,531,096.00	3,508,802.00	8,039,898.00		7,838,597.81	7,838,597.81	7,838,597.81	201,300.19	201,300.19	
1.2.5.02 - LEY 23660		2,265,548.00	1,955,402.00	4,220,950.00		3,919,298.93	3,919,298.93	3,245,960.19	301,651.07	301,651.07	673,338.74
1.2.6.01 - BONIFICACIONES VARIAS			11,270,000.00	11,270,000.00		11,230,000.00	11,230,000.00	11,230,000.00	40,000.00	40,000.00	
1.2.6.03 - LICENCIAS NO GOZADAS		99,743.00		99,743.00					99,743.00	99,743.00	
1.4 - ASIGNACIONES FAMILIARES		5,643,420.00	-144,563.00	5,498,857.00		5,302,942.00	5,302,942.00	5,302,942.00	195,915.00	195,915.00	
1.5.1 - SEGUROS DE RIESGO DE TRABAJO		2,209,937.00	2,168,325.00	4,378,262.00		4,108,417.51	4,108,417.51	3,377,679.96	269,844.49	269,844.49	730,737.55
2.1.1 - ALIMENTOS PARA PERSONAS		162,083.06	810,900.24	972,983.30		430,133.82	387,013.82	387,013.82	542,849.48	585,969.48	
2.2.1 - HILADOS Y TELAS			400,000.00	400,000.00					400,000.00	400,000.00	
2.3.1 - PAPEL DE ESCRITORIO Y CARTÓN		23,756.80	673,600.00	697,356.80		589,400.00	589,400.00	173,600.00	107,956.80	107,956.80	415,800.00
2.3.4 - PRODUCTOS DE PAPEL Y CARTÓN		48,988.80	12,055.60	61,044.40		47,474.28	15,924.77		13,570.12	45,119.63	15,924.77
2.3.5 - LIBROS, REVISTAS Y PERIÓDICOS			70,864.00	70,864.00		35,144.24	35,144.24		35,719.76	35,719.76	35,144.24
2.5.1 - COMPUESTOS QUÍMICOS		2,816.00	1,390.00	4,206.00					4,206.00	4,206.00	
2.5.2 - PRODUCTOS FARMACÉUTICOS Y MEDICINALES		10,524.80		10,524.80					10,524.80	10,524.80	
2.5.4 - INSECTICIDAS, FUMIGANTES Y OTROS		4,160.00		4,160.00					4,160.00	4,160.00	
2.5.5 - TINTAS, PINTURAS Y COLORANTES			500,000.00	500,000.00					500,000.00	500,000.00	
2.5.6 - COMBUSTIBLES Y LUBRICANTES		1,872,000.00	1,822,000.00	3,694,000.00		2,650,000.00	2,650,000.00	2,650,000.00	1,044,000.00	1,044,000.00	
2.5.8 - PRODUCTOS DE MATERIAL PLÁSTICO			500,000.00	500,000.00		228,080.00	228,080.00	228,080.00	271,920.00	271,920.00	



Municipalidad
de La Matanza

ESTADO DE EJECUCIÓN DEL PRESUPUESTO DE GASTOS

Desde 01/01/2023 Hasta 29/12/2023

Presupuesto: 2023

Fuente de Financiamiento	Objeto del Gasto	Crédito Aprobado	Modificaciones	Crédito Vigente	Preventivo	Compromiso	Devengado	Pagado	Crédito Disponible	Crédito Vig. Devengado	Devengado no Pagado
Jurisdicción: 1.1.1.01.04.000 - SECRETARÍA DE PRODUCCIÓN											
	2.7.4 - ESTRUCTURAS METÁLICAS ACABADAS		128,000.00	128,000.00					128,000.00	128,000.00	
	2.7.5 - HERRAMIENTAS MENORES		50,000.00	50,000.00					50,000.00	50,000.00	
	2.7.9 - OTROS PRODUCTOS METÁLICOS		10,000.00	10,000.00					10,000.00	10,000.00	
	2.9.1 - ELEMENTOS DE LIMPIEZA	22,424.48	100,000.00	122,424.48		84,043.00	84,043.00	84,043.00	38,381.48	38,381.48	
	2.9.2 - UTILES DE ESCRITORIO, OFICINA Y ENSEÑANZA	61,916.80	566,620.00	628,536.80		404,765.96	404,765.96	117,000.00	223,770.84	223,770.84	287,765.96
	2.9.3 - UTILES Y MATERIALES ELÉCTRICOS		40,000.00	40,000.00					40,000.00	40,000.00	
	2.9.4 - UTENSILIOS DE COCINA Y COMEDOR	94,596.00		94,596.00		72,650.00	72,650.00	72,650.00	21,946.00	21,946.00	
	2.9.9 - OTROS BIENES DE CONSUMO		72,500.00	72,500.00		55,000.00	55,000.00	55,000.00	17,500.00	17,500.00	
	3.2.1 - ALQUILER DE EDIFICIOS Y LOCALES	8,361,600.00	10,208,179.62	18,569,779.62		13,890,190.04	11,980,190.04	9,815,762.04	4,679,589.58	6,589,589.58	2,164,428.00
	3.2.4 - ALQUILER DE FOTOCOPIADORAS	172,224.00	551,140.00	723,364.00		371,060.00	294,700.00	241,530.00	352,304.00	428,664.00	53,170.00
	3.2.9 - OTROS ALQUILERES Y DERECHOS	1,884,960.00	5,018,460.00	6,903,420.00		293,460.00	293,460.00	293,460.00	6,609,960.00	6,609,960.00	
	3.3.1 - MANTENIMIENTO Y REPARACIÓN DE EDIFICIOS Y LOCALES		19,000,000.00	19,000,000.00					19,000,000.00	19,000,000.00	
	3.3.7 - LIMPIEZA, ASEO Y FUMIGACIÓN		3,465,000.00	3,465,000.00		1,659,000.00	1,212,000.00	1,212,000.00	1,806,000.00	2,253,000.00	
	3.4.9 - OTROS SERVICIOS TÉCNICOS Y PROFESIONALES	48,684,250.40	-46,930,000.00	1,754,250.40		145,000.00	145,000.00	145,000.00	1,609,250.40	1,609,250.40	
	3.5.2 - ALMACENAMIENTO		534,392.76	534,392.76		366,717.76	72,660.00	20,160.00	167,675.00	461,732.76	52,500.00
	3.5.3 - IMPRENTA, PUBLICACIONES Y REPRODUCCIONES		10,000.00	10,000.00					10,000.00	10,000.00	
	3.5.4 - PRIMAS Y GASTOS DE SEGUROS	480,200.40	1,329,253.05	1,809,453.45		314,283.80	314,283.80	314,283.80	1,495,169.65	1,495,169.65	
	3.6.1 - PUBLICIDAD		276,000.84	276,000.84		276,000.84	117,000.00			159,000.84	117,000.00
	3.6.2 - PROPAGANDA		3,244,850.00	3,244,850.00		3,125,091.20	728,331.20	728,331.20	119,758.80	2,516,518.80	
	3.7.1 - PASAJES	78,000.00		78,000.00					78,000.00	78,000.00	
	3.7.9 - OTROS PASAJES Y VIÁTICOS	9,360.00		9,360.00					9,360.00	9,360.00	
	3.9.1 - SERVICIOS DE CEREMONIAL	1,809,600.00	16,000,000.00	17,809,600.00		16,295,119.00	16,295,119.00	16,295,119.00	1,514,481.00	1,514,481.00	
	3.9.9 - OTROS SERVICIOS		3,500,000.00	3,500,000.00		3,100,000.00	3,100,000.00	3,100,000.00	400,000.00	400,000.00	
	4.3.2 - EQUIPO DE TRANSPORTE, TRACCIÓN Y ELEVACIÓN	78,000,000.00	-77,800,000.00	200,000.00					200,000.00	200,000.00	
	4.3.5 - EQUIPO EDUCACIONAL Y RECREATIVO		6,138,400.00	6,138,400.00		2,675,800.00	2,137,800.00	2,137,800.00	3,462,600.00	4,000,600.00	



Municipalidad
de La Matanza

ESTADO DE EJECUCIÓN DEL PRESUPUESTO DE GASTOS

Desde 01/01/2023 Hasta 29/12/2023

Presupuesto: 2023

Fuente de Financiamiento	Objeto del Gasto	Crédito Aprobado	Modificaciones	Crédito Vigente	Preventivo	Compromiso	Devengado	Pagado	Crédito Disponible	Crédito Vig. Devengado	Devengado no Pagado
Jurisdicción: 1.1.1.01.04.000 - SECRETARÍA DE PRODUCCIÓN											
4.3.6 - EQUIPO PARA COMPUTACIÓN		12,000,000.00	-9,000,000.00	3,000,000.00					3,000,000.00	3,000,000.00	
4.3.7 - EQUIPO DE OFICINA Y MUEBLES		1,000,000.00	274,900.00	1,274,900.00		52,154.88	52,154.88		1,222,745.12	1,222,745.12	52,154.88
4.4.1 - EQUIPOS DE SEGURIDAD		250,000.00		250,000.00					250,000.00	250,000.00	
TOTAL TESORO MUNICIPAL		286,967,871.14	88,511,651.11	375,479,522.25		322,379,583.55	316,483,735.44	310,502,329.47	53,099,938.70	58,995,786.81	5,981,405.97
TOTAL COORDINACIÓN Y GESTIÓN DE LA SEC. PRODUCCIÓN		286,967,871.14	88,511,651.11	375,479,522.25		322,379,583.55	316,483,735.44	310,502,329.47	53,099,938.70	58,995,786.81	5,981,405.97
Categoría Programática:											
21 - LA PRODUCCIÓN DESDE LA COMUNIDAD											
1.1.0 - TESORO MUNICIPAL											
2.1.1 - ALIMENTOS PARA PERSONAS		52,336.32		52,336.32					52,336.32	52,336.32	
2.3.1 - PAPEL DE ESCRITORIO Y CARTÓN		72,384.00		72,384.00					72,384.00	72,384.00	
2.3.4 - PRODUCTOS DE PAPEL Y CARTÓN		126,128.00		126,128.00					126,128.00	126,128.00	
2.5.1 - COMPUESTOS QUÍMICOS		3,168.00		3,168.00					3,168.00	3,168.00	
2.5.4 - INSECTICIDAS, FUMIGANTES Y OTROS		15,360.80		15,360.80					15,360.80	15,360.80	
2.5.5 - TINTAS, PINTURAS Y COLORANTES		74,880.00		74,880.00					74,880.00	74,880.00	
2.9.1 - ELEMENTOS DE LIMPIEZA		15,080.00		15,080.00					15,080.00	15,080.00	
2.9.2 - UTILES DE ESCRITORIO, OFICINA Y ENSEÑANZA		12,040.16		12,040.16					12,040.16	12,040.16	
3.2.4 - ALQUILER DE FOTOCOPIADORAS		75,840.00		75,840.00					75,840.00	75,840.00	
3.3.7 - LIMPIEZA, ASEO Y FUMIGACIÓN		80,000.00	28,000.00	108,000.00					108,000.00	108,000.00	
3.4.9 - OTROS SERVICIOS TÉCNICOS Y PROFESIONALES		135,200.00		135,200.00					135,200.00	135,200.00	
3.5.2 - ALMACENAMIENTO		742,772.48		742,772.48					742,772.48	742,772.48	
3.7.1 - PASAJES		6,240.00		6,240.00					6,240.00	6,240.00	
3.7.9 - OTROS PASAJES Y VIÁTICOS		9,360.00		9,360.00					9,360.00	9,360.00	
4.3.6 - EQUIPO PARA COMPUTACIÓN		12,800,000.00	-12,000,000.00	800,000.00					800,000.00	800,000.00	



Municipalidad
de La Matanza

ESTADO DE EJECUCIÓN DEL PRESUPUESTO DE GASTOS

Desde 01/01/2023 Hasta 29/12/2023

Presupuesto: 2023

Fuente de Financiamiento	Objeto del Gasto	Crédito Aprobado	Modificaciones	Crédito Vigente	Preventivo	Compromiso	Devengado	Pagado	Crédito Disponible	Crédito Vig. Devengado	Devengado no Pagado
--------------------------	------------------	------------------	----------------	-----------------	------------	------------	-----------	--------	--------------------	------------------------	---------------------

Jurisdicción: 1.1.1.01.04.000 - SECRETARÍA DE PRODUCCIÓN

TOTAL TESORO MUNICIPAL	14,220,789.76	-11,972,000.00	2,248,789.76						2,248,789.76	2,248,789.76
------------------------	---------------	----------------	--------------	--	--	--	--	--	--------------	--------------

TOTAL LA PRODUCCIÓN DESDE LA COMUNIDAD	14,220,789.76	-11,972,000.00	2,248,789.76						2,248,789.76	2,248,789.76
--	---------------	----------------	--------------	--	--	--	--	--	--------------	--------------

Categoría Programática:

22 - PROMOCIÓN INDUSTRIAL Y SECTORES PRODUCTIVOS

1.1.0 - TESORO MUNICIPAL

2.1.1 - ALIMENTOS PARA PERSONAS	45,367.24		45,367.24						45,367.24	45,367.24
2.3.1 - PAPEL DE ESCRITORIO Y CARTÓN	38,464.00		38,464.00						38,464.00	38,464.00
2.3.4 - PRODUCTOS DE PAPEL Y CARTÓN	29,036.80		29,036.80						29,036.80	29,036.80
2.5.1 - COMPUESTOS QUÍMICOS	3,520.00		3,520.00		950.00	950.00	950.00	950.00	2,570.00	2,570.00
2.5.2 - PRODUCTOS FARMACÉUTICOS Y MEDICINALES	9,568.00		9,568.00						9,568.00	9,568.00
2.5.4 - INSECTICIDAS, FUMIGANTES Y OTROS	5,464.80		5,464.80						5,464.80	5,464.80
2.5.5 - TINTAS, PINTURAS Y COLORANTES	1,643,200.00		1,643,200.00						1,643,200.00	1,643,200.00
2.5.6 - COMBUSTIBLES Y LUBRICANTES	811,200.00		811,200.00						811,200.00	811,200.00
2.7.9 - OTROS PRODUCTOS METÁLICOS		10,000.00	10,000.00		1,000.00	1,000.00	1,000.00	1,000.00	9,000.00	9,000.00
2.9.1 - ELEMENTOS DE LIMPIEZA	47,507.52		47,507.52						47,507.52	47,507.52
2.9.2 - ÚTILES DE ESCRITORIO, OFICINA Y ENSEÑANZA	84,452.80		84,452.80		16,780.00	16,780.00	16,780.00	16,780.00	67,672.80	67,672.80
2.9.3 - ÚTILES Y MATERIALES ELÉCTRICOS		10,000.00	10,000.00		1,400.00	1,400.00	1,400.00	1,400.00	8,600.00	8,600.00
2.9.4 - ÚTENSILIOS DE COCINA Y COMEDOR	50,918.40		50,918.40		1,000.00	1,000.00	1,000.00	1,000.00	49,918.40	49,918.40
3.3.7 - LIMPIEZA, ASEO Y FUMIGACIÓN	480,000.00		480,000.00						480,000.00	480,000.00
3.4.9 - OTROS SERVICIOS TÉCNICOS Y PROFESIONALES	6,063,200.00		6,063,200.00						6,063,200.00	6,063,200.00
3.5.2 - ALMACENAMIENTO		10,000.00	10,000.00						10,000.00	10,000.00
3.5.3 - IMPRENTA, PUBLICACIONES Y REPRODUCCIONES		10,000.00	10,000.00		1,600.00	1,600.00	1,600.00	1,600.00	8,400.00	8,400.00
3.6.2 - PROPAGANDA	690,220.00		690,220.00						690,220.00	690,220.00




Municipalidad
de La Matanza

ESTADO DE EJECUCIÓN DEL PRESUPUESTO DE GASTOS

Desde 01/01/2023 Hasta 29/12/2023

Presupuesto: 2023

Fuente de Financiamiento	Objeto del Gasto	Crédito Aprobado	Modificaciones	Crédito Vigente	Preventivo	Compromiso	Devengado	Pagado	Crédito Disponible	Crédito Vig. Devengado	Devengado no Pagado
Jurisdicción: 1.1.1.01.04.000 - SECRETARÍA DE PRODUCCIÓN											
	3.7.1 - PASAJES	7,800.00		7,800.00					7,800.00	7,800.00	
	3.7.9 - OTROS PASAJES Y VIÁTICOS	14,040.00		14,040.00					14,040.00	14,040.00	
	3.9.1 - SERVICIOS DE CEREMONIAL	9,984,000.00	-9,000,000.00	984,000.00					984,000.00	984,000.00	
	3.9.9 - OTROS SERVICIOS	33,284.00		33,284.00		1,500.00	1,500.00	1,500.00	31,784.00	31,784.00	
	4.3.6 - EQUIPO PARA COMPUTACIÓN	16,000,000.00	-16,000,000.00								
	TOTAL TESORO MUNICIPAL	36,041,243.56	-24,960,000.00	11,081,243.56		24,230.00	24,230.00	24,230.00	11,057,013.56	11,057,013.56	
	TOTAL PROMOCIÓN INDUSTRIAL Y SECTORES PRODUCTIVOS	36,041,243.56	-24,960,000.00	11,081,243.56		24,230.00	24,230.00	24,230.00	11,057,013.56	11,057,013.56	
Categoría Programática:											
23 - ACTIVIDADES PARA COMERCIO EXTERIOR Y ASISTENCIA EMPRENDEDORES											
1.1.0 - TESORO MUNICIPAL											
	2.1.1 - ALIMENTOS PARA PERSONAS	105,018.34	107,506.00	212,524.34		87,106.00			125,418.34	212,524.34	
	2.3.1 - PAPEL DE ESCRITORIO Y CARTÓN	183,904.00	746,412.00	930,316.00		569,694.30	569,694.30	569,694.30	360,621.70	360,621.70	
	2.3.4 - PRODUCTOS DE PAPEL Y CARTÓN	51,472.00	86,597.80	138,069.80		90,283.60	48,349.60	48,349.60	47,786.20	89,720.20	
	2.5.1 - COMPUESTOS QUÍMICOS	3,520.00		3,520.00		820.00	820.00	820.00	2,700.00	2,700.00	
	2.5.2 - PRODUCTOS FARMACÉUTICOS Y MEDICINALES	4,638.40		4,638.40					4,638.40	4,638.40	
	2.5.4 - INSECTICIDAS, FUMIGANTES Y OTROS	20,000.00		20,000.00		17,618.00			2,382.00	20,000.00	
	2.5.5 - TINTAS, PINTURAS Y COLORANTES	359,680.00	-200,000.00	159,680.00					159,680.00	159,680.00	
	2.5.6 - COMBUSTIBLES Y LUBRICANTES	140,800.00		140,800.00					140,800.00	140,800.00	
	2.9.1 - ELEMENTOS DE LIMPIEZA	39,399.73	80,000.00	119,399.73		76,240.00	76,240.00	76,240.00	43,159.73	43,159.73	
	2.9.2 - ÚTILES DE ESCRITORIO, OFICINA Y ENSEÑANZA	562,211.68	523,261.43	1,085,473.11		696,985.50	211,219.50	211,219.50	388,487.61	874,253.61	
	2.9.3 - ÚTILES Y MATERIALES ELÉCTRICOS		17,200.00	17,200.00		17,200.00				17,200.00	
	2.9.4 - UTENSILIOS DE COCINA Y COMEDOR	223,398.40		223,398.40					223,398.40	223,398.40	
	2.9.9 - OTROS BIENES DE CONSUMO		30,000.00	30,000.00					30,000.00	30,000.00	



Municipalidad
de La Matanza

ESTADO DE EJECUCIÓN DEL PRESUPUESTO DE GASTOS

Desde 01/01/2023 Hasta 29/12/2023

Presupuesto: 2023

Fuente de Financiamiento	Objeto del Gasto	Crédito Aprobado	Modificaciones	Crédito Vigente	Preventivo	Compromiso	Devengado	Pagado	Crédito Disponible	Crédito Vig. Devengado	Devengado no Pagado
--------------------------	------------------	------------------	----------------	-----------------	------------	------------	-----------	--------	--------------------	------------------------	---------------------

Jurisdicción: 1.1.1.01.04.000 - SECRETARÍA DE PRODUCCIÓN

3.2.4 - ALQUILER DE FOTOCOPIADORAS		161,280.00	352,600.00	513,880.00		64,794.00	43,196.00	43,196.00	449,086.00	470,684.00	
3.3.3 - MANTENIMIENTO Y REPARACIÓN DE MAQUINARIA Y EQUIPO			443,080.00	443,080.00		226,880.00	173,360.00	173,360.00	216,200.00	269,720.00	
3.6.2 - PROPAGANDA		12,800.00	81,600.00	94,400.00		61,600.00	61,600.00	61,600.00	32,800.00	32,800.00	
3.7.1 - PASAJES		50,113.48		50,113.48					50,113.48	50,113.48	
3.7.9 - OTROS PASAJES Y VIÁTICOS		9,880.00		9,880.00					9,880.00	9,880.00	
3.9.9 - OTROS SERVICIOS			10,000.00	10,000.00		4,700.00	4,700.00	4,700.00	5,300.00	5,300.00	
4.3.6 - EQUIPO PARA COMPUTACIÓN		1,943,429.50	-1,531,200.00	412,229.50					412,229.50	412,229.50	
TOTAL TESORO MUNICIPAL		3,871,545.53	747,057.23	4,618,602.76		1,913,921.40	1,189,179.40	1,189,179.40	2,704,681.36	3,429,423.36	
TOTAL ACTIVIDADES PARA COMERCIO EXTERIOR Y ASISTENCIA EMPRENDEDORA		3,871,545.53	747,057.23	4,618,602.76		1,913,921.40	1,189,179.40	1,189,179.40	2,704,681.36	3,429,423.36	

Categoría Programática:

24.01 - COORDINACION DE PROYECTOS DE LA SEC. DE PRODUCCION

1.1.0 - TESORO MUNICIPAL

2.7.4 - ESTRUCTURAS METÁLICAS ACABADAS			5,800,000.00	5,800,000.00		5,747,500.00	5,747,500.00	5,747,500.00	52,500.00	52,500.00	
6.8.2 - ADELANTOS A PROVEEDORES Y CONTRATISTAS A CORTO PLAZO			2,339,462,496.80	2,339,462,496.80		2,339,462,496.80	2,339,462,496.80	2,339,462,496.80			
TOTAL TESORO MUNICIPAL			2,345,262,496.80	2,345,262,496.80		2,345,209,996.80	2,345,209,996.80	2,345,209,996.80	52,500.00	52,500.00	
TOTAL COORDINACION DE PROYECTOS DE LA SEC. DE PRODUCCION			2,345,262,496.80	2,345,262,496.80		2,345,209,996.80	2,345,209,996.80	2,345,209,996.80	52,500.00	52,500.00	

Categoría Programática:

24.51 - POLO CIENTIFICO, TEC. Y DE INNOVACION PRODUCTIVA DE LA MATANZA

1.1.0 - TESORO MUNICIPAL

4.2.1 - CONSTRUCCIONES EN BIENES DE DOMINIO PRIVADO			5,498,620,032.04	5,498,620,032.04		5,497,736,867.48			883,164.56	5,498,620,032.04	
TOTAL TESORO MUNICIPAL			5,498,620,032.04	5,498,620,032.04		5,497,736,867.48			883,164.56	5,498,620,032.04	



Municipalidad
de La Matanza

ESTADO DE EJECUCIÓN DEL PRESUPUESTO DE GASTOS

Desde 01/01/2023 Hasta 29/12/2023

Presupuesto: 2023

Fuente de Financiamiento	Objeto del Gasto	Crédito Aprobado	Modificaciones	Crédito Vigente	Preventivo	Compromiso	Devengado	Pagado	Crédito Disponible	Crédito Vig. Devengado	Devengado no Pagado
Jurisdicción: 1.1.1.01.04.000 - SECRETARÍA DE PRODUCCIÓN											
TOTAL POLO CIENTIFICO, TEC. Y DE INNOVACION PRODUCTIVA DE LA MATAN			5,498,620,032.04	5,498,620,032.04		5,497,736,867.48			883,164.56	5,498,620,032.04	
Categoría Programática:											
25 - PROMOCION AL TRABAJO E INSERCIÓN LABORAL											
1.1.0 - TESORO MUNICIPAL											
2.1.1 - ALIMENTOS PARA PERSONAS											
		229,760.00	66,699.38	296,459.38		234,000.00	128,700.00	41,600.00	62,459.38	167,759.38	87,100.00
2.3.1 - PAPEL DE ESCRITORIO Y CARTÓN											
		68,640.00	1,038,981.32	1,107,621.32		839,002.32	839,002.32	38,981.32	268,619.00	268,619.00	800,021.00
2.3.4 - PRODUCTOS DE PAPEL Y CARTÓN											
		551,657.60		551,657.60		2,230.00	2,230.00	2,230.00	549,427.60	549,427.60	
2.5.1 - COMPUESTOS QUÍMICOS											
		4,224.00		4,224.00		1,840.00	1,840.00	1,840.00	2,384.00	2,384.00	
2.5.5 - TINTAS, PINTURAS Y COLORANTES											
		241,920.00		241,920.00		2,738.44	2,738.44	2,738.44	239,181.56	239,181.56	
2.5.6 - COMBUSTIBLES Y LUBRICANTES											
		280,800.00	1,470,000.00	1,750,800.00		1,170,000.00	1,170,000.00	1,170,000.00	580,800.00	580,800.00	
2.5.8 - PRODUCTOS DE MATERIAL PLÁSTICO											
			5,000.00	5,000.00					5,000.00	5,000.00	
2.7.1 - PRODUCTOS FERROSOS											
			10,000.00	10,000.00		450.00	450.00	450.00	9,550.00	9,550.00	
2.7.9 - OTROS PRODUCTOS METÁLICOS											
			5,000.00	5,000.00		2,750.00	2,750.00	2,750.00	2,250.00	2,250.00	
2.9.1 - ELEMENTOS DE LIMPIEZA											
		29,036.80		29,036.80					29,036.80	29,036.80	
2.9.2 - UTILES DE ESCRITORIO, OFICINA Y ENSEÑANZA											
		59,856.10	221,099.57	280,955.67		268,273.50	268,273.50	178,269.57	12,682.17	12,682.17	90,003.93
2.9.3 - UTILES Y MATERIALES ELÉCTRICOS											
		1,593.60	10,000.00	11,593.60		3,200.00	3,200.00	3,200.00	8,393.60	8,393.60	
2.9.4 - UTENSILIOS DE COCINA Y COMEDOR											
		115,230.00	48,120.00	163,350.00					163,350.00	163,350.00	
2.9.6 - REPUESTOS Y ACCESORIOS											
			5,000.00	5,000.00		330.00	330.00	330.00	4,670.00	4,670.00	
2.9.9 - OTROS BIENES DE CONSUMO											
			10,000.00	10,000.00		4,900.00	4,900.00	4,900.00	5,100.00	5,100.00	
3.2.4 - ALQUILER DE FOTOCOPIADORAS											
		172,224.00		172,224.00					172,224.00	172,224.00	
3.3.7 - LIMPIEZA, ASEO Y FUMIGACIÓN											
		92,643.20	1,350,000.00	1,442,643.20		1,353,600.00	1,128,000.00	1,128,000.00	89,043.20	314,643.20	
3.4.9 - OTROS SERVICIOS TÉCNICOS Y PROFESIONALES											
		1,601,600.00	-1,455,000.00	146,600.00					146,600.00	146,600.00	
3.5.4 - PRIMAS Y GASTOS DE SEGUROS											
		723,840.00	-630,000.00	93,840.00					93,840.00	93,840.00	
3.6.2 - PROPAGANDA											
			678,500.00	678,500.00					678,500.00	678,500.00	



Municipalidad
de La Matanza

ESTADO DE EJECUCIÓN DEL PRESUPUESTO DE GASTOS

Desde 01/01/2023 Hasta 29/12/2023

Presupuesto: 2023

Fuente de Financiamiento	Objeto del Gasto	Crédito Aprobado	Modificaciones	Crédito Vigente	Preventivo	Compromiso	Devengado	Pagado	Crédito Disponible	Crédito Vig. Devengado	Devengado no Pagado
Jurisdicción: 1.1.1.01.04.000 - SECRETARÍA DE PRODUCCIÓN											
3.7.1 - PASAJES		31,200.00		31,200.00					31,200.00	31,200.00	
3.7.9 - OTROS PASAJES Y VIÁTICOS		9,360.00		9,360.00					9,360.00	9,360.00	
3.9.1 - SERVICIOS DE CEREMONIAL			550,000.00	550,000.00		210,000.00	210,000.00	210,000.00	340,000.00	340,000.00	
3.9.9 - OTROS SERVICIOS			10,000.00	10,000.00		6,400.00	6,400.00	6,400.00	3,600.00	3,600.00	
4.3.4 - EQUIPO DE COMUNICACIÓN Y SEÑALAMIENTO			62,000.00	62,000.00					62,000.00	62,000.00	
4.3.6 - EQUIPO PARA COMPUTACIÓN		577,609.60	-300,000.00	277,609.60					277,609.60	277,609.60	
4.3.7 - EQUIPO DE OFICINA Y MUEBLES		3,493,280.00	-990,300.00	2,502,980.00		2,149,248.30	1,652,348.30	1,422,000.00	353,731.70	850,631.70	230,348.30
TOTAL TESORO MUNICIPAL		8,284,474.90	2,165,100.27	10,449,575.17		6,248,962.56	5,421,162.56	4,213,689.33	4,200,612.61	5,028,412.61	1,207,473.23
TOTAL PROMOCION AL TRABAJO E INSERCIÓN LABORAL		8,284,474.90	2,165,100.27	10,449,575.17		6,248,962.56	5,421,162.56	4,213,689.33	4,200,612.61	5,028,412.61	1,207,473.23
Categoría Programática:											
52 - RADICACION Y CONTROL DE INDUSTRIAS											
1.1.0 - TESORO MUNICIPAL											
2.1.1 - ALIMENTOS PARA PERSONAS		229,760.00	300,490.00	530,250.00		50,490.00			479,760.00	530,250.00	
2.2.3 - CONFECCIONES TEXTILES			5,880.00	5,880.00					5,880.00	5,880.00	
2.3.1 - PAPEL DE ESCRITORIO Y CARTÓN		411,840.00	1,500,000.00	1,911,840.00		1,327,750.00			584,090.00	1,911,840.00	
2.3.3 - PRODUCTOS DE ARTES GRÁFICAS		374,400.00		374,400.00					374,400.00	374,400.00	
2.3.4 - PRODUCTOS DE PAPEL Y CARTÓN		315,198.40	11,968.00	327,166.40					327,166.40	327,166.40	
2.3.5 - LIBROS, REVISTAS Y PERIÓDICOS			37,120.00	37,120.00					37,120.00	37,120.00	
2.5.1 - COMPUESTOS QUÍMICOS		17,600.00		17,600.00					17,600.00	17,600.00	
2.5.6 - COMBUSTIBLES Y LUBRICANTES		386,880.00	550,000.00	936,880.00		400,000.00	400,000.00	400,000.00	536,880.00	536,880.00	
2.5.8 - PRODUCTOS DE MATERIAL PLÁSTICO			15,000.00	15,000.00					15,000.00	15,000.00	
2.7.5 - HERRAMIENTAS MENORES			20,000.00	20,000.00					20,000.00	20,000.00	
2.9.1 - ELEMENTOS DE LIMPIEZA		50,640.00		50,640.00					50,640.00	50,640.00	



Municipalidad
de La Matanza

ESTADO DE EJECUCIÓN DEL PRESUPUESTO DE GASTOS

Desde 01/01/2023 Hasta 29/12/2023

Presupuesto: 2023

Fuente de Financiamiento	Objeto del Gasto	Crédito Aprobado	Modificaciones	Crédito Vigente	Preventivo	Compromiso	Devengado	Pagado	Crédito Disponible	Crédito Vig. Devengado	Devengado no Pagado
Jurisdicción: 1.1.1.01.04.000 - SECRETARÍA DE PRODUCCIÓN											
	2.9.2 - UTILES DE ESCRITORIO, OFICINA Y ENSEÑANZA	139,357.85	1,114,918.33	1,254,276.18					1,254,276.18	1,254,276.18	
	2.9.3 - UTILES Y MATERIALES ELÉCTRICOS		60,000.00	60,000.00					60,000.00	60,000.00	
	3.2.1 - ALQUILER DE EDIFICIOS Y LOCALES	1,472,640.00		1,472,640.00					1,472,640.00	1,472,640.00	
	3.2.4 - ALQUILER DE FOTOCOPIADORAS	172,224.00	331,390.00	503,614.00		81,390.00	72,810.00	72,810.00	422,224.00	430,804.00	
	3.3.7 - LIMPIEZA, ASEO Y FUMIGACIÓN		700,000.00	700,000.00					700,000.00	700,000.00	
	3.4.5 - DE CAPACITACIÓN	780,000.00		780,000.00					780,000.00	780,000.00	
	3.4.9 - OTROS SERVICIOS TÉCNICOS Y PROFESIONALES	3,650,400.00	-3,175,000.00	475,400.00					475,400.00	475,400.00	
	3.5.2 - ALMACENAMIENTO	1,683,772.48		1,683,772.48					1,683,772.48	1,683,772.48	
	3.5.4 - PRIMAS Y GASTOS DE SEGUROS	374,400.00		374,400.00					374,400.00	374,400.00	
	3.7.1 - PASAJES	62,400.00		62,400.00					62,400.00	62,400.00	
	3.7.9 - OTROS PASAJES Y VIÁTICOS	9,360.00		9,360.00					9,360.00	9,360.00	
	4.3.6 - EQUIPO PARA COMPUTACIÓN	577,609.60		577,609.60					577,609.60	577,609.60	
	4.3.7 - EQUIPO DE OFICINA Y MUEBLES	6,557,664.00	-2,000,000.00	4,557,664.00					4,557,664.00	4,557,664.00	
	TOTAL TESORO MUNICIPAL	17,266,146.33	-528,233.67	16,737,912.66		1,859,630.00	472,810.00	472,810.00	14,878,282.66	16,265,102.66	
	TOTAL RADICACION Y CONTROL DE INDUSTRIAS	17,266,146.33	-528,233.67	16,737,912.66		1,859,630.00	472,810.00	472,810.00	14,878,282.66	16,265,102.66	
	TOTAL SECRETARÍA DE PRODUCCIÓN	366,652,071.22	7,897,846,103.78	8,264,498,175.00		8,175,373,191.79	2,668,801,114.20	2,661,612,235.00	89,124,983.21	5,595,697,060.80	7,188,879.20
Jurisdicción: 1.1.1.01.05.000 - SECRETARIA DE CULTURA											
Categoría Programática:											
01 - COORDINACION Y GESTION DE LA SECRETARIA DE CULTURA											
1.1.0 - TESORO MUNICIPAL											
	1.1.1.01 - PERSONAL SUPERIOR	2,126,738.64	2,126,847.00	4,253,585.64		3,763,158.65	3,763,158.65	3,763,158.65	490,426.99	490,426.99	

Filtro Aplicado: Desagregado hasta Programas Desagregado hasta Partida Principal



Municipalidad
de La Matanza

ESTADO DE EJECUCIÓN DEL PRESUPUESTO DE GASTOS

Desde 01/01/2023 Hasta 29/12/2023

Presupuesto: 2023

Fuente de Financiamiento	Objeto del Gasto	Crédito Aprobado	Modificaciones	Crédito Vigente	Preventivo	Compromiso	Devengado	Pagado	Crédito Disponible	Crédito Vig. Devengado	Devengado no Pagado
Jurisdicción: 1.1.1.01.05.000 - SECRETARIA DE CULTURA											
1.1.1.02 - PERSONAL JERARQUICO		20,191,715.64	14,739,437.00	34,931,152.64		34,896,152.44	34,896,152.44	34,896,152.44	35,000.20	35,000.20	
1.1.1.03 - PERSONAL PROFESIONAL ADMINISTRACION CENTRAL		1,103,978.88	1,167,775.00	2,271,753.88		2,117,050.97	2,117,050.97	2,117,050.97	154,702.91	154,702.91	
1.1.1.05 - PERSONAL TECNICO		8,965,879.08	7,699,920.00	16,665,799.08		16,585,797.66	16,585,797.66	16,585,797.66	80,001.42	80,001.42	
1.1.1.06 - PERSONAL ADMINISTRATIVO		2,875,583.52	3,791,334.00	6,666,917.52		6,586,913.61	6,586,913.61	6,586,913.61	80,003.91	80,003.91	
1.1.1.07 - PERSONAL DE SERVICIO		18,336,495.12	18,326,426.00	36,662,921.12		36,582,908.95	36,582,908.95	36,582,908.95	80,012.17	80,012.17	
1.1.1.10 - PERSONAL OBRERO		535,978.92	820,795.00	1,356,773.92		1,091,076.23	1,091,076.23	1,091,076.23	265,697.69	265,697.69	
1.1.1.11 - PERSONAL DOCENTE		10,931,521.32	13,012,325.00	23,943,846.32		23,863,842.45	23,863,842.45	23,863,842.45	80,003.87	80,003.87	
1.1.1.12 - HORAS CATEDRA		2,866,924.80	3,972,970.00	6,839,894.80		6,762,180.28	6,762,180.28	6,762,180.28	77,714.52	77,714.52	
1.1.3.01 - ANTIGÜEDAD		39,344,017.00	29,206,308.00	68,550,325.00		68,515,324.21	68,515,324.21	68,515,324.21	35,000.79	35,000.79	
1.1.3.03 - RESPONSABILIDAD FUNCIONAL		65,016,895.00	64,227,385.00	129,244,280.00		129,209,279.04	129,209,279.04	129,209,279.04	35,000.96	35,000.96	
1.1.3.05 - EXTENSION HORARIA		1,404,324.00	3,267,474.00	4,671,798.00		4,416,837.43	4,416,837.43	4,416,837.43	254,960.57	254,960.57	
1.1.3.07 - PRESENTISMO Y PUNTUALIDAD		14,812,620.00	10,223,709.00	25,036,329.00		25,028,328.35	25,028,328.35	25,028,328.35	8,000.65	8,000.65	
1.1.3.11 - REEMPLAZOS			2,206,005.00	2,206,005.00		1,925,888.56	1,925,888.56	1,925,888.56	280,116.44	280,116.44	
1.1.4 - SUELDO ANUAL COMPLEMENTARIO		6,357,780.00	50,951,584.00	57,309,364.00		57,274,363.28	57,274,363.28	57,274,363.28	35,000.72	35,000.72	
1.1.6.01 - IPS APORTES		69,657,991.00	60,717,870.00	130,375,861.00		130,340,860.16	130,340,860.16	130,340,860.16	35,000.84	35,000.84	
1.1.6.02 - LEY 23660		34,828,994.00	30,376,437.00	65,205,431.00		65,170,430.59	65,170,430.59	53,585,024.52	35,000.41	35,000.41	11,585,406.07
1.1.7.01 - BONIFICACIONES VARIAS		39,107,658.00	54,462,391.50	93,570,049.50		92,597,482.37	92,555,519.87	92,555,519.87	972,567.13	1,014,529.63	
1.1.7.02 - BONIFICACION ESPECIAL NO REMUNERATIVA		228,546,447.00	454,850,912.00	683,397,359.00		683,322,353.64	683,322,353.64	683,322,353.64	75,005.36	75,005.36	
1.1.7.03 - LICENCIAS NO GOZADAS		643,500.00	699,892.00	1,343,392.00		901,156.16	901,156.16	901,156.16	442,235.84	442,235.84	
1.1.7.08 - NOTIFICADORES		2,963,323.00	9,713,381.00	12,676,704.00		12,668,702.00	12,668,702.00	12,668,702.00	8,002.00	8,002.00	
1.2.1.01 - PERSONAL TEMPORARIO		231,289,683.36	220,628,652.00	451,918,335.36		451,880,326.37	451,880,326.37	451,880,326.37	38,008.99	38,008.99	
1.2.3 - SUELDO ANUAL COMPLEMENTARIO		7,122,945.00	15,517,160.00	22,640,105.00		22,560,102.98	22,560,102.98	22,560,102.98	80,002.02	80,002.02	
1.2.5.01 - IPS APORTES		16,961,153.00	14,013,106.00	30,974,259.00		30,894,258.60	30,894,258.60	30,894,258.60	80,000.40	80,000.40	
1.2.5.02 - LEY 23660		8,480,578.00	7,512,918.00	15,993,496.00		15,913,488.29	15,913,488.29	13,248,753.37	80,007.71	80,007.71	2,664,734.92
1.2.6.01 - BONIFICACIONES VARIAS			70,250,000.00	70,250,000.00		70,210,000.00	70,210,000.00	70,210,000.00	40,000.00	40,000.00	



Municipalidad
de La Matanza

ESTADO DE EJECUCIÓN DEL PRESUPUESTO DE GASTOS

Desde 01/01/2023 Hasta 29/12/2023

Presupuesto: 2023

Fuente de Financiamiento	Objeto del Gasto	Crédito Aprobado	Modificaciones	Crédito Vigente	Preventivo	Compromiso	Devengado	Pagado	Crédito Disponible	Crédito Vig. Devengado	Devengado no Pagado
Jurisdicción: 1.1.1.01.05.000 - SECRETARIA DE CULTURA											
	1.2.6.03 - LICENCIAS NO GOZADAS	166,238.00	23,821.00	190,059.00		180,058.27	180,058.27	180,058.27	10,000.73	10,000.73	
	1.2.6.07 - NOTIFICADORES	1,743,417.00	-1,700,000.00	43,417.00					43,417.00	43,417.00	
	1.3.1.01 - HORAS SUPLEMENTARIAS	6,538,507.00	2,203,638.00	8,742,145.00		8,561,548.81	8,561,548.81	8,561,548.81	180,596.19	180,596.19	
	1.4 - ASIGNACIONES FAMILIARES	92,785,128.00	-22,621,629.00	70,163,499.00		70,155,495.00	70,155,495.00	70,155,495.00	8,004.00	8,004.00	
	1.5.1 - SEGUROS DE RIESGO DE TRABAJO	14,778,956.00	13,643,178.00	28,422,134.00		28,414,131.78	28,414,131.78	23,270,376.96	8,002.22	8,002.22	5,143,754.82
	2.1.1 - ALIMENTOS PARA PERSONAS	15,284,360.00	-11,473,494.00	3,810,866.00		1,614,506.00	1,613,012.00	1,427,012.00	2,196,360.00	2,197,854.00	186,000.00
	2.1.4 - PRODUCTOS AGROFORESTALES	95,000.00	-40,000.00	55,000.00		12,000.00	12,000.00	12,000.00	43,000.00	43,000.00	
	2.1.5 - MADERA, CORCHO Y SUS MANUFACTURAS	95,000.00	-75,000.00	20,000.00		15,600.00	15,600.00	15,600.00	4,400.00	4,400.00	
	2.2.1 - HILADOS Y TELAS	95,000.00	-90,000.00	5,000.00		3,750.00	3,750.00	3,750.00	1,250.00	1,250.00	
	2.2.2 - PRENDAS DE VESTIR	5,226,640.00	-1,265,560.00	3,961,080.00		3,951,288.00	3,951,288.00	3,951,288.00	9,792.00	9,792.00	
	2.2.3 - CONFECCIONES TEXTILES	2,000,000.00	-2,000,000.00								
	2.2.9 - OTROS TEXTILES Y VESTUARIO	20,000.00		20,000.00					20,000.00	20,000.00	
	2.3.1 - PAPEL DE ESCRITORIO Y CARTÓN	2,000,000.00	-366,876.00	1,633,124.00		1,106,250.00	1,106,250.00	1,106,250.00	526,874.00	526,874.00	
	2.3.3 - PRODUCTOS DE ARTES GRÁFICAS	50,000.00	-15,000.00	35,000.00					35,000.00	35,000.00	
	2.3.4 - PRODUCTOS DE PAPEL Y CARTÓN	5,000,000.00	-3,603,623.60	1,396,376.40		842,159.30	803,920.00	803,920.00	554,217.10	592,456.40	
	2.3.5 - LIBROS, REVISTAS Y PERIÓDICOS	100,000.00	-95,905.35	4,094.65					4,094.65	4,094.65	
	2.4.3 - ARTÍCULOS DE CAUCHO	20,000.00		20,000.00					20,000.00	20,000.00	
	2.4.4 - CUBIERTAS Y CÁMARAS DE AIRE		1,322,000.00	1,322,000.00		1,320,000.00	1,320,000.00	1,320,000.00	2,000.00	2,000.00	
	2.5.1 - COMPUESTOS QUÍMICOS	1,000,000.00	-980,896.00	19,104.00		16,954.00	5,450.00	5,450.00	2,150.00	13,654.00	
	2.5.4 - INSECTICIDAS, FUMIGANTES Y OTROS	500,000.00	-369,891.20	130,108.80		66,427.50			63,681.30	130,108.80	
	2.5.5 - TINTAS, PINTURAS Y COLORANTES	3,000,000.00	-2,940,000.00	60,000.00		57,900.00	57,900.00	57,900.00	2,100.00	2,100.00	
	2.5.6 - COMBUSTIBLES Y LUBRICANTES	4,500,000.00	-3,000,000.00	1,500,000.00		1,454,000.00	1,454,000.00	1,454,000.00	46,000.00	46,000.00	
	2.5.8 - PRODUCTOS DE MATERIAL PLÁSTICO	4,000,000.00	-3,020,000.00	980,000.00		971,210.00	971,210.00	971,210.00	8,790.00	8,790.00	
	2.5.9 - OTROS PRODUCTOS QUÍMICOS, COMBUSTIBLES Y LUBRICANTES	20,000.00		20,000.00					20,000.00	20,000.00	
	2.6.3 - PRODUCTOS DE LOZA Y PORCELANA	20,000.00		20,000.00					20,000.00	20,000.00	



Municipalidad
de La Matanza

ESTADO DE EJECUCIÓN DEL PRESUPUESTO DE GASTOS

Desde 01/01/2023 Hasta 29/12/2023

Presupuesto: 2023

Fuente de Financiamiento	Objeto del Gasto	Crédito Aprobado	Modificaciones	Crédito Vigente	Preventivo	Compromiso	Devengado	Pagado	Crédito Disponible	Crédito Vig. Devengado	Devengado no Pagado
Jurisdicción: 1.1.1.01.05.000 - SECRETARIA DE CULTURA											
	2.6.4 - PRODUCTOS DE CEMENTO, ASBESTO Y YESO	20,000.00		20,000.00					20,000.00	20,000.00	
	2.6.5 - CEMENTO, CAL Y YESO	20,000.00		20,000.00		700.00	700.00	700.00	19,300.00	19,300.00	
	2.7.1 - PRODUCTOS FERROSOS	5,000.00		5,000.00					5,000.00	5,000.00	
	2.7.2 - PRODUCTOS NO FERROSOS	50,000.00		50,000.00					50,000.00	50,000.00	
	2.7.4 - ESTRUCTURAS METÁLICAS ACABADAS	6,000,000.00	-3,100,000.00	2,900,000.00		2,880,000.00	2,880,000.00	2,880,000.00	20,000.00	20,000.00	
	2.7.5 - HERRAMIENTAS MENORES	400,000.00	-378,800.00	21,200.00		20,670.00	20,670.00	20,670.00	530.00	530.00	
	2.7.9 - OTROS PRODUCTOS METÁLICOS	90,000.00		90,000.00		7,500.00	7,500.00	7,500.00	82,500.00	82,500.00	
	2.8.4 - PIEDRA, ARCILLA Y ARENA	20,000.00		20,000.00					20,000.00	20,000.00	
	2.9.1 - ELEMENTOS DE LIMPIEZA	2,500,000.00	-1,257,230.40	1,242,769.60		930,209.80	558,627.00	558,627.00	312,559.80	684,142.60	
	2.9.2 - UTILES DE ESCRITORIO, OFICINA Y ENSEÑANZA	3,500,000.00	-1,408,375.28	2,091,624.72		42,217.76	2,190.00	2,190.00	2,049,406.96	2,089,434.72	
	2.9.3 - UTILES Y MATERIALES ELÉCTRICOS	3,000,000.00	-2,800,000.00	200,000.00		134,070.00	48,070.00	48,070.00	65,930.00	151,930.00	
	2.9.4 - UTENSILIOS DE COCINA Y COMEDOR	500,000.00	-500,000.00								
	2.9.5 - UTILES MENORES MÉDICOS, QUIRÚRGICO Y DE LABORATORIO	100,000.00	-67,600.00	32,400.00					32,400.00	32,400.00	
	2.9.6 - REPUESTOS Y ACCESORIOS	400,000.00	845,819.98	1,245,819.98		1,209,680.00	1,028,180.00	1,028,180.00	36,139.98	217,639.98	
	2.9.9 - OTROS BIENES DE CONSUMO	2,000,000.00	-1,665,685.00	334,315.00		330,080.00	330,080.00	330,080.00	4,235.00	4,235.00	
	3.1.1 - ENERGÍA ELÉCTRICA		104,000.00	104,000.00		94,989.57	94,989.57	94,989.57	9,010.43	9,010.43	
	3.1.2 - AGUA	5,000.00	16,000.00	21,000.00		12,575.58	12,575.58	12,575.58	8,424.42	8,424.42	
	3.1.4 - TELÉFONOS, TELEX Y TELEFAX	100,000.00	22,878.33	122,878.33		98,327.68	90,916.18	80,203.76	24,550.65	31,962.15	10,712.42
	3.2.1 - ALQUILER DE EDIFICIOS Y LOCALES	20,000,000.00	-5,471,820.43	14,528,179.57		14,356,961.15	13,056,961.15	12,913,822.53	171,218.42	1,471,218.42	143,138.62
	3.2.2 - ALQUILER DE MAQUINARIA, EQUIPO Y MEDIOS DE TRANSPORTE	10,000,000.00	-8,750,350.00	1,249,650.00		774,450.00			475,200.00	1,249,650.00	
	3.2.3 - ALQUILER DE EQUIPOS DE COMPUTACIÓN	400,000.00	-380,220.00	19,780.00		19,780.00	19,780.00	19,780.00			
	3.2.4 - ALQUILER DE FOTOCOPIADORAS	700,000.00	-260,040.00	439,960.00		365,800.00	262,850.00	241,860.00	74,160.00	177,110.00	20,990.00
	3.2.9 - OTROS ALQUILERES Y DERECHOS	75,000,000.00	7,469,510.00	82,469,510.00		81,188,610.00	75,850,800.00	73,837,800.00	1,280,900.00	6,618,710.00	2,013,000.00
	3.3.1 - MANTENIMIENTO Y REPARACIÓN DE EDIFICIOS Y LOCALES	1,000,000.00	-683,520.00	316,480.00		299,480.00	238,480.00	207,980.00	17,000.00	78,000.00	30,500.00
	3.3.2 - MANTENIMIENTO Y REPARACIÓN DE VEHÍCULOS	1,000,000.00	-221,933.00	778,067.00		732,410.00	732,410.00	732,410.00	45,657.00	45,657.00	



Municipalidad
de La Matanza

ESTADO DE EJECUCIÓN DEL PRESUPUESTO DE GASTOS

Desde 01/01/2023 Hasta 29/12/2023

Presupuesto: 2023

Fuente de Financiamiento	Objeto del Gasto	Crédito Aprobado	Modificaciones	Crédito Vigente	Preventivo	Compromiso	Devengado	Pagado	Crédito Disponible	Crédito Vig. Devengado	Devengado no Pagado
Jurisdicción: 1.1.1.01.05.000 - SECRETARIA DE CULTURA											
	3.3.3 - MANTENIMIENTO Y REPARACIÓN DE MAQUINARIA Y EQUIPO	750,000.00	-426,600.00	323,400.00		270,000.00	155,000.00	155,000.00	53,400.00	168,400.00	
	3.3.5 - MANTENIMIENTO DE ESPACIOS VERDES Y DEL ARBOLADO	1,000,000.00	-1,000,000.00								
	3.3.7 - LIMPIEZA, ASEO Y FUMIGACIÓN	200,000.00	-192,000.00	8,000.00					8,000.00	8,000.00	
	3.3.9 - OTROS MANTENIMIENTO, REPARACIÓN Y LIMPIEZA	1,000,000.00	-685,500.00	314,500.00		310,800.00	148,800.00	148,800.00	3,700.00	165,700.00	
	3.4.5 - DE CAPACITACIÓN	50,000.00	23,556,642.00	23,606,642.00		15,893,157.60	14,043,157.60	3,740,474.10	7,713,484.40	9,563,484.40	10,302,683.50
	3.4.9 - OTROS SERVICIOS TÉCNICOS Y PROFESIONALES	2,000,000.00	-120,000.00	1,880,000.00		1,769,000.00	1,629,000.00	1,629,000.00	111,000.00	251,000.00	
	3.5.3 - IMPRENTA, PUBLICACIONES Y REPRODUCCIONES	2,000,000.00	-2,000,000.00								
	3.5.4 - PRIMAS Y GASTOS DE SEGUROS	5,000,000.00	-1,744,830.13	3,255,169.87		3,215,056.20	3,181,156.81	3,181,156.81	40,113.67	74,013.06	
	3.6.1 - PUBLICIDAD	15,000,000.00	-2,672,000.00	12,328,000.00		12,275,883.00	12,275,883.00	10,190,331.00	52,117.00	52,117.00	2,085,552.00
	3.6.2 - PROPAGANDA	15,000,000.00	-6,782,850.00	8,217,150.00		8,209,350.00	7,959,200.00	7,959,200.00	7,800.00	257,950.00	
	3.6.9 - OTROS PUBLICIDAD Y PROPAGANDA	100,000.00	-97,200.00	2,800.00					2,800.00	2,800.00	
	3.7.1 - PASAJES	50,000.00		50,000.00					50,000.00	50,000.00	
	3.7.2.01 - VIATICOS	400,000.00	-360,000.00	40,000.00		35,400.00	35,400.00	35,400.00	4,600.00	4,600.00	
	3.7.2.02 - MOVILIDAD		1,413,000.00	1,413,000.00		1,413,000.00	1,413,000.00	1,413,000.00			
	3.7.9 - OTROS PASAJES Y VIÁTICOS	20,000.00		20,000.00					20,000.00	20,000.00	
	3.8.2 - IMPUESTOS DIRECTOS	20,000.00		20,000.00					20,000.00	20,000.00	
	3.8.3 - DERECHOS Y TASAS	20,000.00		20,000.00					20,000.00	20,000.00	
	3.8.9 - OTROS IMPUESTOS, DERECHOS Y TASAS	500,000.00	100,000.00	600,000.00		565,000.00	565,000.00	565,000.00	35,000.00	35,000.00	
	3.9.1 - SERVICIOS DE CEREMONIAL	5,000,000.00	-2,706,300.00	2,293,700.00		1,972,275.00	1,773,075.00	1,773,075.00	321,425.00	520,625.00	
	3.9.3 - SERVICIOS DE VIGILANCIA	4,000,000.00	-3,583,700.00	416,300.00		386,300.00	323,900.00	280,500.00	30,000.00	92,400.00	43,400.00
	3.9.9 - OTROS SERVICIOS	25,000,000.00	44,161,800.00	69,161,800.00		65,763,816.00	51,220,923.50	46,695,493.50	3,397,984.00	17,940,876.50	4,525,430.00
	4.3.2 - EQUIPO DE TRANSPORTE, TRACCIÓN Y ELEVACIÓN	1,000,000.00	-200,000.00	800,000.00					800,000.00	800,000.00	
	4.3.3 - EQUIPO SANITARIO Y DE LABORATORIO	1,000,000.00	-1,000,000.00								
	4.3.4 - EQUIPO DE COMUNICACIÓN Y SEÑALAMIENTO	200,000.00	-200,000.00								
	4.3.5 - EQUIPO EDUCACIONAL Y RECREATIVO	1,000,000.00	-464,002.00	535,998.00		531,998.00	426,000.00	426,000.00	4,000.00	109,998.00	



Municipalidad
de La Matanza

ESTADO DE EJECUCIÓN DEL PRESUPUESTO DE GASTOS

Desde 01/01/2023 Hasta 29/12/2023

Presupuesto: 2023

Fuente de Financiamiento	Objeto del Gasto	Crédito Aprobado	Modificaciones	Crédito Vigente	Preventivo	Compromiso	Devengado	Pagado	Crédito Disponible	Crédito Vig. Devengado	Devengado no Pagado
Jurisdicción: 1.1.1.01.05.000 - SECRETARIA DE CULTURA											
4.3.6 - EQUIPO PARA COMPUTACIÓN		7,500,000.00	732,456.00	8,232,456.00		7,537,250.00	7,537,250.00	7,537,250.00	695,206.00	695,206.00	
4.3.7 - EQUIPO DE OFICINA Y MUEBLES		3,000,000.00	-2,800,000.00	200,000.00		162,000.00	162,000.00	162,000.00	38,000.00	38,000.00	
4.3.8 - HERRAMIENTAS Y REPUESTOS MAYORES		500,000.00	-500,000.00								
5.1.4 - AYUDAS SOCIALES A PERSONAS		28,000,000.00	-21,161,900.00	6,838,100.00		5,664,750.00	5,300,000.00	5,300,000.00	1,173,350.00	1,538,100.00	
5.1.5 - TRANSFERENCIAS A INSTITUCIONES DE ENSEÑANZA		50,000.00	-50,000.00								
5.1.6 - TRANSFERENCIAS PARA ACTIVIDADES CIENTÍFICAS O ACADÉMICAS			620,000.00	620,000.00		620,000.00	620,000.00				620,000.00
5.2.1 - TRANSFERENCIAS A PERSONAS		500,000.00	-500,000.00								
5.2.2 - TRANSFERENCIAS A INSTITUCIONES DE ENSEÑANZA		50,000.00	-50,000.00								
5.2.4 - TRANSFERENCIAS A OTRAS INSTITUCIONES CULTURALES Y SOCIALES		2,500,000.00	-2,500,000.00								
TOTAL TESORO MUNICIPAL		1,242,730,970.28	1,128,317,425.42	2,371,048,395.70		2,343,915,089.27	2,317,666,440.02	2,278,291,137.67	27,133,306.43	53,381,955.68	39,375,302.35
TOTAL COORDINACION Y GESTION DE LA SECRETARIA DE CULTURA		1,242,730,970.28	1,128,317,425.42	2,371,048,395.70		2,343,915,089.27	2,317,666,440.02	2,278,291,137.67	27,133,306.43	53,381,955.68	39,375,302.35
Categoría Programática:											
24 - EDUCACION Y CAPACITACION											
1.1.0 - TESORO MUNICIPAL											
2.1.1 - ALIMENTOS PARA PERSONAS		63,632,744.00	5,561,793.23	69,194,537.23		69,011,625.86	64,019,344.66	59,851,422.66	182,911.37	5,175,192.57	4,167,922.00
2.1.5 - MADERA, CORCHO Y SUS MANUFACTURAS		16,000.00		16,000.00					16,000.00	16,000.00	
2.2.1 - HILADOS Y TELAS		323,600.00	-323,600.00								
2.2.2 - PRENDAS DE VESTIR		424,010.00	80,000.00	504,010.00		481,800.00	293,200.00		22,210.00	210,810.00	293,200.00
2.2.3 - CONFECCIONES TEXTILES		358,400.00	-357,400.00	1,000.00		990.00	990.00	990.00	10.00	10.00	
2.3.1 - PAPEL DE ESCRITORIO Y CARTÓN		2,850,000.00	650,000.00	3,500,000.00		2,000,161.60	2,000,161.60	2,000,161.60	1,499,838.40	1,499,838.40	
2.3.4 - PRODUCTOS DE PAPEL Y CARTÓN		1,049,500.00	654,249.56	1,703,749.56		1,437,105.14	1,314,071.54	1,233,895.00	266,644.42	389,678.02	80,176.54
2.3.5 - LIBROS, REVISTAS Y PERIÓDICOS		18,480.00	1,401,000.00	1,419,480.00		60,030.56	60,030.56		1,359,449.44	1,359,449.44	60,030.56
2.3.9 - OTROS PRODUCTOS DE PAPEL, CARTÓN E IMPRESOS			4,000.00	4,000.00		4,000.00	4,000.00	4,000.00			



Municipalidad
de La Matanza

ESTADO DE EJECUCIÓN DEL PRESUPUESTO DE GASTOS

Desde 01/01/2023 Hasta 29/12/2023

Presupuesto: 2023

Fuente de Financiamiento	Objeto del Gasto	Crédito Aprobado	Modificaciones	Crédito Vigente	Preventivo	Compromiso	Devengado	Pagado	Crédito Disponible	Crédito Vig. Devengado	Devengado no Pagado
Jurisdicción: 1.1.1.01.05.000 - SECRETARIA DE CULTURA											
2.5.1 - COMPUESTOS QUÍMICOS		3,427,000.00	-3,277,000.00	150,000.00		999.90	999.90	999.90	149,000.10	149,000.10	
2.5.4 - INSECTICIDAS, FUMIGANTES Y OTROS		119,000.00	-119,000.00								
2.5.5 - TINTAS, PINTURAS Y COLORANTES		113,200.00	150,000.00	263,200.00					263,200.00	263,200.00	
2.5.6 - COMBUSTIBLES Y LUBRICANTES		1,204,000.00	200,811.00	1,404,811.00		1,225,970.77	1,225,970.77	1,225,970.77	178,840.23	178,840.23	
2.5.8 - PRODUCTOS DE MATERIAL PLÁSTICO		413,500.00	-390,000.00	23,500.00		20,858.60	20,858.60	20,858.60	2,641.40	2,641.40	
2.6.5 - CEMENTO, CAL Y YESO		18,000.00		18,000.00					18,000.00	18,000.00	
2.7.1 - PRODUCTOS FERROSOS		7,000.00	-5,000.00	2,000.00		1,200.00	1,200.00	1,200.00	800.00	800.00	
2.7.5 - HERRAMIENTAS MENORES		7,500.00	30,000.00	37,500.00		27,600.00			9,900.00	37,500.00	
2.7.9 - OTROS PRODUCTOS METÁLICOS		15,000.00	-5,000.00	10,000.00					10,000.00	10,000.00	
2.9.1 - ELEMENTOS DE LIMPIEZA		841,887.00	1,250,152.80	2,092,039.80		1,914,528.60	1,914,528.60	1,914,528.60	177,511.20	177,511.20	
2.9.2 - UTILES DE ESCRITORIO, OFICINA Y ENSEÑANZA		95,677.00	1,307,565.00	1,403,242.00		905,132.23	905,132.23	23,050.00	498,109.77	498,109.77	882,082.23
2.9.3 - UTILES Y MATERIALES ELÉCTRICOS		12,510.00	15,600.00	28,110.00		27,150.00	27,150.00	27,150.00	960.00	960.00	
2.9.4 - UTENSILIOS DE COCINA Y COMEDOR		576,815.00	-576,815.00								
2.9.6 - REPUESTOS Y ACCESORIOS		15,000.00	334,000.00	349,000.00		96,620.00	96,620.00	96,620.00	252,380.00	252,380.00	
2.9.9 - OTROS BIENES DE CONSUMO		537,500.00	-400,000.00	137,500.00					137,500.00	137,500.00	
3.2.3 - ALQUILER DE EQUIPOS DE COMPUTACIÓN		210,000.00	504,336.00	714,336.00		504,336.00	408,880.00	408,880.00	210,000.00	305,456.00	
3.2.4 - ALQUILER DE FOTOCOPIADORAS		354,000.00	75,900.00	429,900.00		144,870.00	121,880.00	98,890.00	285,030.00	308,020.00	22,990.00
3.3.1 - MANTENIMIENTO Y REPARACIÓN DE EDIFICIOS Y LOCALES		9,600.00	-9,600.00								
3.3.2 - MANTENIMIENTO Y REPARACIÓN DE VEHÍCULOS		200,000.00	-200,000.00								
3.3.3 - MANTENIMIENTO Y REPARACIÓN DE MAQUINARIA Y EQUIPO		5,693,000.00	-3,249,724.00	2,443,276.00		2,376,060.00	1,951,766.00	1,910,006.00	67,216.00	491,510.00	41,760.00
3.3.9 - OTROS MANTENIMIENTO, REPARACIÓN Y LIMPIEZA		150,000.00	550,000.00	700,000.00					700,000.00	700,000.00	
3.4.5 - DE CAPACITACIÓN		70,000.00	-70,000.00								
3.5.3 - IMPRENTA, PUBLICACIONES Y REPRODUCCIONES		75,000.00	-70,000.00	5,000.00		1,600.00	1,600.00	1,600.00	3,400.00	3,400.00	
3.5.4 - PRIMAS Y GASTOS DE SEGUROS		1,450,000.00	1,992,000.00	3,442,000.00		3,441,575.25	3,441,575.25	3,441,575.25	424.75	424.75	
3.7.2.02 - MOVILIDAD			10,000.00	10,000.00		2,350.00	2,350.00	2,350.00	7,650.00	7,650.00	



Municipalidad
de La Matanza

ESTADO DE EJECUCIÓN DEL PRESUPUESTO DE GASTOS

Desde 01/01/2023 Hasta 29/12/2023

Presupuesto: 2023

Fuente de Financiamiento	Objeto del Gasto	Crédito Aprobado	Modificaciones	Crédito Vigente	Preventivo	Compromiso	Devengado	Pagado	Crédito Disponible	Crédito Vig. Devengado	Devengado no Pagado
Jurisdicción: 1.1.1.01.05.000 - SECRETARIA DE CULTURA											
	3.9.3 - SERVICIOS DE VIGILANCIA	1,330,560.00	600,014.00	1,930,574.00		1,188,120.00	875,830.00	786,270.00	742,454.00	1,054,744.00	89,560.00
	3.9.9 - OTROS SERVICIOS	500,000.00		500,000.00		9,300.00	9,300.00	9,300.00	490,700.00	490,700.00	
	4.3.1 - MAQUINARIA Y EQUIPO DE PRODUCCIÓN		58,500.00	58,500.00		58,500.00	58,500.00	58,500.00			
	4.3.4 - EQUIPO DE COMUNICACIÓN Y SEÑALAMIENTO		150,000.00	150,000.00					150,000.00	150,000.00	
	4.3.6 - EQUIPO PARA COMPUTACIÓN		1,500,000.00	1,500,000.00		1,486,800.00	1,486,800.00	1,486,800.00	13,200.00	13,200.00	
	4.3.7 - EQUIPO DE OFICINA Y MUEBLES	6,645,000.00	2,751,000.00	9,396,000.00		8,119,105.00	7,834,105.00	7,834,105.00	1,276,895.00	1,561,895.00	
	4.3.9 - EQUIPOS VARIOS		230,000.00	230,000.00		124,183.20	124,183.20	124,183.20	105,816.80	105,816.80	
	5.1.4 - AYUDAS SOCIALES A PERSONAS	4,250,000.00	-4,200,000.00	50,000.00					50,000.00	50,000.00	
	TOTAL TESORO MUNICIPAL	97,013,483.00	6,807,782.59	103,821,265.59		94,672,572.71	88,201,027.91	82,563,306.58	9,148,692.88	15,620,237.68	5,637,721.33
	TOTAL EDUCACION Y CAPACITACION	97,013,483.00	6,807,782.59	103,821,265.59		94,672,572.71	88,201,027.91	82,563,306.58	9,148,692.88	15,620,237.68	5,637,721.33
Categoría Programática:											
25 - EVENTOS CULTURALES											
1.1.0 - TESORO MUNICIPAL											
	2.2.1 - HILADOS Y TELAS		1,247,000.00	1,247,000.00		1,246,500.00	1,246,500.00	1,246,500.00	500.00	500.00	
	2.3.4 - PRODUCTOS DE PAPEL Y CARTÓN		445,000.00	445,000.00		445,000.00	445,000.00	75,000.00			370,000.00
	2.5.5 - TINTAS, PINTURAS Y COLORANTES										
	2.5.8 - PRODUCTOS DE MATERIAL PLÁSTICO	2,000,000.00	1,088,152.00	3,088,152.00		3,087,762.00	2,679,610.00	2,679,610.00	390.00	408,542.00	
	2.9.2 - UTILES DE ESCRITORIO, OFICINA Y ENSEÑANZA										
	2.9.9 - OTROS BIENES DE CONSUMO	1,000,000.00	590,000.00	1,590,000.00		1,320,000.00	1,320,000.00	1,320,000.00	270,000.00	270,000.00	
	3.2.2 - ALQUILER DE MAQUINARIA, EQUIPO Y MEDIOS DE TRANSPORTE	10,000,000.00	11,859,200.00	21,859,200.00		21,859,000.00	19,749,000.00	14,549,000.00	200.00	2,110,200.00	5,200,000.00
	3.2.9 - OTROS ALQUILERES Y DERECHOS	18,750,000.00	371,523,000.00	390,273,000.00		388,343,903.38	299,578,261.18	285,222,341.18	1,929,096.62	90,694,738.82	14,355,920.00
	3.5.3 - IMPRENTA, PUBLICACIONES Y REPRODUCCIONES										
	3.5.4 - PRIMAS Y GASTOS DE SEGUROS	2,500,000.00	992,273.76	3,492,273.76		3,080,009.81	2,814,433.67	2,736,325.26	412,263.95	677,840.09	78,108.41



Municipalidad
de La Matanza

ESTADO DE EJECUCIÓN DEL PRESUPUESTO DE GASTOS

Desde 01/01/2023 Hasta 29/12/2023

Presupuesto: 2023

Fuente de Financiamiento	Objeto del Gasto	Crédito Aprobado	Modificaciones	Crédito Vigente	Preventivo	Compromiso	Devengado	Pagado	Crédito Disponible	Crédito Vig. Devengado	Devengado no Pagado
Jurisdicción: 1.1.1.01.05.000 - SECRETARIA DE CULTURA											
3.6.1 - PUBLICIDAD		2,500,000.00	-2,500,000.00								
3.6.2 - PROPAGANDA		10,000,000.00	71,248,018.00	81,248,018.00		81,248,018.00	57,490,208.00	46,282,808.00		23,757,810.00	11,207,400.00
3.7.2.02 - MOVILIDAD											
3.9.1 - SERVICIOS DE CEREMONIAL		20,000,000.00	13,568,400.00	33,568,400.00		28,729,323.00	15,265,573.00	14,115,573.00	4,839,077.00	18,302,827.00	1,150,000.00
3.9.9 - OTROS SERVICIOS		24,837,000.00	296,750,000.00	321,587,000.00		309,557,800.00	217,020,000.00	191,014,000.00	12,029,200.00	104,567,000.00	26,006,000.00
5.1.4 - AYUDAS SOCIALES A PERSONAS		25,000,000.00	-5,861,800.00	19,138,200.00		8,280,080.00	5,009,000.00	5,009,000.00	10,858,120.00	14,129,200.00	
TOTAL TESORO MUNICIPAL		116,587,000.00	760,949,243.76	877,536,243.76		847,197,396.19	622,617,585.85	564,250,157.44	30,338,847.57	254,918,657.91	58,367,428.41
TOTAL EVENTOS CULTURALES		116,587,000.00	760,949,243.76	877,536,243.76		847,197,396.19	622,617,585.85	564,250,157.44	30,338,847.57	254,918,657.91	58,367,428.41
Categoría Programática:											
27 - PATRIMONIO HISTORICO CULTURAL Y PALEONTOLOGICO LOCAL											
1.1.0 - TESORO MUNICIPAL											
2.1.1 - ALIMENTOS PARA PERSONAS		60,000.00		60,000.00					60,000.00	60,000.00	
2.1.5 - MADERA, CORCHO Y SUS MANUFACTURAS		40,000.00		40,000.00					40,000.00	40,000.00	
2.2.1 - HILADOS Y TELAS		20,000.00		20,000.00					20,000.00	20,000.00	
2.2.2 - PRENDAS DE VESTIR		30,000.00		30,000.00					30,000.00	30,000.00	
2.3.1 - PAPEL DE ESCRITORIO Y CARTÓN		50,000.00		50,000.00					50,000.00	50,000.00	
2.3.4 - PRODUCTOS DE PAPEL Y CARTÓN		20,000.00		20,000.00		1,890.00	1,890.00	1,890.00	18,110.00	18,110.00	
2.3.5 - LIBROS, REVISTAS Y PERIÓDICOS		15,000.00		15,000.00					15,000.00	15,000.00	
2.3.6 - TEXTOS DE ENSEÑANZA		95,000.00	-50,000.00	45,000.00					45,000.00	45,000.00	
2.5.1 - COMPUESTOS QUÍMICOS		9,000.00		9,000.00		1,000.00	1,000.00	1,000.00	8,000.00	8,000.00	
2.5.4 - INSECTICIDAS, FUMIGANTES Y OTROS		60,000.00	-4,000.00	56,000.00					56,000.00	56,000.00	
2.5.5 - TINTAS, PINTURAS Y COLORANTES		500,000.00	-500,000.00								
2.5.6 - COMBUSTIBLES Y LUBRICANTES		20,000.00		20,000.00		5,000.00	5,000.00	5,000.00	15,000.00	15,000.00	



Municipalidad
de La Matanza

ESTADO DE EJECUCIÓN DEL PRESUPUESTO DE GASTOS

Desde 01/01/2023 Hasta 29/12/2023

Presupuesto: 2023

Fuente de Financiamiento	Objeto del Gasto	Crédito Aprobado	Modificaciones	Crédito Vigente	Preventivo	Compromiso	Devengado	Pagado	Crédito Disponible	Crédito Vig. Devengado	Devengado no Pagado
Jurisdicción: 1.1.1.01.05.000 - SECRETARIA DE CULTURA											
	2.5.8 - PRODUCTOS DE MATERIAL PLÁSTICO	8,000.00		8,000.00		1,102.76	1,102.76	1,102.76	6,897.24	6,897.24	
	2.6.5 - CEMENTO, CAL Y YESO	90,000.00		90,000.00					90,000.00	90,000.00	
	2.7.1 - PRODUCTOS FERROSOS	70,000.00		70,000.00		24.70	24.70	24.70	69,975.30	69,975.30	
	2.7.5 - HERRAMIENTAS MENORES	130,000.00	-130,000.00								
	2.7.9 - OTROS PRODUCTOS METÁLICOS	25,000.00		25,000.00					25,000.00	25,000.00	
	2.9.1 - ELEMENTOS DE LIMPIEZA	175,000.00	-170,000.00	5,000.00		650.00	650.00	650.00	4,350.00	4,350.00	
	2.9.2 - UTILES DE ESCRITORIO, OFICINA Y ENSEÑANZA	90,000.00		90,000.00		500.00	500.00	500.00	89,500.00	89,500.00	
	2.9.3 - UTILES Y MATERIALES ELÉCTRICOS	440,000.00	-389,100.00	50,900.00		17,021.24	6,121.24	6,121.24	33,878.76	44,778.76	
	2.9.4 - UTENSILIOS DE COCINA Y COMEDOR	9,000.00		9,000.00					9,000.00	9,000.00	
	2.9.5 - UTILES MENORES MÉDICOS, QUIRÚRGICO Y DE LABORATORIO	35,000.00		35,000.00					35,000.00	35,000.00	
	2.9.6 - REPUESTOS Y ACCESORIOS	190,000.00		190,000.00		1,551.60	1,551.60	1,551.60	188,448.40	188,448.40	
	2.9.9 - OTROS BIENES DE CONSUMO	20,000.00		20,000.00		5,180.00	5,180.00	5,180.00	14,820.00	14,820.00	
	3.2.2 - ALQUILER DE MAQUINARIA, EQUIPO Y MEDIOS DE TRANSPORTE	200,000.00		200,000.00					200,000.00	200,000.00	
	3.2.4 - ALQUILER DE FOTOCOPIADORAS	100,000.00	47,920.00	147,920.00		47,920.00	47,920.00	47,920.00	100,000.00	100,000.00	
	3.3.2 - MANTENIMIENTO Y REPARACIÓN DE VEHÍCULOS	150,000.00		150,000.00					150,000.00	150,000.00	
	3.3.3 - MANTENIMIENTO Y REPARACIÓN DE MAQUINARIA Y EQUIPO	500,000.00	-430,000.00	70,000.00					70,000.00	70,000.00	
	3.3.6 - MANTENIMIENTO Y LIMPIEZA DE DESAGÜES	25,000.00		25,000.00					25,000.00	25,000.00	
	3.3.7 - LIMPIEZA, ASEO Y FUMIGACIÓN	500,000.00	-500,000.00								
	3.5.1 - TRANSPORTE	15,000.00		15,000.00					15,000.00	15,000.00	
	3.5.3 - IMPRENTA, PUBLICACIONES Y REPRODUCCIONES		4,000.00	4,000.00		1,000.00	1,000.00	1,000.00	3,000.00	3,000.00	
	3.6.1 - PUBLICIDAD	250,000.00	-250,000.00								
	3.6.2 - PROPAGANDA	550,000.00	-500,000.00	50,000.00					50,000.00	50,000.00	
	3.9.3 - SERVICIOS DE VIGILANCIA	250,000.00	2,950.00	252,950.00		84,000.00			168,950.00	252,950.00	
	3.9.9 - OTROS SERVICIOS	550,000.00	-500,000.00	50,000.00					50,000.00	50,000.00	
	4.3.5 - EQUIPO EDUCACIONAL Y RECREATIVO	500,000.00	-500,000.00								



Municipalidad
de La Matanza

ESTADO DE EJECUCIÓN DEL PRESUPUESTO DE GASTOS

Desde 01/01/2023 Hasta 29/12/2023

Presupuesto: 2023

Fuente de Financiamiento	Objeto del Gasto	Crédito Aprobado	Modificaciones	Crédito Vigente	Preventivo	Compromiso	Devengado	Pagado	Crédito Disponible	Crédito Vig. Devengado	Devengado no Pagado
Jurisdicción: 1.1.1.01.05.000 - SECRETARIA DE CULTURA											
4.3.9 - EQUIPOS VARIOS			250,000.00	250,000.00		220,000.00	220,000.00	220,000.00	30,000.00	30,000.00	
5.1.4 - AYUDAS SOCIALES A PERSONAS		3,029,000.00	5,039,000.00	8,068,000.00		8,059,000.00	8,059,000.00	8,059,000.00	9,000.00	9,000.00	
TOTAL TESORO MUNICIPAL		8,820,000.00	1,420,770.00	10,240,770.00		8,445,840.30	8,350,940.30	8,350,940.30	1,794,929.70	1,889,829.70	
TOTAL PATRIMONIO HISTORICO CULTURAL Y PALEONTOLOGICO LOCAL		8,820,000.00	1,420,770.00	10,240,770.00		8,445,840.30	8,350,940.30	8,350,940.30	1,794,929.70	1,889,829.70	
Categoría Programática:											
30 - FONDO ESP. MUNICIPAL PARA LA REACTIVACION CULTURAL Y TURISTICAS											
1.3.2 - DE ORIGEN PROVINCIAL											
5.1.4 - AYUDAS SOCIALES A PERSONAS			692,489.87	692,489.87					692,489.87	692,489.87	
5.1.7 - TRANSFERENCIAS A OTRAS INSTITUCIONES CULTURALES Y SOCIALES :			158,842.50	158,842.50					158,842.50	158,842.50	
TOTAL DE ORIGEN PROVINCIAL			851,332.37	851,332.37					851,332.37	851,332.37	
TOTAL FONDO ESP. MUNICIPAL PARA LA REACTIVACION CULTURAL Y TURIS			851,332.37	851,332.37					851,332.37	851,332.37	
Categoría Programática:											
70.01 - CIENCIA, TECNOLOGIA, ENSEÑANZA PREESCOLAR Y ESPACIOS CULTURALES											
1.1.0 - TESORO MUNICIPAL											
1.1.3.03 - RESPONSABILIDAD FUNCIONAL			97,949.73	97,949.73		97,949.73	97,949.73	97,949.73			
1.1.3.07 - PRESENTISMO Y PUNTUALIDAD			19,283.60	19,283.60		19,283.60	19,283.60	19,283.60	0.00	0.00	
1.1.4 - SUeldo ANUAL COMPLEMENTARIO			15,888.16	15,888.16		15,888.16	15,888.16	15,888.16			
1.1.6.01 - IPS APORTES			104,305.84	104,305.84		104,305.84	104,305.84	104,305.84			
1.1.6.02 - LEY 23660			52,648.91	52,648.91		52,152.91	52,152.91	52,152.91	496.00	496.00	
1.1.7.01 - BONIFICACIONES VARIAS			40,226.69	40,226.69		40,226.69	40,226.69	40,226.69			
1.1.7.02 - BONIFICACION ESPECIAL NO REMUNERATIVA			566,538.91	566,538.91		566,538.91	566,538.91	566,538.91			
1.2.1.01 - PERSONAL TEMPORARIO			349,326.02	349,326.02		349,326.02	349,326.02	349,326.02			

Filtro Aplicado: Desagregado hasta Programas Desagregado hasta Partida Principal



Municipalidad
de La Matanza

ESTADO DE EJECUCIÓN DEL PRESUPUESTO DE GASTOS

Desde 01/01/2023 Hasta 29/12/2023

Presupuesto: 2023

Fuente de Financiamiento	Objeto del Gasto	Crédito Aprobado	Modificaciones	Crédito Vigente	Preventivo	Compromiso	Devengado	Pagado	Crédito Disponible	Crédito Vig. Devengado	Devengado no Pagado
Jurisdicción: 1.1.1.01.05.000 - SECRETARIA DE CULTURA											
1.5.1 - SEGUROS DE RIESGO DE TRABAJO			18,004.30	18,004.30		18,004.30	18,004.30	18,004.30			
4.3.5 - EQUIPO EDUCACIONAL Y RECREATIVO											
TOTAL TESORO MUNICIPAL			1,264,172.16	1,264,172.16		1,263,676.16	1,263,676.16	1,263,676.16	496.00	496.00	
1.3.2 - DE ORIGEN PROVINCIAL											
2.1.1 - ALIMENTOS PARA PERSONAS		30,000,000.00	-26,370,080.00	3,629,920.00		3,033,920.00	2,204,000.00	2,204,000.00	596,000.00	1,425,920.00	
2.1.5 - MADERA, CORCHO Y SUS MANUFACTURAS		500,000.00	160,000.00	660,000.00		160,000.00			500,000.00	660,000.00	
2.2.2 - PRENDAS DE VESTIR		2,000,000.00	-1,797,500.00	202,500.00		202,500.00				202,500.00	
2.3.1 - PAPEL DE ESCRITORIO Y CARTÓN		1,000,000.00	708,550.00	1,708,550.00		8,550.00			1,700,000.00	1,708,550.00	
2.3.4 - PRODUCTOS DE PAPEL Y CARTÓN		4,000,000.00	615,572.00	4,615,572.00		4,146,131.70	4,140,951.70	4,140,951.70	469,440.30	474,620.30	
2.3.5 - LIBROS, REVISTAS Y PERIÓDICOS		250,000.00	275.00	250,275.00		13,107.80	12,832.80	12,832.80	237,167.20	237,442.20	
2.5.1 - COMPUESTOS QUÍMICOS		1,500,000.00	-1,065,323.20	434,676.80		341,602.00	340,402.00	340,402.00	93,074.80	94,274.80	
2.5.4 - INSECTICIDAS, FUMIGANTES Y OTROS		500,000.00	105,533.60	605,533.60		51,665.00	49,680.00	49,680.00	553,868.60	555,853.60	
2.5.5 - TINTAS, PINTURAS Y COLORANTES		8,000,000.00	-2,283,185.00	5,716,815.00		3,442,048.10	3,435,823.10	3,435,823.10	2,274,766.90	2,280,991.90	
2.5.8 - PRODUCTOS DE MATERIAL PLÁSTICO		1,750,000.00	-600,000.00	1,150,000.00		1,060,600.00	895,000.00	895,000.00	89,400.00	255,000.00	
2.7.1 - PRODUCTOS FERROSOS		2,500.00		2,500.00					2,500.00	2,500.00	
2.7.4 - ESTRUCTURAS METÁLICAS ACABADAS		2,500,000.00	3,500,000.00	6,000,000.00		3,740,450.00	3,740,450.00	3,740,450.00	2,259,550.00	2,259,550.00	
2.7.5 - HERRAMIENTAS MENORES		500,000.00	17,600.00	517,600.00					517,600.00	517,600.00	
2.7.9 - OTROS PRODUCTOS METÁLICOS		5,000.00		5,000.00					5,000.00	5,000.00	
2.9.1 - ELEMENTOS DE LIMPIEZA		1,500,000.00	2,044,653.80	3,544,653.80		543,332.90	529,233.90	529,233.90	3,001,320.90	3,015,419.90	
2.9.2 - UTILES DE ESCRITORIO, OFICINA Y ENSEÑANZA		3,000,000.00	409,600.10	3,409,600.10		1,934,275.12	1,702,175.12	1,372,969.72	1,475,324.98	1,707,424.98	329,205.40
2.9.3 - UTILES Y MATERIALES ELÉCTRICOS		16,000,000.00	-14,500,000.00	1,500,000.00		624,300.00	624,300.00	624,300.00	875,700.00	875,700.00	
2.9.4 - UTENSILIOS DE COCINA Y COMEDOR			1,500,000.00	1,500,000.00		142,000.00	142,000.00	142,000.00	1,358,000.00	1,358,000.00	
2.9.6 - REPUESTOS Y ACCESORIOS		2,500,000.00	-1,950,200.00	549,800.00		49,800.00	49,800.00		500,000.00	500,000.00	49,800.00



Municipalidad
de La Matanza

ESTADO DE EJECUCIÓN DEL PRESUPUESTO DE GASTOS

Desde 01/01/2023 Hasta 29/12/2023

Presupuesto: 2023

Fuente de Financiamiento	Objeto del Gasto	Crédito Aprobado	Modificaciones	Crédito Vigente	Preventivo	Compromiso	Devengado	Pagado	Crédito Disponible	Crédito Vig. Devengado	Devengado no Pagado
Jurisdicción: 1.1.1.01.05.000 - SECRETARIA DE CULTURA											
	2.9.9 - OTROS BIENES DE CONSUMO	2,500,000.00	1,523,237.10	4,023,237.10		2,614,433.40	2,316,593.20	2,316,593.20	1,408,803.70	1,706,643.90	
	3.2.2 - ALQUILER DE MAQUINARIA, EQUIPO Y MEDIOS DE TRANSPORTE	20,000,000.00	-20,000,000.00								
	3.2.3 - ALQUILER DE EQUIPOS DE COMPUTACIÓN	250,000.00	2,497,460.00	2,747,460.00		545,460.00	149,820.00	17,940.00	2,202,000.00	2,597,640.00	131,880.00
	3.2.4 - ALQUILER DE FOTOCOPIADORAS	500,000.00	7,115,900.00	7,615,900.00		1,216,500.00	1,049,420.00	1,040,620.00	6,399,400.00	6,566,480.00	8,800.00
	3.2.9 - OTROS ALQUILERES Y DERECHOS	120,000,000.00	-11,893,080.00	108,106,920.00		84,706,920.00	82,635,920.00	80,635,920.00	23,400,000.00	25,471,000.00	2,000,000.00
	3.3.1 - MANTENIMIENTO Y REPARACIÓN DE EDIFICIOS Y LOCALES	60,000,000.00	177,105,538.19	237,105,538.19		89,321,628.21	56,169,744.58	55,588,556.48	147,783,909.98	180,935,793.61	581,188.10
	3.3.2 - MANTENIMIENTO Y REPARACIÓN DE VEHÍCULOS	500,000.00	500,000.00	1,000,000.00					1,000,000.00	1,000,000.00	
	3.3.3 - MANTENIMIENTO Y REPARACIÓN DE MAQUINARIA Y EQUIPO	5,000,000.00	6,340,000.00	11,340,000.00		10,405,200.00	490,000.00		934,800.00	10,850,000.00	490,000.00
	3.3.7 - LIMPIEZA, ASEO Y FUMIGACIÓN	4,000,000.00	2,923,700.00	6,923,700.00		4,282,900.00	3,035,200.00	2,885,200.00	2,640,800.00	3,888,500.00	150,000.00
	3.3.9 - OTROS MANTENIMIENTO, REPARACIÓN Y LIMPIEZA	50,000.00	2,100,000.00	2,150,000.00		77,100.00			2,072,900.00	2,150,000.00	
	3.4.5 - DE CAPACITACIÓN	50,000,000.00	-29,141,850.00	20,858,150.00		19,662,718.60	9,319,867.40	9,140,839.40	1,195,431.40	11,538,282.60	179,028.00
	3.4.6 - DE INFORMÁTICA Y SISTEMAS COMPUTARIZADOS	5,000.00		5,000.00					5,000.00	5,000.00	
	3.4.9 - OTROS SERVICIOS TÉCNICOS Y PROFESIONALES	2,500,000.00	843,000.00	3,343,000.00		3,003,000.00	2,431,000.00	2,431,000.00	340,000.00	912,000.00	
	3.5.3 - IMPRENTA, PUBLICACIONES Y REPRODUCCIONES	5,000.00		5,000.00					5,000.00	5,000.00	
	3.6.2 - PROPAGANDA	2,500,000.00	3,400,000.00	5,900,000.00		4,927,200.00	4,927,200.00	4,927,200.00	972,800.00	972,800.00	
	3.6.9 - OTROS PUBLICIDAD Y PROPAGANDA	500,000.00		500,000.00					500,000.00	500,000.00	
	3.7.2.01 - VIATICOS	10,000,000.00	-5,900,000.00	4,100,000.00		4,018,120.00			81,880.00	4,100,000.00	
	3.7.2.02 - MOVILIDAD		16,882,000.00	16,882,000.00		15,450,500.00	8,846,000.00	8,846,000.00	1,431,500.00	8,036,000.00	
	3.9.1 - SERVICIOS DE CEREMONIAL	2,000,000.00	7,030,000.00	9,030,000.00		4,898,490.00	4,868,490.00	4,868,490.00	4,131,510.00	4,161,510.00	
	3.9.3 - SERVICIOS DE VIGILANCIA	7,500,000.00	13,000,000.00	20,500,000.00		12,640,993.00	12,640,993.00	12,640,993.00	7,859,007.00	7,859,007.00	
	3.9.9 - OTROS SERVICIOS	81,000,000.00	8,921,750.00	89,921,750.00		66,952,750.00	65,472,750.00	62,472,750.00	22,969,000.00	24,449,000.00	3,000,000.00
	4.2.2 - CONSTRUCCIONES EN BIENES DE DOMINIO PÚBLICO	250,000.00	-250,000.00								
	4.3.1 - MAQUINARIA Y EQUIPO DE PRODUCCIÓN	250,000.00	857,600.00	1,107,600.00		493,328.03	249,279.00	249,279.00	614,271.97	858,321.00	
	4.3.4 - EQUIPO DE COMUNICACIÓN Y SEÑALAMIENTO	50,000.00	1,615,400.00	1,665,400.00		1,269,101.85	1,224,096.00	1,224,096.00	396,298.15	441,304.00	
	4.3.5 - EQUIPO EDUCACIONAL Y RECREATIVO	5,000,000.00	-905,930.00	4,094,070.00		391,000.00			3,703,070.00	4,094,070.00	



Municipalidad
de La Matanza

ESTADO DE EJECUCIÓN DEL PRESUPUESTO DE GASTOS

Desde 01/01/2023 Hasta 29/12/2023

Presupuesto: 2023

Fuente de Financiamiento	Objeto del Gasto	Crédito Aprobado	Modificaciones	Crédito Vigente	Preventivo	Compromiso	Devengado	Pagado	Crédito Disponible	Crédito Vig. Devengado	Devengado no Pagado
Jurisdicción: 1.1.1.01.05.000 - SECRETARIA DE CULTURA											
4.3.6 - EQUIPO PARA COMPUTACIÓN		50,000.00	1,000,000.00	1,050,000.00					1,050,000.00	1,050,000.00	
4.3.7 - EQUIPO DE OFICINA Y MUEBLES		15,000,000.00	539,603.70	15,539,603.70		9,303,241.90	6,232,918.35	5,225,018.35	6,236,361.80	9,306,685.35	1,007,900.00
4.3.9 - EQUIPOS VARIOS		2,000,000.00	344,026.11	2,344,026.11		1,865,042.07	1,042,284.00	1,042,284.00	478,984.04	1,301,742.11	
4.4.1 - EQUIPOS DE SEGURIDAD		500,000.00	342,000.00	842,000.00		342,000.00			500,000.00	842,000.00	
5.1.4 - AYUDAS SOCIALES A PERSONAS		100,000,000.00	131,083,032.00	231,083,032.00		194,394,896.00	187,725,596.00	163,985,496.00	36,688,136.00	43,357,436.00	23,740,100.00
5.1.5 - TRANSFERENCIAS A INSTITUCIONES DE ENSEÑANZA			25,800,000.00	25,800,000.00					25,800,000.00	25,800,000.00	
5.1.7 - TRANSFERENCIAS A OTRAS INSTITUCIONES CULTURALES Y SOCIALES		750,000.00	19,100,000.00	19,850,000.00		5,095,000.00	5,095,000.00		14,755,000.00	14,755,000.00	5,095,000.00
5.2.4 - TRANSFERENCIAS A OTRAS INSTITUCIONES CULTURALES Y SOCIALES		44,000,000.00	-33,660,100.00	10,339,900.00		9,939,900.00	9,600,000.00	9,600,000.00	400,000.00	739,900.00	
6.8.2 - ADELANTOS A PROVEEDORES Y CONTRATISTAS A CORTO PLAZO		25,851,385.00	-25,800,000.00	51,385.00					51,385.00	51,385.00	
TOTAL DE ORIGEN PROVINCIAL		638,018,885.00	263,808,783.40	901,827,668.40		567,311,705.68	483,388,820.15	446,625,918.65	334,515,962.72	418,438,848.25	36,762,901.50
TOTAL CIENCIA, TECNOLOGIA, ENSEÑANZA PREESCOLAR Y ESPACIOS CULT		638,018,885.00	265,072,955.56	903,091,840.56		568,575,381.84	484,652,496.31	447,889,594.81	334,516,458.72	418,439,344.25	36,762,901.50
Categoría Programática:											
70.51 - PROYECTOS DE DOMINIO PRIVADO											
1.3.2 - DE ORIGEN PROVINCIAL											
3.3.1 - MANTENIMIENTO Y REPARACIÓN DE EDIFICIOS Y LOCALES		4,500,000.00	-500,000.00	4,000,000.00					4,000,000.00	4,000,000.00	
4.2.1 - CONSTRUCCIONES EN BIENES DE DOMINIO PRIVADO		109,774,383.00	-73,800,429.55	35,973,953.45		3,216,280.60	2,686,466.86	2,686,466.86	32,757,672.85	33,287,486.59	
TOTAL DE ORIGEN PROVINCIAL		114,274,383.00	-74,300,429.55	39,973,953.45		3,216,280.60	2,686,466.86	2,686,466.86	36,757,672.85	37,287,486.59	
TOTAL PROYECTOS DE DOMINIO PRIVADO		114,274,383.00	-74,300,429.55	39,973,953.45		3,216,280.60	2,686,466.86	2,686,466.86	36,757,672.85	37,287,486.59	
Categoría Programática:											
70.75 - PROYECTOS DOMINIO PUBLICO											
1.3.2 - DE ORIGEN PROVINCIAL											
4.2.2 - CONSTRUCCIONES EN BIENES DE DOMINIO PÚBLICO		88,194,132.00	-88,111,077.06	83,054.94					83,054.94	83,054.94	

Municipalidad
de La Matanza

ESTADO DE EJECUCIÓN DEL PRESUPUESTO DE GASTOS

Desde 01/01/2023 Hasta 29/12/2023

Presupuesto: 2023

Fuente de Financiamiento	Objeto del Gasto	Crédito Aprobado	Modificaciones	Crédito Vigente	Preventivo	Compromiso	Devengado	Pagado	Crédito Disponible	Crédito Vig. Devengado	Devengado no Pagado
Jurisdicción: 1.1.1.01.05.000 - SECRETARIA DE CULTURA											
TOTAL DE ORIGEN PROVINCIAL		88,194,132.00	-88,111,077.06	83,054.94					83,054.94	83,054.94	
TOTAL PROYECTOS DOMINIO PUBLICO		88,194,132.00	-88,111,077.06	83,054.94					83,054.94	83,054.94	
TOTAL SECRETARIA DE CULTURA		2,305,638,853.28	2,001,008,003.09	4,306,646,856.37		3,866,022,560.91	3,524,174,957.25	3,384,031,603.66	440,624,295.46	782,471,899.12	140,143,353.59
Jurisdicción: 1.1.1.01.06.000 - DEFENSORÍA DEL PUEBLO											
Categoría Programática:											
01 - COORDINACION Y GESTION DE LA DEFENSORIA DEL PUEBLO											
1.1.0 - TESORO MUNICIPAL											
1.1.1.01 - PERSONAL SUPERIOR		2,126,738.64	2,136,910.00	4,263,648.64		4,064,691.60	4,064,691.60	4,064,691.60	198,957.04	198,957.04	
1.1.1.02 - PERSONAL JERARQUICO		846,420.48	1,087,847.00	1,934,267.48		1,685,299.85	1,685,299.85	1,685,299.85	248,967.63	248,967.63	
1.1.1.06 - PERSONAL ADMINISTRATIVO		194,394.36	506,811.00	701,205.36		409,748.46	409,748.46	409,748.46	291,456.90	291,456.90	
1.1.3.01 - ANTIGÜEDAD		1,032,801.00	1,177,489.00	2,210,290.00		1,932,207.49	1,932,207.49	1,932,207.49	278,082.51	278,082.51	
1.1.3.03 - RESPONSABILIDAD FUNCIONAL		4,811,292.00		4,811,292.00		1,064,086.33	1,064,086.33	1,064,086.33	3,747,205.67	3,747,205.67	
1.1.3.05 - EXTENSION HORARIA		349,819.00	3,545,982.00	3,895,801.00		3,653,591.85	3,653,591.85	3,653,591.85	242,209.15	242,209.15	
1.1.3.07 - PRESENTISMO Y PUNTUALIDAD		473,280.00	633,576.00	1,106,856.00		818,951.00	818,951.00	818,951.00	287,905.00	287,905.00	
1.1.4 - SUELDO ANUAL COMPLEMENTARIO		379,236.00	585,159.00	964,395.00		961,609.16	961,609.16	961,609.16	2,785.84	2,785.84	
1.1.6.01 - IPS APORTES		821,085.00	1,064,057.00	1,885,142.00		1,529,777.99	1,529,777.99	1,529,777.99	355,364.01	355,364.01	
1.1.6.02 - LEY 23660		410,543.00	733,029.00	1,143,572.00		764,888.97	764,888.97	633,906.20	378,683.03	378,683.03	130,982.77
1.1.7.01 - BONIFICACIONES VARIAS		77,286.00	381,722.00	459,008.00		141,456.86	141,456.86	141,456.86	317,551.14	317,551.14	
1.1.7.02 - BONIFICACION ESPECIAL NO REMUNERATIVA		924,195.00	1,955,917.00	2,880,112.00		2,824,178.54	2,824,178.54	2,824,178.54	55,933.46	55,933.46	
1.1.7.03 - LICENCIAS NO GOZADAS		107,250.00		107,250.00					107,250.00	107,250.00	
1.2.1.01 - PERSONAL TEMPORARIO		13,818,402.60	12,462,766.00	26,281,168.60		26,201,164.34	26,201,164.34	26,201,164.34	80,004.26	80,004.26	

Filtro Aplicado: Desagregado hasta Programas Desagregado hasta Partida Principal



Municipalidad
de La Matanza

ESTADO DE EJECUCIÓN DEL PRESUPUESTO DE GASTOS

Desde 01/01/2023 Hasta 29/12/2023

Presupuesto: 2023

Fuente de Financiamiento	Objeto del Gasto	Crédito Aprobado	Modificaciones	Crédito Vigente	Preventivo	Compromiso	Devengado	Pagado	Crédito Disponible	Crédito Vig. Devengado	Devengado no Pagado
Jurisdicción: 1.1.1.01.06.000 - DEFENSORÍA DEL PUEBLO											
	1.2.3 - SUELDO ANUAL COMPLEMENTARIO	587,816.00	2,288,482.00	2,876,298.00		2,796,293.16	2,796,293.16	2,796,293.16	80,004.84	80,004.84	
	1.2.5.01 - IPS APORTES	2,438,346.00	1,687,681.00	4,126,027.00		3,840,741.35	3,840,741.35	3,840,741.35	285,285.65	285,285.65	
	1.2.5.02 - LEY 23660	1,219,173.00	1,044,841.00	2,264,014.00		1,920,370.62	1,920,370.62	1,592,110.13	343,643.38	343,643.38	328,260.49
	1.2.6.01 - BONIFICACIONES VARIAS		7,390,000.00	7,390,000.00		7,350,000.00	7,350,000.00	7,350,000.00	40,000.00	40,000.00	
	1.2.6.03 - LICENCIAS NO GOZADAS	66,495.00		66,495.00					66,495.00	66,495.00	
	1.4 - ASIGNACIONES FAMILIARES	1,680,000.00		1,680,000.00		1,196,471.00	1,196,471.00	1,196,471.00	483,529.00	483,529.00	
	1.5.1 - SEGUROS DE RIESGO DE TRABAJO	553,785.00	760,127.00	1,313,912.00		944,244.52	944,244.52	778,851.47	369,667.48	369,667.48	165,393.05
	2.2.2 - PRENDAS DE VESTIR	41,372.00	-41,372.00								
	2.3.1 - PAPEL DE ESCRITORIO Y CARTÓN	271,537.00	44,161.00	315,698.00		6,900.00	6,900.00	6,900.00	308,798.00	308,798.00	
	2.3.4 - PRODUCTOS DE PAPEL Y CARTÓN	79,632.50	150,068.00	229,700.50		20,600.00	20,600.00	20,600.00	209,100.50	209,100.50	
	2.4.3 - ARTÍCULOS DE CAUCHO		2,300.00	2,300.00		2,300.00	2,300.00	2,300.00			
	2.4.4 - CUBIERTAS Y CÁMARAS DE AIRE		683,500.00	683,500.00					683,500.00	683,500.00	
	2.5.1 - COMPUESTOS QUÍMICOS	346.00	2,000.00	2,346.00		900.00	900.00	900.00	1,446.00	1,446.00	
	2.5.4 - INSECTICIDAS, FUMIGANTES Y OTROS	4,512.90	2,450.00	6,962.90		3,320.00	3,320.00	3,320.00	3,642.90	3,642.90	
	2.5.5 - TINTAS, PINTURAS Y COLORANTES	30,920.00		30,920.00		7,650.00	7,650.00	7,650.00	23,270.00	23,270.00	
	2.5.6 - COMBUSTIBLES Y LUBRICANTES	1,500,000.00	502,090.35	2,002,090.35		2,000,900.00	2,000,900.00	2,000,900.00	1,190.35	1,190.35	
	2.5.8 - PRODUCTOS DE MATERIAL PLÁSTICO		4,000.00	4,000.00		600.00	600.00	600.00	3,400.00	3,400.00	
	2.9.1 - ELEMENTOS DE LIMPIEZA	137,274.35	87,619.65	224,894.00		15,764.00	15,764.00	15,764.00	209,130.00	209,130.00	
	2.9.2 - ÚTILES DE ESCRITORIO, OFICINA Y ENSEÑANZA	299,540.15	-223,200.00	76,340.15		76,030.00	76,030.00	76,030.00	310.15	310.15	
	2.9.3 - ÚTILES Y MATERIALES ELÉCTRICOS	16,316.70	59,000.00	75,316.70		66,517.54	66,517.54	66,517.54	8,799.16	8,799.16	
	2.9.6 - REPUESTOS Y ACCESORIOS		1,254,800.00	1,254,800.00		228,340.00	3,540.00	3,540.00	1,026,460.00	1,251,260.00	
	2.9.9 - OTROS BIENES DE CONSUMO	1,172.35	12,200.00	13,372.35		8,990.00	8,990.00	8,990.00	4,382.35	4,382.35	
	3.2.1 - ALQUILER DE EDIFICIOS Y LOCALES	1,740,000.00	1,893,560.73	3,633,560.73		2,125,323.96	2,125,323.96	1,545,323.96	1,508,236.77	1,508,236.77	580,000.00
	3.2.4 - ALQUILER DE FOTOCOPIADORAS	168,000.00	855,860.00	1,023,860.00		279,340.00	197,880.00	186,890.00	744,520.00	825,980.00	10,990.00
	3.3.2 - MANTENIMIENTO Y REPARACIÓN DE VEHÍCULOS	1,100,000.00	-402,000.00	698,000.00		11,000.00	11,000.00	11,000.00	687,000.00	687,000.00	



Municipalidad
de La Matanza

ESTADO DE EJECUCIÓN DEL PRESUPUESTO DE GASTOS

Desde 01/01/2023 Hasta 29/12/2023

Presupuesto: 2023

Fuente de Financiamiento	Objeto del Gasto	Crédito Aprobado	Modificaciones	Crédito Vigente	Preventivo	Compromiso	Devengado	Pagado	Crédito Disponible	Crédito Vig. Devengado	Devengado no Pagado
Jurisdicción: 1.1.1.01.06.000 - DEFENSORÍA DEL PUEBLO											
3.3.3 - MANTENIMIENTO Y REPARACIÓN DE MAQUINARIA Y EQUIPO		84,000.00	-17,000.00	67,000.00					67,000.00	67,000.00	
3.3.9 - OTROS MANTENIMIENTO, REPARACIÓN Y LIMPIEZA		8,640.00		8,640.00					8,640.00	8,640.00	
3.5.3 - IMPRENTA, PUBLICACIONES Y REPRODUCCIONES			1,200.00	1,200.00		1,200.00	1,200.00	1,200.00			
3.5.4 - PRIMAS Y GASTOS DE SEGUROS		80,000.00	77,372.00	157,372.00		156,470.81	23,706.31		901.19	133,665.69	23,706.31
3.6.1 - PUBLICIDAD		969,000.00	1,234,802.00	2,203,802.00		2,159,702.00	1,558,200.00	1,320,700.00	44,100.00	645,602.00	237,500.00
3.6.9 - OTROS PUBLICIDAD Y PROPAGANDA		420,000.00	-271,850.00	148,150.00		28,550.00	16,550.00	16,550.00	119,600.00	131,600.00	
3.7.2.01 - VIATICOS			40,000.00	40,000.00					40,000.00	40,000.00	
3.7.2.02 - MOVILIDAD			40,000.00	40,000.00		11,430.00	11,430.00	11,430.00	28,570.00	28,570.00	
3.9.1 - SERVICIOS DE CEREMONIAL		800,000.00	-788,861.00	11,139.00					11,139.00	11,139.00	
3.9.3 - SERVICIOS DE VIGILANCIA		72,000.00	269,600.00	341,600.00		77,100.00	47,200.00	47,200.00	264,500.00	294,400.00	
3.9.9 - OTROS SERVICIOS		5,000.00	10,800.00	15,800.00		15,800.00	15,800.00	15,800.00			
4.3.2 - EQUIPO DE TRANSPORTE, TRACCIÓN Y ELEVACIÓN		5,500,000.00	-5,450,160.00	49,840.00					49,840.00	49,840.00	
4.3.6 - EQUIPO PARA COMPUTACIÓN			305,870.00	305,870.00					305,870.00	305,870.00	
4.3.7 - EQUIPO DE OFICINA Y MUEBLES		73,800.00	78,900.00	152,700.00					152,700.00	152,700.00	
5.1.7 - TRANSFERENCIAS A OTRAS INSTITUCIONES CULTURALES Y SOCIALES			2,909,280.00	2,909,280.00		2,909,280.00				2,909,280.00	
TOTAL TESORO MUNICIPAL		46,321,422.03	42,769,386.73	89,090,808.76		74,313,781.40	70,322,074.90	68,845,242.28	14,777,027.36	18,768,733.86	1,476,832.62
TOTAL COORDINACION Y GESTION DE LA DEFENSORIA DEL PUEBLO		46,321,422.03	42,769,386.73	89,090,808.76		74,313,781.40	70,322,074.90	68,845,242.28	14,777,027.36	18,768,733.86	1,476,832.62
TOTAL DEFENSORÍA DEL PUEBLO		46,321,422.03	42,769,386.73	89,090,808.76		74,313,781.40	70,322,074.90	68,845,242.28	14,777,027.36	18,768,733.86	1,476,832.62

Jurisdicción: 1.1.1.01.07.000 - JEFATURA DE GABINETE

Categoría Programática:

01.01 - COORDINACION Y GESTION DE JEFATURA DE GABINETE



Municipalidad
de La Matanza

ESTADO DE EJECUCIÓN DEL PRESUPUESTO DE GASTOS

Desde 01/01/2023 Hasta 29/12/2023

Presupuesto: 2023

Fuente de Financiamiento	Objeto del Gasto	Crédito Aprobado	Modificaciones	Crédito Vigente	Preventivo	Compromiso	Devengado	Pagado	Crédito Disponible	Crédito Vig. Devengado	Devengado no Pagado
Jurisdicción: 1.1.1.01.07.000 - JEFATURA DE GABINETE											
1.1.0 - TESORO MUNICIPAL											
1.1.1.01 - PERSONAL SUPERIOR		8,241,129.36	11,022,543.00	19,263,672.36		19,184,163.76	19,184,163.76	19,184,163.76	79,508.60	79,508.60	
1.1.1.02 - PERSONAL JERARQUICO		22,009,462.56	19,039,043.00	41,048,505.56		40,968,503.75	40,968,503.75	40,968,503.75	80,001.81	80,001.81	
1.1.1.05 - PERSONAL TECNICO		22,347,340.44	23,161,277.00	45,508,617.44		45,428,609.89	45,428,609.89	45,428,609.89	80,007.55	80,007.55	
1.1.1.06 - PERSONAL ADMINISTRATIVO		8,714,321.88	7,505,761.00	16,220,082.88		16,130,023.33	16,130,023.33	16,130,023.33	90,059.55	90,059.55	
1.1.1.07 - PERSONAL DE SERVICIO		7,621,579.20	6,763,111.00	14,384,690.20		14,304,682.63	14,304,682.63	14,304,682.63	80,007.57	80,007.57	
1.1.1.10 - PERSONAL OBRERO		546,576.24	807,685.00	1,354,261.24		1,081,009.73	1,081,009.73	1,081,009.73	273,251.51	273,251.51	
1.1.3.01 - ANTIGÜEDAD		13,219,131.00	12,201,697.00	25,420,828.00		25,370,419.87	25,370,419.87	25,370,419.87	50,408.13	50,408.13	
1.1.3.03 - RESPONSABILIDAD FUNCIONAL		24,610,435.00	11,687,520.00	36,297,955.00		36,282,338.79	36,282,338.79	36,282,338.79	15,616.21	15,616.21	
1.1.3.05 - EXTENSION HORARIA		9,896,712.00	22,216,777.00	32,113,489.00		32,099,459.53	32,099,459.53	32,099,459.53	14,029.47	14,029.47	
1.1.3.07 - PRESENTISMO Y PUNTUALIDAD		9,757,920.00	10,426,250.00	20,184,170.00		20,176,169.57	20,176,169.57	20,176,169.57	8,000.43	8,000.43	
1.1.3.12 - GUARDIAS		373,238.00		373,238.00		110,089.94	110,089.94	110,089.94	263,148.06	263,148.06	
1.1.4 - SUELDO ANUAL COMPLEMENTARIO		7,584,720.00	16,692,483.00	24,277,203.00		24,197,202.17	24,197,202.17	24,197,202.17	80,000.83	80,000.83	
1.1.6.01 - IPS APORTES		24,561,700.00	23,724,957.00	48,286,657.00		48,206,652.63	48,206,652.63	48,206,652.63	80,004.37	80,004.37	
1.1.6.02 - LEY 23660		12,244,519.00	11,871,239.00	24,115,758.00		24,035,748.44	24,035,748.44	19,881,206.45	80,009.56	80,009.56	4,154,541.99
1.1.7.01 - BONIFICACIONES VARIAS		5,360,129.00	6,613,936.00	11,974,065.00		11,892,017.30	11,892,017.30	11,892,017.30	82,047.70	82,047.70	
1.1.7.02 - BONIFICACION ESPECIAL NO REMUNERATIVA		63,824,364.00	138,879,502.00	202,703,866.00		202,617,978.13	202,617,978.13	202,617,978.13	85,887.87	85,887.87	
1.1.7.03 - LICENCIAS NO GOZADAS		321,750.00	161,040.00	482,790.00		402,780.43	402,780.43	402,780.43	80,009.57	80,009.57	
1.1.7.08 - NOTIFICADORES		2,010,068.00	10,678,035.00	12,688,103.00		12,680,094.41	12,680,094.41	12,680,094.41	8,008.59	8,008.59	
1.2.1.01 - PERSONAL TEMPORARIO		278,845,444.20	281,458,271.00	560,303,715.20		560,295,711.62	560,295,711.62	560,295,711.62	8,003.58	8,003.58	
1.2.3 - SUELDO ANUAL COMPLEMENTARIO		13,485,186.00	41,305,849.61	54,791,035.61		54,711,031.04	54,707,065.43	54,707,065.43	80,004.57	83,970.18	
1.2.5.01 - IPS APORTES		37,134,951.00	38,220,679.00	75,355,630.00		75,275,622.39	75,275,622.39	75,275,622.39	80,007.61	80,007.61	
1.2.5.02 - LEY 23660		18,567,470.00	19,150,351.00	37,717,821.00		37,637,811.95	37,637,811.95	31,221,841.27	80,009.05	80,009.05	6,415,970.88
1.2.6.01 - BONIFICACIONES VARIAS		293,587.00	140,458,563.00	140,752,150.00		140,740,650.00	140,740,650.00	140,740,650.00	11,500.00	11,500.00	



Municipalidad
de La Matanza

ESTADO DE EJECUCIÓN DEL PRESUPUESTO DE GASTOS

Desde 01/01/2023 Hasta 29/12/2023

Presupuesto: 2023

Fuente de Financiamiento	Objeto del Gasto	Crédito Aprobado	Modificaciones	Crédito Vigente	Preventivo	Compromiso	Devengado	Pagado	Crédito Disponible	Crédito Vig. Devengado	Devengado no Pagado
Jurisdicción: 1.1.1.01.07.000 - JEFATURA DE GABINETE											
	1.2.6.03 - LICENCIAS NO GOZADAS	332,475.00	46,867.33	379,342.33		347,132.60	300,265.27	300,265.27	32,209.73	79,077.06	
	1.2.6.07 - NOTIFICADORES	1,572,580.00		1,572,580.00					1,572,580.00	1,572,580.00	
	1.3.1.01 - HORAS SUPLEMENTARIAS	3,614,216.00	1,402,188.00	5,016,404.00		4,853,681.15	4,853,681.15	4,853,681.15	162,722.85	162,722.85	
	1.4 - ASIGNACIONES FAMILIARES	39,476,744.00	-6,425,078.00	33,051,666.00		33,043,658.00	33,043,658.00	33,043,658.00	8,008.00	8,008.00	
	1.5.1 - SEGUROS DE RIESGO DE TRABAJO	10,490,965.00	11,213,384.00	21,704,349.00		21,696,343.13	21,696,343.13	17,908,132.20	8,005.87	8,005.87	3,788,210.93
	2.1.1 - ALIMENTOS PARA PERSONAS		607,160.00	607,160.00		601,160.00	29,660.00	29,660.00	6,000.00	577,500.00	
	2.3.1 - PAPEL DE ESCRITORIO Y CARTÓN	263,876.80	400,000.00	663,876.80		304,760.00	304,760.00	304,760.00	359,116.80	359,116.80	
	2.3.4 - PRODUCTOS DE PAPEL Y CARTÓN	127,827.00	18,694.00	146,521.00		39,820.00	39,820.00	39,820.00	106,701.00	106,701.00	
	2.5.1 - COMPUESTOS QUÍMICOS		700,000.00	700,000.00		800.00	800.00	800.00	699,200.00	699,200.00	
	2.5.4 - INSECTICIDAS, FUMIGANTES Y OTROS	78,838.00	-4,000.00	74,838.00					74,838.00	74,838.00	
	2.5.5 - TINTAS, PINTURAS Y COLORANTES	184,960.00	-140,000.00	44,960.00					44,960.00	44,960.00	
	2.5.6 - COMBUSTIBLES Y LUBRICANTES	628,005.00	1,330,000.00	1,958,005.00		1,387,180.00	1,387,180.00	1,387,180.00	570,825.00	570,825.00	
	2.6.3 - PRODUCTOS DE LOZA Y PORCELANA	14,554.17		14,554.17					14,554.17	14,554.17	
	2.7.1 - PRODUCTOS FERROSOS	2,587.30		2,587.30					2,587.30	2,587.30	
	2.7.4 - ESTRUCTURAS METÁLICAS ACABADAS	24,563.28		24,563.28					24,563.28	24,563.28	
	2.7.5 - HERRAMIENTAS MENORES	40,506.20		40,506.20					40,506.20	40,506.20	
	2.7.9 - OTROS PRODUCTOS METÁLICOS	28,774.14		28,774.14					28,774.14	28,774.14	
	2.9.1 - ELEMENTOS DE LIMPIEZA	154,411.00		154,411.00					154,411.00	154,411.00	
	2.9.2 - UTILES DE ESCRITORIO, OFICINA Y ENSEÑANZA	1,286,435.20	-931,799.63	354,635.57		144,081.46	144,081.46	144,081.46	210,554.11	210,554.11	
	2.9.3 - UTILES Y MATERIALES ELÉCTRICOS	225,988.50		225,988.50					225,988.50	225,988.50	
	2.9.6 - REPUESTOS Y ACCESORIOS		2,454,540.43	2,454,540.43		1,052,080.00	1,052,080.00	1,052,080.00	1,402,460.43	1,402,460.43	
	3.2.1 - ALQUILER DE EDIFICIOS Y LOCALES	4,542,603.80	2,551,182.30	7,093,786.10		5,437,655.60	5,416,655.40	5,416,655.40	1,656,130.50	1,677,130.70	
	3.2.2 - ALQUILER DE MAQUINARIA, EQUIPO Y MEDIOS DE TRANSPORTE	1,079,979.24		1,079,979.24					1,079,979.24	1,079,979.24	
	3.2.4 - ALQUILER DE FOTOCOPIADORAS		262,830.00	262,830.00		262,830.00	240,870.00	230,880.00		21,960.00	9,990.00
	3.3.2 - MANTENIMIENTO Y REPARACIÓN DE VEHÍCULOS	15,576,000.00	-11,870,940.00	3,705,060.00		1,599,209.83	1,551,059.83	1,551,059.83	2,105,850.17	2,154,000.17	



Municipalidad
de La Matanza

ESTADO DE EJECUCIÓN DEL PRESUPUESTO DE GASTOS

Desde 01/01/2023 Hasta 29/12/2023

Presupuesto: 2023

Fuente de Financiamiento	Objeto del Gasto	Crédito Aprobado	Modificaciones	Crédito Vigente	Preventivo	Compromiso	Devengado	Pagado	Crédito Disponible	Crédito Vig. Devengado	Devengado no Pagado
Jurisdicción: 1.1.1.01.07.000 - JEFATURA DE GABINETE											
	3.3.3 - MANTENIMIENTO Y REPARACIÓN DE MAQUINARIA Y EQUIPO	100,394.16	309,000.00	409,394.16		309,000.00			100,394.16	409,394.16	
	3.3.7 - LIMPIEZA, ASEO Y FUMIGACIÓN		8,400.00	8,400.00		8,400.00				8,400.00	
	3.4.6 - DE INFORMÁTICA Y SISTEMAS COMPUTARIZADOS	5,445.40		5,445.40					5,445.40	5,445.40	
	3.4.9 - OTROS SERVICIOS TÉCNICOS Y PROFESIONALES	1,410,864.00		1,410,864.00					1,410,864.00	1,410,864.00	
	3.6.2 - PROPAGANDA		4,000.00	4,000.00		2,440.00	2,440.00	2,440.00	1,560.00	1,560.00	
	3.7.1 - PASAJES	5,197.80		5,197.80					5,197.80	5,197.80	
	3.7.2.01 - VIATICOS		700,000.00	700,000.00					700,000.00	700,000.00	
	3.7.2.02 - MOVILIDAD		1,000,000.00	1,000,000.00					1,000,000.00	1,000,000.00	
	3.9.9 - OTROS SERVICIOS		5,500,000.00	5,500,000.00		5,302,200.00	5,302,200.00	5,302,200.00	197,800.00	197,800.00	
	4.3.2 - EQUIPO DE TRANSPORTE, TRACCIÓN Y ELEVACIÓN		21,305,320.00	21,305,320.00		21,305,320.00	21,305,320.00	21,305,320.00			
	4.3.7 - EQUIPO DE OFICINA Y MUEBLES		432,000.00	432,000.00		127,840.00	127,840.00	127,840.00	304,160.00	304,160.00	
	TOTAL TESORO MUNICIPAL	672,840,524.87	884,920,318.04	1,557,760,842.91		1,541,654,363.07	1,540,623,519.93	1,526,254,806.33	16,106,479.84	17,137,322.98	14,368,713.60
	TOTAL COORDINACION Y GESTION DE JEFATURA DE GABINETE	672,840,524.87	884,920,318.04	1,557,760,842.91		1,541,654,363.07	1,540,623,519.93	1,526,254,806.33	16,106,479.84	17,137,322.98	14,368,713.60
Categoría Programática:											
01.02 - DIRECCION GENERAL DE TECNOLOGIAS DE LA INFORMACION Y LAS COMUNIC											
1.1.0 - TESORO MUNICIPAL											
	2.1.1 - ALIMENTOS PARA PERSONAS		168,090.00	168,090.00		168,090.00	129,640.00			38,450.00	129,640.00
	2.3.4 - PRODUCTOS DE PAPEL Y CARTÓN		43,642.50	43,642.50		43,642.50				43,642.50	
	2.5.2 - PRODUCTOS FARMACÉUTICOS Y MEDICINALES		10,866.01	10,866.01		10,866.01				10,866.01	
	2.5.5 - TINTAS, PINTURAS Y COLORANTES		1,505,012.10	1,505,012.10		699,900.00	694,900.00	694,900.00	805,112.10	810,112.10	
	2.9.3 - UTILES Y MATERIALES ELÉCTRICOS		662,000.00	662,000.00		662,000.00	662,000.00	662,000.00			
	2.9.4 - UTENSILIOS DE COCINA Y COMEDOR		800.00	800.00		800.00				800.00	
	2.9.6 - REPUESTOS Y ACCESORIOS		400,000.00	400,000.00					400,000.00	400,000.00	



Municipalidad
de La Matanza

ESTADO DE EJECUCIÓN DEL PRESUPUESTO DE GASTOS

Desde 01/01/2023 Hasta 29/12/2023

Presupuesto: 2023

Fuente de Financiamiento	Objeto del Gasto	Crédito Aprobado	Modificaciones	Crédito Vigente	Preventivo	Compromiso	Devengado	Pagado	Crédito Disponible	Crédito Vig. Devengado	Devengado no Pagado
--------------------------	------------------	------------------	----------------	-----------------	------------	------------	-----------	--------	--------------------	------------------------	---------------------

Jurisdicción: 1.1.1.01.07.000 - JEFATURA DE GABINETE

3.2.9 - OTROS ALQUILERES Y DERECHOS			9,703,723.41	9,703,723.41		9,703,723.41				9,703,723.41	
3.3.3 - MANTENIMIENTO Y REPARACIÓN DE MAQUINARIA Y EQUIPO			10,826,670.00	10,826,670.00		10,068,670.00	10,068,670.00	9,696,970.00	758,000.00	758,000.00	371,700.00
3.4.6 - DE INFORMÁTICA Y SISTEMAS COMPUTARIZADOS			28,939,889.65	28,939,889.65		25,298,214.65	15,075,868.96	14,504,912.92	3,641,675.00	13,864,020.69	570,956.04
3.5.2 - ALMACENAMIENTO			1,002,733.50	1,002,733.50		1,002,733.50	401,107.52	315,655.72	0.00	601,625.98	85,451.80
3.9.9 - OTROS SERVICIOS			61,997.22	61,997.22		61,997.22	55,600.00	55,600.00		6,397.22	
4.3.4 - EQUIPO DE COMUNICACIÓN Y SEÑALAMIENTO			1,043,787.00	1,043,787.00		1,043,787.00	631,787.00	631,787.00		412,000.00	
4.3.6 - EQUIPO PARA COMPUTACIÓN			61,446,226.18	61,446,226.18		60,468,700.03	54,394,520.00	54,394,520.00	977,526.15	7,051,706.18	
4.8.1 - PROGRAMAS DE COMPUTACIÓN			3,410,000.00	3,410,000.00		3,410,000.00				3,410,000.00	
6.8.2 - ADELANTOS A PROVEEDORES Y CONTRATISTAS A CORTO PLAZO			2,624,000.00	2,624,000.00		2,624,000.00	2,624,000.00	2,624,000.00			
TOTAL TESORO MUNICIPAL			121,849,437.57	121,849,437.57		115,267,124.32	84,738,093.48	83,580,345.64	6,582,313.25	37,111,344.09	1,157,747.84
TOTAL DIRECCION GENERAL DE TECNOLOGIAS DE LA INFORMACION Y LAS C			121,849,437.57	121,849,437.57		115,267,124.32	84,738,093.48	83,580,345.64	6,582,313.25	37,111,344.09	1,157,747.84

Categoría Programática:

01.03 - COORDINACION Y GESTION DE VICEJEFATURA DE GABINETE

1.1.0 - TESORO MUNICIPAL

2.1.1 - ALIMENTOS PARA PERSONAS	3,275,700.00	75,360.00	3,351,060.00		457,860.00	30,240.00	30,240.00	2,893,200.00	3,320,820.00	
2.3.1 - PAPEL DE ESCRITORIO Y CARTÓN	1,427,401.50	-185,940.00	1,241,461.50		790,760.00	790,760.00	790,760.00	450,701.50	450,701.50	
2.3.4 - PRODUCTOS DE PAPEL Y CARTÓN	490,494.00		490,494.00					490,494.00	490,494.00	
2.3.5 - LIBROS, REVISTAS Y PERIÓDICOS		31,620.00	31,620.00					31,620.00	31,620.00	
2.4.4 - CUBIERTAS Y CÁMARAS DE AIRE	67,600.00		67,600.00					67,600.00	67,600.00	
2.5.1 - COMPUESTOS QUÍMICOS	550,000.00		550,000.00					550,000.00	550,000.00	
2.5.4 - INSECTICIDAS, FUMIGANTES Y OTROS	3,970.00	9,648.00	13,618.00					13,618.00	13,618.00	
2.5.6 - COMBUSTIBLES Y LUBRICANTES	924,000.00	248,000.00	1,172,000.00		1,160,000.12	1,160,000.12	1,160,000.12	11,999.88	11,999.88	
2.5.8 - PRODUCTOS DE MATERIAL PLÁSTICO	29,006.25		29,006.25					29,006.25	29,006.25	



Municipalidad
de La Matanza

ESTADO DE EJECUCIÓN DEL PRESUPUESTO DE GASTOS

Desde 01/01/2023 Hasta 29/12/2023

Presupuesto: 2023

Fuente de Financiamiento	Objeto del Gasto	Crédito Aprobado	Modificaciones	Crédito Vigente	Preventivo	Compromiso	Devengado	Pagado	Crédito Disponible	Crédito Vig. Devengado	Devengado no Pagado
Jurisdicción: 1.1.1.01.07.000 - JEFATURA DE GABINETE											
2.9.1 - ELEMENTOS DE LIMPIEZA		319,944.00	21,336.00	341,280.00					341,280.00	341,280.00	
2.9.2 - UTILES DE ESCRITORIO, OFICINA Y ENSEÑANZA		778,480.10	11,445.00	789,925.10		139,454.00	128,009.00	128,009.00	650,471.10	661,916.10	
2.9.3 - UTILES Y MATERIALES ELÉCTRICOS		10,500.00		10,500.00					10,500.00	10,500.00	
3.2.3 - ALQUILER DE EQUIPOS DE COMPUTACIÓN			185,940.00	185,940.00					185,940.00	185,940.00	
3.2.4 - ALQUILER DE FOTOCOPIADORAS		734,565.60	191,700.00	926,265.60		275,870.00	238,880.00	164,900.00	650,395.60	687,385.60	73,980.00
3.4.5 - DE CAPACITACIÓN		500,000.00		500,000.00					500,000.00	500,000.00	
3.6.1 - PUBLICIDAD		408,980.00		408,980.00					408,980.00	408,980.00	
3.6.2 - PROPAGANDA		857,725.00	-38,900.00	818,825.00					818,825.00	818,825.00	
3.7.1 - PASAJES		85,712.00		85,712.00					85,712.00	85,712.00	
3.9.9 - OTROS SERVICIOS		1,360,000.00	-528,100.00	831,900.00					831,900.00	831,900.00	
4.3.6 - EQUIPO PARA COMPUTACIÓN		100,000.00		100,000.00					100,000.00	100,000.00	
5.1.4 - AYUDAS SOCIALES A PERSONAS			55,000.00	55,000.00					55,000.00	55,000.00	
TOTAL TESORO MUNICIPAL		11,924,078.45	77,109.00	12,001,187.45		2,823,944.12	2,347,889.12	2,273,909.12	9,177,243.33	9,653,298.33	73,980.00
TOTAL COORDINACION Y GESTION DE VICEJEFATURA DE GABINETE		11,924,078.45	77,109.00	12,001,187.45		2,823,944.12	2,347,889.12	2,273,909.12	9,177,243.33	9,653,298.33	73,980.00
Categoría Programática:											
01.04 - COORDINACION DE DERECHOS HUMANOS											
1.1.0 - TESORO MUNICIPAL											
2.1.1 - ALIMENTOS PARA PERSONAS		627,665.00	102,500.00	730,165.00					730,165.00	730,165.00	
2.3.1 - PAPEL DE ESCRITORIO Y CARTÓN		1,034,350.50		1,034,350.50					1,034,350.50	1,034,350.50	
2.3.2 - PAPEL PARA COMPUTACIÓN		11,050.00		11,050.00					11,050.00	11,050.00	
2.3.4 - PRODUCTOS DE PAPEL Y CARTÓN		255,192.40	77,500.00	332,692.40					332,692.40	332,692.40	
2.4.4 - CUBIERTAS Y CÁMARAS DE AIRE		371,800.00		371,800.00					371,800.00	371,800.00	
2.5.1 - COMPUESTOS QUÍMICOS		22,000.00	7,020.00	29,020.00		7,020.00			22,000.00	29,020.00	



Municipalidad
de La Matanza

ESTADO DE EJECUCIÓN DEL PRESUPUESTO DE GASTOS

Desde 01/01/2023 Hasta 29/12/2023

Presupuesto: 2023

Fuente de Financiamiento	Objeto del Gasto	Crédito Aprobado	Modificaciones	Crédito Vigente	Preventivo	Compromiso	Devengado	Pagado	Crédito Disponible	Crédito Vig. Devengado	Devengado no Pagado
Jurisdicción: 1.1.1.01.07.000 - JEFATURA DE GABINETE											
	2.5.4 - INSECTICIDAS, FUMIGANTES Y OTROS	63,520.00		63,520.00					63,520.00	63,520.00	
	2.5.5 - TINTAS, PINTURAS Y COLORANTES	271,932.08		271,932.08					271,932.08	271,932.08	
	2.5.6 - COMBUSTIBLES Y LUBRICANTES	173,538.04		173,538.04		86,700.00	86,700.00	86,700.00	86,838.04	86,838.04	
	2.5.8 - PRODUCTOS DE MATERIAL PLÁSTICO	29,006.25		29,006.25					29,006.25	29,006.25	
	2.6.4 - PRODUCTOS DE CEMENTO, ASBESTO Y YESO	3,700.00		3,700.00					3,700.00	3,700.00	
	2.6.5 - CEMENTO, CAL Y YESO	2,210.00		2,210.00					2,210.00	2,210.00	
	2.7.1 - PRODUCTOS FERROSOS	35,360.00	-35,360.00								
	2.7.2 - PRODUCTOS NO FERROSOS	12,413.18		12,413.18					12,413.18	12,413.18	
	2.7.4 - ESTRUCTURAS METÁLICAS ACABADAS		97,500.00	97,500.00					97,500.00	97,500.00	
	2.8.4 - PIEDRA, ARCILLA Y ARENA	354,000.00	-354,000.00								
	2.9.1 - ELEMENTOS DE LIMPIEZA	869,074.45	-827,720.00	41,354.45		2,280.00			39,074.45	41,354.45	
	2.9.2 - UTILES DE ESCRITORIO, OFICINA Y ENSEÑANZA	1,160,217.86	-118,575.00	1,041,642.86					1,041,642.86	1,041,642.86	
	2.9.3 - UTILES Y MATERIALES ELÉCTRICOS	164,100.00		164,100.00					164,100.00	164,100.00	
	2.9.4 - UTENSILIOS DE COCINA Y COMEDOR	351,166.90	-320,000.00	31,166.90					31,166.90	31,166.90	
	3.2.1 - ALQUILER DE EDIFICIOS Y LOCALES		30,000.00	30,000.00		30,000.00				30,000.00	
	3.2.4 - ALQUILER DE FOTOCOPIADORAS	370,910.40	354,000.00	724,910.40					724,910.40	724,910.40	
	3.3.2 - MANTENIMIENTO Y REPARACIÓN DE VEHÍCULOS	772,020.00		772,020.00					772,020.00	772,020.00	
	3.3.3 - MANTENIMIENTO Y REPARACIÓN DE MAQUINARIA Y EQUIPO		130,000.00	130,000.00					130,000.00	130,000.00	
	3.3.7 - LIMPIEZA, ASEO Y FUMIGACIÓN		1,046,000.00	1,046,000.00		216,000.00			830,000.00	1,046,000.00	
	3.3.9 - OTROS MANTENIMIENTO, REPARACIÓN Y LIMPIEZA	26,520.00	12,580.00	39,100.00		37,580.00			1,520.00	39,100.00	
	3.5.3 - IMPRENTA, PUBLICACIONES Y REPRODUCCIONES	6,806.80		6,806.80		3,000.00	3,000.00		3,806.80	3,806.80	3,000.00
	3.6.2 - PROPAGANDA	751,400.00	2,181,000.00	2,932,400.00		1,336,937.80	1,336,937.80		1,595,462.20	1,595,462.20	1,336,937.80
	3.9.9 - OTROS SERVICIOS		290,360.00	290,360.00		26,700.00	26,700.00		263,660.00	263,660.00	26,700.00
	4.3.6 - EQUIPO PARA COMPUTACIÓN	9,061.00	312,000.00	321,061.00					321,061.00	321,061.00	
	4.3.7 - EQUIPO DE OFICINA Y MUEBLES	1,325,000.00	-1,325,000.00								



Municipalidad
de La Matanza

ESTADO DE EJECUCIÓN DEL PRESUPUESTO DE GASTOS

Desde 01/01/2023 Hasta 29/12/2023

Presupuesto: 2023

Fuente de Financiamiento	Objeto del Gasto	Crédito Aprobado	Modificaciones	Crédito Vigente	Preventivo	Compromiso	Devengado	Pagado	Crédito Disponible	Crédito Vig. Devengado	Devengado no Pagado
Jurisdicción: 1.1.1.01.07.000 - JEFATURA DE GABINETE											
5.1.4 - AYUDAS SOCIALES A PERSONAS			548,000.00	548,000.00					548,000.00	548,000.00	
TOTAL TESORO MUNICIPAL		9,074,014.86	2,207,805.00	11,281,819.86		1,746,217.80	1,453,337.80	86,700.00	9,535,602.06	9,828,482.06	1,366,637.80
TOTAL COORDINACION DE DERECHOS HUMANOS		9,074,014.86	2,207,805.00	11,281,819.86		1,746,217.80	1,453,337.80	86,700.00	9,535,602.06	9,828,482.06	1,366,637.80
Categoría Programática:											
01.05 - COORDINACION Y GESTION PROTECCION CIUDADANA											
1.1.0 - TESORO MUNICIPAL											
2.1.1 - ALIMENTOS PARA PERSONAS			51,360.00	51,360.00		51,360.00				51,360.00	
TOTAL TESORO MUNICIPAL			51,360.00	51,360.00		51,360.00				51,360.00	
TOTAL COORDINACION Y GESTION PROTECCION CIUDADANA			51,360.00	51,360.00		51,360.00				51,360.00	
Categoría Programática:											
01.06 - COORDINACION Y GESTION MEDIO AMBIENTE Y DES. SUST.											
1.1.0 - TESORO MUNICIPAL											
2.1.1 - ALIMENTOS PARA PERSONAS			3,126,200.00	3,126,200.00		1,917,400.00	727,850.00	663,610.00	1,208,800.00	2,398,350.00	64,240.00
2.1.4 - PRODUCTOS AGROFORESTALES		1,050,000.00	-889,630.00	160,370.00					160,370.00	160,370.00	
2.1.5 - MADERA, CORCHO Y SUS MANUFACTURAS			25,000.00	25,000.00		5,000.00	5,000.00	5,000.00	20,000.00	20,000.00	
2.2.2 - PRENDAS DE VESTIR			3,507,882.00	3,507,882.00		3,059,276.00	3,059,276.00	3,038,000.00	448,606.00	448,606.00	21,276.00
2.3.1 - PAPEL DE ESCRITORIO Y CARTÓN			824,000.00	824,000.00					824,000.00	824,000.00	
2.3.5 - LIBROS, REVISTAS Y PERIÓDICOS			1,225,000.00	1,225,000.00		1,225,000.00	1,225,000.00	1,225,000.00			
2.4.4 - CUBIERTAS Y CÁMARAS DE AIRE			2,570,000.00	2,570,000.00		1,354,100.00			1,215,900.00	2,570,000.00	
2.5.1 - COMPUESTOS QUÍMICOS			2,000.00	2,000.00					2,000.00	2,000.00	
2.5.6 - COMBUSTIBLES Y LUBRICANTES			2,625,300.00	2,625,300.00		2,018,300.00	2,018,300.00	2,018,300.00	607,000.00	607,000.00	
2.5.8 - PRODUCTOS DE MATERIAL PLÁSTICO			6,802,252.00	6,802,252.00		4,368,512.00	1,484,752.00	1,264,880.00	2,433,740.00	5,317,500.00	219,872.00

Filtro Aplicado: Desagregado hasta Programas Desagregado hasta Partida Principal



Municipalidad
de La Matanza

ESTADO DE EJECUCIÓN DEL PRESUPUESTO DE GASTOS

Desde 01/01/2023 Hasta 29/12/2023

Presupuesto: 2023

Fuente de Financiamiento	Objeto del Gasto	Crédito Aprobado	Modificaciones	Crédito Vigente	Preventivo	Compromiso	Devengado	Pagado	Crédito Disponible	Crédito Vig. Devengado	Devengado no Pagado
Jurisdicción: 1.1.1.01.07.000 - JEFATURA DE GABINETE											
	2.7.1 - PRODUCTOS FERROSOS		190,568.00	190,568.00		74,994.00	74,994.00		115,574.00	115,574.00	74,994.00
	2.7.2 - PRODUCTOS NO FERROSOS		199,930.00	199,930.00					199,930.00	199,930.00	
	2.7.5 - HERRAMIENTAS MENORES		1,610,973.00	1,610,973.00		631,125.00	631,125.00	507,750.00	979,848.00	979,848.00	123,375.00
	2.7.9 - OTROS PRODUCTOS METÁLICOS		2,640,000.00	2,640,000.00					2,640,000.00	2,640,000.00	
	2.9.1 - ELEMENTOS DE LIMPIEZA		40,084,800.00	40,084,800.00		39,887,000.00	39,887,000.00	31,745,000.00	197,800.00	197,800.00	8,142,000.00
	2.9.2 - UTILES DE ESCRITORIO, OFICINA Y ENSEÑANZA	30,000.00	10,381,800.00	10,411,800.00		9,436,950.00	9,436,950.00	9,436,950.00	974,850.00	974,850.00	
	2.9.3 - UTILES Y MATERIALES ELÉCTRICOS		613,240.00	613,240.00		3,840.00	3,840.00		609,400.00	609,400.00	3,840.00
	2.9.4 - UTENSILIOS DE COCINA Y COMEDOR		1,860,000.00	1,860,000.00		975,000.00	975,000.00	975,000.00	885,000.00	885,000.00	
	2.9.5 - UTILES MENORES MÉDICOS, QUIRÚRGICO Y DE LABORATORIO		5,116,000.00	5,116,000.00		5,116,000.00	5,116,000.00	5,116,000.00			
	2.9.6 - REPUESTOS Y ACCESORIOS		417,000.00	417,000.00		64,448.00	64,448.00		352,552.00	352,552.00	64,448.00
	2.9.9 - OTROS BIENES DE CONSUMO		3,132,550.00	3,132,550.00		1,570,930.00	1,570,930.00	1,264,430.00	1,561,620.00	1,561,620.00	306,500.00
	3.2.1 - ALQUILER DE EDIFICIOS Y LOCALES		8,202,493.14	8,202,493.14		8,193,056.31	6,923,056.31	6,923,056.31	9,436.83	1,279,436.83	
	3.2.2 - ALQUILER DE MAQUINARIA, EQUIPO Y MEDIOS DE TRANSPORTE		29,737,456.00	29,737,456.00		29,454,000.00	450,000.00		283,456.00	29,287,456.00	450,000.00
	3.2.4 - ALQUILER DE FOTOCOPIADORAS		1,397,890.00	1,397,890.00		430,030.00	313,960.00	179,900.00	967,860.00	1,083,930.00	134,060.00
	3.2.9 - OTROS ALQUILERES Y DERECHOS	3,200,000.00	6,632,480.00	9,832,480.00		6,168,000.00	3,920,400.00	2,979,600.00	3,664,480.00	5,912,080.00	940,800.00
	3.3.2 - MANTENIMIENTO Y REPARACIÓN DE VEHÍCULOS	3,000,000.00	3,907,100.00	6,907,100.00		6,028,800.00	5,863,300.00	1,958,000.00	878,300.00	1,043,800.00	3,905,300.00
	3.3.5 - MANTENIMIENTO DE ESPACIOS VERDES Y DEL ARBOLADO		6,920.00	6,920.00					6,920.00	6,920.00	
	3.3.7 - LIMPIEZA, ASEO Y FUMIGACIÓN		1,264,606.00	1,264,606.00		946,416.00	702,312.00	473,208.00	318,190.00	562,294.00	229,104.00
	3.4.1 - ESTUDIOS, INVESTIGACIONES Y PROYECTOS DE FACTIBILIDAD		1,716,000.00	1,716,000.00		1,285,000.00			431,000.00	1,716,000.00	
	3.4.9 - OTROS SERVICIOS TÉCNICOS Y PROFESIONALES		800,000.00	800,000.00					800,000.00	800,000.00	
	3.5.3 - IMPRENTA, PUBLICACIONES Y REPRODUCCIONES		490,000.00	490,000.00		430,242.12	430,242.12		59,757.88	59,757.88	430,242.12
	3.6.2 - PROPAGANDA		14,527,436.00	14,527,436.00		8,827,576.00	3,060,500.00	2,133,000.00	5,699,860.00	11,466,936.00	927,500.00
	3.7.2.02 - MOVILIDAD		13,940,000.00	13,940,000.00		13,855,000.00	8,855,000.00	7,155,000.00	85,000.00	5,085,000.00	1,700,000.00
	3.9.1 - SERVICIOS DE CEREMONIAL		1,840,000.00	1,840,000.00		990,000.00			850,000.00	1,840,000.00	
	3.9.9 - OTROS SERVICIOS		63,641,940.00	63,641,940.00		56,667,465.00	40,501,213.00	33,086,663.00	6,974,475.00	23,140,727.00	7,414,550.00

Filtro Aplicado: Desagregado hasta Programas Desagregado hasta Partida Principal



Municipalidad
de La Matanza

ESTADO DE EJECUCIÓN DEL PRESUPUESTO DE GASTOS

Desde 01/01/2023 Hasta 29/12/2023

Presupuesto: 2023

Fuente de Financiamiento	Objeto del Gasto	Crédito Aprobado	Modificaciones	Crédito Vigente	Preventivo	Compromiso	Devengado	Pagado	Crédito Disponible	Crédito Vig. Devengado	Devengado no Pagado
Jurisdicción: 1.1.1.01.07.000 - JEFATURA DE GABINETE											
	4.3.1 - MAQUINARIA Y EQUIPO DE PRODUCCIÓN		1,732,306.00	1,732,306.00		1,064,085.66	1,064,085.66	18,833.66	668,220.34	668,220.34	1,045,252.00
	4.3.2 - EQUIPO DE TRANSPORTE, TRACCIÓN Y ELEVACIÓN	3,500,000.00	-2,972,889.00	527,111.00					527,111.00	527,111.00	
	4.3.6 - EQUIPO PARA COMPUTACIÓN		10,590,000.00	10,590,000.00		7,206,400.00	1,256,400.00		3,383,600.00	9,333,600.00	1,256,400.00
	4.3.7 - EQUIPO DE OFICINA Y MUEBLES		859,500.00	859,500.00		276,500.00	276,500.00		583,000.00	583,000.00	276,500.00
	4.3.8 - HERRAMIENTAS Y REPUESTOS MAYORES		500,000.00	500,000.00		60,800.00	60,800.00	60,800.00	439,200.00	439,200.00	
	4.4.1 - EQUIPOS DE SEGURIDAD		6,236,000.00	6,236,000.00					6,236,000.00	6,236,000.00	
	5.1.4 - AYUDAS SOCIALES A PERSONAS		4,819,000.00	4,819,000.00		4,790,000.00	1,290,000.00	1,290,000.00	29,000.00	3,529,000.00	
	5.2.4 - TRANSFERENCIAS A OTRAS INSTITUCIONES CULTURALES Y SOCIALES		13,871,020.00	13,871,020.00		6,456,232.00			7,414,788.00	13,871,020.00	
	TOTAL TESORO MUNICIPAL	10,780,000.00	269,804,123.14	280,584,123.14		224,837,478.09	141,248,234.09	113,517,980.97	55,746,645.05	139,335,889.05	27,730,253.12
	TOTAL COORDINACION Y GESTION MEDIO AMBIENTE Y DES. SUST.	10,780,000.00	269,804,123.14	280,584,123.14		224,837,478.09	141,248,234.09	113,517,980.97	55,746,645.05	139,335,889.05	27,730,253.12
Categoría Programática:											
01.07 - COORDINACION Y GESTION TRANSITO Y TRANSPORTE											
1.1.0 - TESORO MUNICIPAL											
	2.1.1 - ALIMENTOS PARA PERSONAS	367,500.00	-143,040.00	224,460.00		6,960.00			217,500.00	224,460.00	
	2.2.2 - PRENDAS DE VESTIR	4,442,000.00	53,809,500.00	58,251,500.00		56,841,640.00	56,799,640.00	56,799,640.00	1,409,860.00	1,451,860.00	
	2.2.3 - CONFECCIONES TEXTILES		18,000.00	18,000.00		13,000.00	13,000.00	13,000.00	5,000.00	5,000.00	
	2.3.1 - PAPEL DE ESCRITORIO Y CARTÓN	14,544,100.00	2,894,450.10	17,438,550.10		13,002,805.30	12,200,305.30	9,635,033.30	4,435,744.80	5,238,244.80	2,565,272.00
	2.3.4 - PRODUCTOS DE PAPEL Y CARTÓN	1,442,500.00	-961,600.00	480,900.00		270,482.00	270,482.00	270,482.00	210,418.00	210,418.00	
	2.3.5 - LIBROS, REVISTAS Y PERIÓDICOS	1,561,020.00	-1,200,000.00	361,020.00		34,500.00	34,500.00	34,500.00	326,520.00	326,520.00	
	2.4.4 - CUBIERTAS Y CÁMARAS DE AIRE	200,000.00	2,030,260.00	2,230,260.00		2,072,188.00	1,424,188.00	1,424,188.00	158,072.00	806,072.00	
	2.5.1 - COMPUESTOS QUÍMICOS		5,000.00	5,000.00		1,321.95	1,321.95	1,321.95	3,678.05	3,678.05	
	2.5.4 - INSECTICIDAS, FUMIGANTES Y OTROS		2,000.00	2,000.00		400.00	400.00	400.00	1,600.00	1,600.00	
	2.5.5 - TINTAS, PINTURAS Y COLORANTES	14,889,120.00	-5,469,856.15	9,419,263.85		2,501,243.85	2,061,786.85	2,061,786.85	6,918,020.00	7,357,477.00	



Municipalidad
de La Matanza

ESTADO DE EJECUCIÓN DEL PRESUPUESTO DE GASTOS

Desde 01/01/2023 Hasta 29/12/2023

Presupuesto: 2023

Fuente de Financiamiento	Objeto del Gasto	Crédito Aprobado	Modificaciones	Crédito Vigente	Preventivo	Compromiso	Devengado	Pagado	Crédito Disponible	Crédito Vig. Devengado	Devengado no Pagado
Jurisdicción: 1.1.1.01.07.000 - JEFATURA DE GABINETE											
2.5.6 - COMBUSTIBLES Y LUBRICANTES		3,000,000.00	6,449,500.00	9,449,500.00		9,005,700.00	9,005,700.00	9,005,700.00	443,800.00	443,800.00	
2.5.8 - PRODUCTOS DE MATERIAL PLÁSTICO		1,000,000.00	4,111,200.00	5,111,200.00		4,960,201.56	3,720,701.56	2,477,501.56	150,998.44	1,390,498.44	1,243,200.00
2.6.2 - PRODUCTOS DE VIDRIO			60,000.00	60,000.00					60,000.00	60,000.00	
2.6.5 - CEMENTO, CAL Y YESO		710,000.00	-560,000.00	150,000.00		40,000.00	40,000.00	40,000.00	110,000.00	110,000.00	
2.7.1 - PRODUCTOS FERROSOS		500,000.00	295,194.00	795,194.00		713,500.00	713,500.00	713,500.00	81,694.00	81,694.00	
2.7.2 - PRODUCTOS NO FERROSOS		550.00	120,000.00	120,550.00		73,900.00	73,900.00	73,900.00	46,650.00	46,650.00	
2.7.4 - ESTRUCTURAS METÁLICAS ACABADAS		43,680,000.00	-43,610,000.00	70,000.00					70,000.00	70,000.00	
2.7.5 - HERRAMIENTAS MENORES		9,880.00	400,720.00	410,600.00		370,120.00	370,120.00	370,120.00	40,480.00	40,480.00	
2.7.9 - OTROS PRODUCTOS METÁLICOS		75,000.00	-50,000.00	25,000.00		13,500.00	13,500.00	13,500.00	11,500.00	11,500.00	
2.8.4 - PIEDRA, ARCILLA Y ARENA		446,100.00	-350,000.00	96,100.00					96,100.00	96,100.00	
2.9.1 - ELEMENTOS DE LIMPIEZA		556,000.00	-550,000.00	6,000.00		1,550.00	1,550.00	1,550.00	4,450.00	4,450.00	
2.9.2 - UTILES DE ESCRITORIO, OFICINA Y ENSEÑANZA		6,813,700.00	-472,720.00	6,340,980.00		5,191,822.00	4,341,122.00	2,668,160.00	1,149,158.00	1,999,858.00	1,672,962.00
2.9.3 - UTILES Y MATERIALES ELÉCTRICOS		50,000.00	977,860.00	1,027,860.00		706,420.00	706,420.00	706,420.00	321,440.00	321,440.00	
2.9.6 - REPUESTOS Y ACCESORIOS		6,449,200.00	-4,847,042.00	1,602,158.00		827,379.07	250,879.07	250,879.07	774,778.93	1,351,278.93	
2.9.9 - OTROS BIENES DE CONSUMO		235,000.00	2,176,040.00	2,411,040.00		2,008,707.65	2,008,707.65	2,008,707.65	402,332.35	402,332.35	
3.1.2 - AGUA		36,000.00	150,000.00	186,000.00		117,747.27	117,747.27	117,747.27	68,252.73	68,252.73	
3.2.1 - ALQUILER DE EDIFICIOS Y LOCALES		6,000,000.00	27,627,466.67	33,627,466.67		32,371,451.30	31,139,451.30	29,589,451.30	1,256,015.37	2,488,015.37	1,550,000.00
3.2.2 - ALQUILER DE MAQUINARIA, EQUIPO Y MEDIOS DE TRANSPORTE											
3.2.4 - ALQUILER DE FOTOCOPIADORAS		2,900,000.00	-118,780.00	2,781,220.00		856,248.00	656,556.00	644,566.00	1,924,972.00	2,124,664.00	11,990.00
3.2.9 - OTROS ALQUILERES Y DERECHOS		16,102,330.00	-15,418,500.00	683,830.00		650,000.00	522,000.00	342,000.00	33,830.00	161,830.00	180,000.00
3.3.1 - MANTENIMIENTO Y REPARACIÓN DE EDIFICIOS Y LOCALES		279,180.00	77,900.00	357,080.00		352,900.00	232,000.00	188,000.00	4,180.00	125,080.00	44,000.00
3.3.2 - MANTENIMIENTO Y REPARACIÓN DE VEHÍCULOS		5,276,925.00	-3,750,000.00	1,526,925.00		473,000.00	236,500.00	236,500.00	1,053,925.00	1,290,425.00	
3.3.4 - MANTENIMIENTO Y REPARACIÓN DE VÍAS DE COMUNICACIÓN		50,000,000.00	-50,000,000.00								
3.3.7 - LIMPIEZA, ASEO Y FUMIGACIÓN			18,604,200.00	18,604,200.00		17,877,800.00	12,917,200.00	12,451,700.00	726,400.00	5,687,000.00	465,500.00
3.3.9 - OTROS MANTENIMIENTO, REPARACIÓN Y LIMPIEZA		5,850,000.00	-5,750,000.00	100,000.00		81,700.00	34,300.00	34,300.00	18,300.00	65,700.00	



Municipalidad
de La Matanza

ESTADO DE EJECUCIÓN DEL PRESUPUESTO DE GASTOS

Desde 01/01/2023 Hasta 29/12/2023

Presupuesto: 2023

Fuente de Financiamiento	Objeto del Gasto	Crédito Aprobado	Modificaciones	Crédito Vigente	Preventivo	Compromiso	Devengado	Pagado	Crédito Disponible	Crédito Vig. Devengado	Devengado no Pagado
Jurisdicción: 1.1.1.01.07.000 - JEFATURA DE GABINETE											
	3.4.9 - OTROS SERVICIOS TÉCNICOS Y PROFESIONALES	905,600.00	19,966,000.00	20,871,600.00		8,929,024.08	7,422,012.04	2,142,012.04	11,942,575.92	13,449,587.96	5,280,000.00
	3.5.1 - TRANSPORTE		2,303,000.00	2,303,000.00		2,219,400.00	907,200.00	907,200.00	83,600.00	1,395,800.00	
	3.5.2 - ALMACENAMIENTO	403,272.00	753,501.40	1,156,773.40		253,501.40	120,417.40	120,417.40	903,272.00	1,036,356.00	
	3.5.3 - IMPRENTA, PUBLICACIONES Y REPRODUCCIONES	252,000.00	1,450,000.00	1,702,000.00		1,660,400.00	707,000.00	707,000.00	41,600.00	995,000.00	
	3.5.4 - PRIMAS Y GASTOS DE SEGUROS	3,844,724.64	-2,401,675.93	1,443,048.71		1,439,697.43	1,341,373.36	1,341,373.36	3,351.28	101,675.35	
	3.6.2 - PROPAGANDA	400,000.00	207,600.00	607,600.00		607,600.00	607,600.00	607,600.00			
	3.7.1 - PASAJES	20,000.00		20,000.00					20,000.00	20,000.00	
	3.7.9 - OTROS PASAJES Y VIÁTICOS	20,000.00		20,000.00					20,000.00	20,000.00	
	3.9.3 - SERVICIOS DE VIGILANCIA		4,781,756.00	4,781,756.00		934,912.00	566,064.00	427,176.00	3,846,844.00	4,215,692.00	138,888.00
	3.9.9 - OTROS SERVICIOS	7,500,000.00	4,840,806.00	12,340,806.00		5,547,940.00	2,172,940.00	2,172,940.00	6,792,866.00	10,167,866.00	
	4.3.1 - MAQUINARIA Y EQUIPO DE PRODUCCIÓN		621,350.00	621,350.00		620,480.00	620,480.00	620,480.00	870.00	870.00	
	4.3.2 - EQUIPO DE TRANSPORTE, TRACCIÓN Y ELEVACIÓN	7,600,790.00	83,208,000.00	90,808,790.00		84,400,000.00	84,400,000.00	84,400,000.00	6,408,790.00	6,408,790.00	
	4.3.6 - EQUIPO PARA COMPUTACIÓN	300,000.00	1,493,923.78	1,793,923.78		1,793,923.78	1,793,923.78	1,793,923.78			
	4.3.7 - EQUIPO DE OFICINA Y MUEBLES	1,826,240.00	4,180,000.00	6,006,240.00		3,472,275.00	3,472,275.00	3,472,275.00	2,533,965.00	2,533,965.00	
	4.3.8 - HERRAMIENTAS Y REPUESTOS MAYORES		184,800.00	184,800.00		177,580.00	177,580.00	177,580.00	7,220.00	7,220.00	
	4.3.9 - EQUIPOS VARIOS										
	4.4.1 - EQUIPOS DE SEGURIDAD		900,000.00	900,000.00		836,540.00	836,540.00	836,540.00	63,460.00	63,460.00	
	TOTAL TESORO MUNICIPAL	210,488,731.64	109,046,813.87	319,535,545.51		264,331,461.64	245,052,884.53	231,901,072.53	55,204,083.87	74,482,660.98	13,151,812.00
	TOTAL COORDINACION Y GESTION TRANSITO Y TRANSPORTE	210,488,731.64	109,046,813.87	319,535,545.51		264,331,461.64	245,052,884.53	231,901,072.53	55,204,083.87	74,482,660.98	13,151,812.00
Categoría Programática:											
01.08 - COORDINACION Y GESTION CUENCA MATANZA RIACHUELO											
1.1.0 - TESORO MUNICIPAL											
	2.2.1 - HILADOS Y TELAS		40,000.00	40,000.00					40,000.00	40,000.00	



Municipalidad
de La Matanza

ESTADO DE EJECUCIÓN DEL PRESUPUESTO DE GASTOS

Desde 01/01/2023 Hasta 29/12/2023

Presupuesto: 2023

Fuente de Financiamiento	Objeto del Gasto	Crédito Aprobado	Modificaciones	Crédito Vigente	Preventivo	Compromiso	Devengado	Pagado	Crédito Disponible	Crédito Vig. Devengado	Devengado no Pagado
Jurisdicción: 1.1.1.01.07.000 - JEFATURA DE GABINETE											
	2.3.1 - PAPEL DE ESCRITORIO Y CARTÓN		90,000.00	90,000.00					90,000.00	90,000.00	
	2.3.4 - PRODUCTOS DE PAPEL Y CARTÓN		90,000.00	90,000.00					90,000.00	90,000.00	
	2.5.4 - INSECTICIDAS, FUMIGANTES Y OTROS		200,000.00	200,000.00		2,350.00	2,350.00	2,350.00	197,650.00	197,650.00	
	2.5.6 - COMBUSTIBLES Y LUBRICANTES		1,000,000.00	1,000,000.00		600,000.00	600,000.00	600,000.00	400,000.00	400,000.00	
	2.9.1 - ELEMENTOS DE LIMPIEZA		200,000.00	200,000.00					200,000.00	200,000.00	
	2.9.2 - UTILES DE ESCRITORIO, OFICINA Y ENSEÑANZA		150,000.00	150,000.00					150,000.00	150,000.00	
	2.9.6 - REPUESTOS Y ACCESORIOS		1,730,000.00	1,730,000.00		1,352,550.00			377,450.00	1,730,000.00	
	3.2.3 - ALQUILER DE EQUIPOS DE COMPUTACIÓN		1,224,800.00	1,224,800.00		776,600.00	576,260.00	509,480.00	448,200.00	648,540.00	66,780.00
	3.2.4 - ALQUILER DE FOTOCOPIADORAS		538,840.00	538,840.00		229,660.00	158,280.00	138,290.00	309,180.00	380,560.00	19,990.00
	3.7.2.02 - MOVILIDAD		200,000.00	200,000.00		4,720.00	4,720.00	4,720.00	195,280.00	195,280.00	
	3.9.9 - OTROS SERVICIOS		200,000.00	200,000.00					200,000.00	200,000.00	
	4.3.6 - EQUIPO PARA COMPUTACIÓN		100,000.00	100,000.00					100,000.00	100,000.00	
	4.3.7 - EQUIPO DE OFICINA Y MUEBLES		100,000.00	100,000.00					100,000.00	100,000.00	
	TOTAL TESORO MUNICIPAL		5,863,640.00	5,863,640.00		2,965,880.00	1,341,610.00	1,254,840.00	2,897,760.00	4,522,030.00	86,770.00
	TOTAL COORDINACION Y GESTION CUENCA MATANZA RIACHUELO		5,863,640.00	5,863,640.00		2,965,880.00	1,341,610.00	1,254,840.00	2,897,760.00	4,522,030.00	86,770.00
Categoría Programática:											
29.01 - REGION DESCENTRALIZADA NOROESTE											
1.1.0 - TESORO MUNICIPAL											
	2.1.1 - ALIMENTOS PARA PERSONAS	406,247.80	1,900,105.00	2,306,352.80		906,705.00	689,805.00	547,605.00	1,399,647.80	1,616,547.80	142,200.00
	2.1.5 - MADERA, CORCHO Y SUS MANUFACTURAS	75,240.00	-73,800.00	1,440.00					1,440.00	1,440.00	
	2.2.2 - PRENDAS DE VESTIR		8,960.00	8,960.00		7,540.00	3,580.00	3,580.00	1,420.00	5,380.00	
	2.3.1 - PAPEL DE ESCRITORIO Y CARTÓN	460,142.00	655,600.00	1,115,742.00		504,405.00	504,405.00	504,405.00	611,337.00	611,337.00	
	2.3.2 - PAPEL PARA COMPUTACIÓN										



Municipalidad
de La Matanza

ESTADO DE EJECUCIÓN DEL PRESUPUESTO DE GASTOS

Desde 01/01/2023 Hasta 29/12/2023

Presupuesto: 2023

Fuente de Financiamiento	Objeto del Gasto	Crédito Aprobado	Modificaciones	Crédito Vigente	Preventivo	Compromiso	Devengado	Pagado	Crédito Disponible	Crédito Vig. Devengado	Devengado no Pagado
Jurisdicción: 1.1.1.01.07.000 - JEFATURA DE GABINETE											
	2.3.4 - PRODUCTOS DE PAPEL Y CARTÓN	179,195.30	111,305.60	290,500.90		137,240.00	137,240.00	137,240.00	153,260.90	153,260.90	
	2.5.1 - COMPUESTOS QUÍMICOS	7,200.00	9,350.00	16,550.00		12,870.00	12,870.00	12,870.00	3,680.00	3,680.00	
	2.5.4 - INSECTICIDAS, FUMIGANTES Y OTROS	5,370.00	20,000.00	25,370.00		23,620.00	23,620.00	23,620.00	1,750.00	1,750.00	
	2.5.5 - TINTAS, PINTURAS Y COLORANTES	3,896.70	30,000.00	33,896.70					33,896.70	33,896.70	
	2.5.6 - COMBUSTIBLES Y LUBRICANTES	35,600.00	185,000.00	220,600.00		211,240.00	211,240.00	211,240.00	9,360.00	9,360.00	
	2.5.8 - PRODUCTOS DE MATERIAL PLÁSTICO	6,850.00	254,000.00	260,850.00		4,920.00	4,920.00	4,920.00	255,930.00	255,930.00	
	2.6.2 - PRODUCTOS DE VIDRIO	42,000.00		42,000.00					42,000.00	42,000.00	
	2.6.3 - PRODUCTOS DE LOZA Y PORCELANA		90,000.00	90,000.00					90,000.00	90,000.00	
	2.7.1 - PRODUCTOS FERROSOS	18,150.00	4,000.00	22,150.00		4,140.00	4,140.00	4,140.00	18,010.00	18,010.00	
	2.7.5 - HERRAMIENTAS MENORES	5,358.50		5,358.50					5,358.50	5,358.50	
	2.7.9 - OTROS PRODUCTOS METÁLICOS	19,600.00	20,000.00	39,600.00		11,050.00	11,050.00	11,050.00	28,550.00	28,550.00	
	2.9.1 - ELEMENTOS DE LIMPIEZA	288,915.00	-179,217.00	109,698.00		72,433.00	65,150.00	65,150.00	37,265.00	44,548.00	
	2.9.2 - UTILES DE ESCRITORIO, OFICINA Y ENSEÑANZA	664,190.04	-151,529.66	512,660.38		338,207.09	338,207.09	338,207.09	174,453.29	174,453.29	
	2.9.3 - UTILES Y MATERIALES ELÉCTRICOS	27,550.00	843,864.68	871,414.68		817,781.22	817,781.22	817,781.22	53,633.46	53,633.46	
	2.9.4 - UTENSILIOS DE COCINA Y COMEDOR	69,888.00	150,000.00	219,888.00					219,888.00	219,888.00	
	2.9.5 - UTILES MENORES MÉDICOS, QUIRÚRGICO Y DE LABORATORIO	32,595.00	5,260.00	37,855.00		6,910.00	1,650.00	1,650.00	30,945.00	36,205.00	
	2.9.6 - REPUESTOS Y ACCESORIOS	19,350.00	329,279.50	348,629.50		241,638.69	241,638.69	241,638.69	106,990.81	106,990.81	
	2.9.9 - OTROS BIENES DE CONSUMO		10,000.00	10,000.00		7,820.00	7,820.00	7,820.00	2,180.00	2,180.00	
	3.2.2 - ALQUILER DE MAQUINARIA, EQUIPO Y MEDIOS DE TRANSPORTE		550,000.00	550,000.00					550,000.00	550,000.00	
	3.2.4 - ALQUILER DE FOTOCOPIADORAS	132,000.00	584,236.00	716,236.00		712,060.00	537,416.00	469,208.00	4,176.00	178,820.00	68,208.00
	3.2.9 - OTROS ALQUILERES Y DERECHOS		300,000.00	300,000.00		300,000.00				300,000.00	
	3.3.1 - MANTENIMIENTO Y REPARACIÓN DE EDIFICIOS Y LOCALES		3,253,482.00	3,253,482.00		220,000.00	164,000.00	150,000.00	3,033,482.00	3,089,482.00	14,000.00
	3.3.2 - MANTENIMIENTO Y REPARACIÓN DE VEHÍCULOS		2,319,000.00	2,319,000.00		2,700.00	2,700.00	2,700.00	2,316,300.00	2,316,300.00	
	3.3.3 - MANTENIMIENTO Y REPARACIÓN DE MAQUINARIA Y EQUIPO	2,103,576.00	2,448,824.00	4,552,400.00		3,406,488.00	2,445,379.00	2,258,069.00	1,145,912.00	2,107,021.00	187,310.00
	3.3.7 - LIMPIEZA, ASEO Y FUMIGACIÓN		9,887,857.60	9,887,857.60		7,914,000.00	6,228,000.00	5,436,000.00	1,973,857.60	3,659,857.60	792,000.00



Municipalidad
de La Matanza

ESTADO DE EJECUCIÓN DEL PRESUPUESTO DE GASTOS

Desde 01/01/2023 Hasta 29/12/2023

Presupuesto: 2023

Fuente de Financiamiento	Objeto del Gasto	Crédito Aprobado	Modificaciones	Crédito Vigente	Preventivo	Compromiso	Devengado	Pagado	Crédito Disponible	Crédito Vig. Devengado	Devengado no Pagado
Jurisdicción: 1.1.1.01.07.000 - JEFATURA DE GABINETE											
	3.3.9 - OTROS MANTENIMIENTO, REPARACIÓN Y LIMPIEZA		126,900.00	126,900.00		126,060.00	126,060.00	50,900.00	840.00	840.00	75,160.00
	3.4.6 - DE INFORMÁTICA Y SISTEMAS COMPUTARIZADOS		431,300.00	431,300.00		430,800.00	430,800.00	219,100.00	500.00	500.00	211,700.00
	3.4.9 - OTROS SERVICIOS TÉCNICOS Y PROFESIONALES		112,000.00	112,000.00					112,000.00	112,000.00	
	3.6.2 - PROPAGANDA	3,570.00		3,570.00					3,570.00	3,570.00	
	3.7.1 - PASAJES	30,000.00	-30,000.00								
	3.9.9 - OTROS SERVICIOS		1,213,944.00	1,213,944.00	11,000.00	11,000.00	11,000.00	11,000.00	1,202,944.00	1,202,944.00	
	4.3.4 - EQUIPO DE COMUNICACIÓN Y SEÑALAMIENTO	21,285.35	88,300.00	109,585.35	109,000.00	109,000.00	109,000.00		585.35	585.35	109,000.00
	4.3.7 - EQUIPO DE OFICINA Y MUEBLES		2,093,989.99	2,093,989.99	163,590.00	163,590.00	163,590.00	163,590.00	1,930,399.99	1,930,399.99	
	4.3.8 - HERRAMIENTAS Y REPUESTOS MAYORES		98,800.00	98,800.00	98,800.00	98,800.00	98,800.00	98,800.00			
	4.3.9 - EQUIPOS VARIOS		216,320.00	216,320.00	216,240.00	216,240.00	216,240.00	216,240.00	80.00	80.00	
	TOTAL TESORO MUNICIPAL	4,657,769.69	27,917,131.71	32,574,901.40		17,019,258.00	13,608,102.00	12,008,524.00	15,555,643.40	18,966,799.40	1,599,578.00
	TOTAL REGION DESCENTRALIZADA NOROESTE	4,657,769.69	27,917,131.71	32,574,901.40		17,019,258.00	13,608,102.00	12,008,524.00	15,555,643.40	18,966,799.40	1,599,578.00
Categoría Programática:											
29.02 - REGION DESCENTRALIZADA SUR											
1.1.0 - TESORO MUNICIPAL											
	2.1.1 - ALIMENTOS PARA PERSONAS	194,024.70	613,911.00	807,935.70		550,260.00	356,400.00	211,680.00	257,675.70	451,535.70	144,720.00
	2.1.5 - MADERA, CORCHO Y SUS MANUFACTURAS	6,000.00	-6,000.00								
	2.3.1 - PAPEL DE ESCRITORIO Y CARTÓN	444,018.20	1,646,000.00	2,090,018.20		732,000.00	732,000.00		1,358,018.20	1,358,018.20	732,000.00
	2.3.4 - PRODUCTOS DE PAPEL Y CARTÓN	100,243.05	-88,651.00	11,592.05					11,592.05	11,592.05	
	2.5.1 - COMPUESTOS QUÍMICOS	7,200.00		7,200.00					7,200.00	7,200.00	
	2.5.4 - INSECTICIDAS, FUMIGANTES Y OTROS	13,925.00	-13,925.00								
	2.5.5 - TINTAS, PINTURAS Y COLORANTES	4,300.00	-4,300.00								
	2.5.6 - COMBUSTIBLES Y LUBRICANTES	10,100.00	390,274.00	400,374.00		200,000.00	200,000.00	200,000.00	200,374.00	200,374.00	



Municipalidad
de La Matanza

ESTADO DE EJECUCIÓN DEL PRESUPUESTO DE GASTOS

Desde 01/01/2023 Hasta 29/12/2023

Presupuesto: 2023

Fuente de Financiamiento	Objeto del Gasto	Crédito Aprobado	Modificaciones	Crédito Vigente	Preventivo	Compromiso	Devengado	Pagado	Crédito Disponible	Crédito Vig. Devengado	Devengado no Pagado
Jurisdicción: 1.1.1.01.07.000 - JEFATURA DE GABINETE											
	2.5.8 - PRODUCTOS DE MATERIAL PLÁSTICO	7,012.00	6,000.00	13,012.00					13,012.00	13,012.00	
	2.7.1 - PRODUCTOS FERROSOS	9,750.00	-9,750.00								
	2.7.5 - HERRAMIENTAS MENORES	6,179.25	-6,179.00	0.25					0.25	0.25	
	2.7.9 - OTROS PRODUCTOS METÁLICOS	38,200.00	-38,200.00								
	2.8.4 - PIEDRA, ARCILLA Y ARENA		40,040.00	40,040.00					40,040.00	40,040.00	
	2.9.1 - ELEMENTOS DE LIMPIEZA	331,665.00	-283,799.00	47,866.00					47,866.00	47,866.00	
	2.9.2 - UTILES DE ESCRITORIO, OFICINA Y ENSEÑANZA	696,296.72	-696,296.00	0.72					0.72	0.72	
	2.9.3 - UTILES Y MATERIALES ELÉCTRICOS	76,200.00	-76,200.00								
	2.9.4 - UTENSILIOS DE COCINA Y COMEDOR	34,545.00	-34,545.00								
	2.9.6 - REPUESTOS Y ACCESORIOS	8,950.00	-8,000.00	950.00					950.00	950.00	
	3.2.2 - ALQUILER DE MAQUINARIA, EQUIPO Y MEDIOS DE TRANSPORTE		28,550.00	28,550.00					28,550.00	28,550.00	
	3.2.4 - ALQUILER DE FOTOCOPIADORAS	9,000.00	1,361,473.00	1,370,473.00		646,020.00	517,870.00	425,410.00	724,453.00	852,603.00	92,460.00
	3.3.2 - MANTENIMIENTO Y REPARACIÓN DE VEHÍCULOS	99,795.00	-64,045.00	35,750.00					35,750.00	35,750.00	
	3.3.3 - MANTENIMIENTO Y REPARACIÓN DE MAQUINARIA Y EQUIPO	373,008.97	-373,008.00	0.97					0.97	0.97	
	3.3.7 - LIMPIEZA, ASEO Y FUMIGACIÓN		11,907,553.00	11,907,553.00		7,200,000.00	7,200,000.00	7,200,000.00	4,707,553.00	4,707,553.00	
	3.6.2 - PROPAGANDA	50,000.00	-50,000.00								
	3.7.1 - PASAJES	4,000.00	-4,000.00								
	3.9.1 - SERVICIOS DE CEREMONIAL	225,000.00	-225,000.00								
	3.9.9 - OTROS SERVICIOS	250,000.00	-250,000.00								
	TOTAL TESORO MUNICIPAL	2,999,412.89	13,761,903.00	16,761,315.89		9,328,280.00	9,006,270.00	8,037,090.00	7,433,035.89	7,755,045.89	969,180.00
	TOTAL REGION DESCENTRALIZADA SUR	2,999,412.89	13,761,903.00	16,761,315.89		9,328,280.00	9,006,270.00	8,037,090.00	7,433,035.89	7,755,045.89	969,180.00

Categoría Programática:

29.75 - REGION DESCENTRALIZADA SUR



Municipalidad
de La Matanza

ESTADO DE EJECUCIÓN DEL PRESUPUESTO DE GASTOS

Desde 01/01/2023 Hasta 29/12/2023

Presupuesto: 2023

Fuente de Financiamiento	Objeto del Gasto	Crédito Aprobado	Modificaciones	Crédito Vigente	Preventivo	Compromiso	Devengado	Pagado	Crédito Disponible	Crédito Vig. Devengado	Devengado no Pagado
Jurisdicción: 1.1.1.01.07.000 - JEFATURA DE GABINETE											
1.1.0 - TESORO MUNICIPAL											
4.2.1 - CONSTRUCCIONES EN BIENES DE DOMINIO PRIVADO		1,413,834.24		1,413,834.24					1,413,834.24	1,413,834.24	
TOTAL TESORO MUNICIPAL		1,413,834.24		1,413,834.24					1,413,834.24	1,413,834.24	
TOTAL REGION DESCENTRALIZADA SUR		1,413,834.24		1,413,834.24					1,413,834.24	1,413,834.24	
Categoría Programática:											
29.76 - REGION DESCENTRALIZADA NOROESTE											
1.1.0 - TESORO MUNICIPAL											
4.2.1 - CONSTRUCCIONES EN BIENES DE DOMINIO PRIVADO		1,413,834.24	-1,413,800.00	34.24					34.24	34.24	
4.2.2 - CONSTRUCCIONES EN BIENES DE DOMINIO PÚBLICO			1,036,000.00	1,036,000.00					1,036,000.00	1,036,000.00	
TOTAL TESORO MUNICIPAL		1,413,834.24	-377,800.00	1,036,034.24					1,036,034.24	1,036,034.24	
TOTAL REGION DESCENTRALIZADA NOROESTE		1,413,834.24	-377,800.00	1,036,034.24					1,036,034.24	1,036,034.24	
Categoría Programática:											
30.01 - PRESUPUESTO PARTICIPATIVO 1 NOROESTE											
1.1.0 - TESORO MUNICIPAL											
3.4.9 - OTROS SERVICIOS TÉCNICOS Y PROFESIONALES			12,800.00	12,800.00					12,800.00	12,800.00	
3.5.3 - IMPRENTA, PUBLICACIONES Y REPRODUCCIONES		3,640,000.00		3,640,000.00					3,640,000.00	3,640,000.00	
4.3.5 - EQUIPO EDUCACIONAL Y RECREATIVO			54,505.00	54,505.00					54,505.00	54,505.00	
4.3.7 - EQUIPO DE OFICINA Y MUEBLES			52,500.00	52,500.00					52,500.00	52,500.00	
4.3.9 - EQUIPOS VARIOS			82,400.00	82,400.00					82,400.00	82,400.00	
5.1.5 - TRANSFERENCIAS A INSTITUCIONES DE ENSEÑANZA			915,589.44	915,589.44					915,589.44	915,589.44	
5.1.7 - TRANSFERENCIAS A OTRAS INSTITUCIONES CULTURALES Y SOCIALES			1,238,435.17	1,238,435.17					1,238,435.17	1,238,435.17	

Filtro Aplicado: Desagregado hasta Programas Desagregado hasta Partida Principal



Municipalidad
de La Matanza

ESTADO DE EJECUCIÓN DEL PRESUPUESTO DE GASTOS

Desde 01/01/2023 Hasta 29/12/2023

Presupuesto: 2023

Fuente de Financiamiento	Objeto del Gasto	Crédito Aprobado	Modificaciones	Crédito Vigente	Preventivo	Compromiso	Devengado	Pagado	Crédito Disponible	Crédito Vig. Devengado	Devengado no Pagado
Jurisdicción: 1.1.1.01.07.000 - JEFATURA DE GABINETE											
	5.2.2 - TRANSFERENCIAS A INSTITUCIONES DE ENSEÑANZA		3,167,182.32	3,167,182.32					3,167,182.32	3,167,182.32	
	5.2.3 - TRANSFERENCIAS PARA ACTIVIDADES CIENTÍFICAS O ACADÉMICAS		82,490.00	82,490.00					82,490.00	82,490.00	
	5.2.4 - TRANSFERENCIAS A OTRAS INSTITUCIONES CULTURALES Y SOCIALES :		2,005,509.70	2,005,509.70					2,005,509.70	2,005,509.70	
	TOTAL TESORO MUNICIPAL	3,640,000.00	7,611,411.63	11,251,411.63					11,251,411.63	11,251,411.63	
	TOTAL PRESUPUESTO PARTICIPATIVO 1 NOROESTE	3,640,000.00	7,611,411.63	11,251,411.63					11,251,411.63	11,251,411.63	
Categoría Programática:											
30.02 - PRESUPUESTO PARTICIPATIVO 2 SUR											
1.1.0 - TESORO MUNICIPAL											
	3.5.3 - IMPRENTA, PUBLICACIONES Y REPRODUCCIONES	4,368,000.00		4,368,000.00					4,368,000.00	4,368,000.00	
	5.2.2 - TRANSFERENCIAS A INSTITUCIONES DE ENSEÑANZA		123,539.60	123,539.60					123,539.60	123,539.60	
	5.2.4 - TRANSFERENCIAS A OTRAS INSTITUCIONES CULTURALES Y SOCIALES :		3,368,207.80	3,368,207.80		1,014,030.00	1,014,030.00	1,014,030.00	2,354,177.80	2,354,177.80	
	TOTAL TESORO MUNICIPAL	4,368,000.00	3,491,747.40	7,859,747.40		1,014,030.00	1,014,030.00	1,014,030.00	6,845,717.40	6,845,717.40	
	TOTAL PRESUPUESTO PARTICIPATIVO 2 SUR	4,368,000.00	3,491,747.40	7,859,747.40		1,014,030.00	1,014,030.00	1,014,030.00	6,845,717.40	6,845,717.40	
Categoría Programática:											
30.03 - PRESUPUESTO PARTICIPATIVO JOVEN REGION SUR											
1.1.0 - TESORO MUNICIPAL											
	2.9.9 - OTROS BIENES DE CONSUMO		7,989.00	7,989.00					7,989.00	7,989.00	
	3.2.9 - OTROS ALQUILERES Y DERECHOS		40,500.00	40,500.00					40,500.00	40,500.00	
	3.5.3 - IMPRENTA, PUBLICACIONES Y REPRODUCCIONES	4,368,000.00		4,368,000.00					4,368,000.00	4,368,000.00	
	5.2.2 - TRANSFERENCIAS A INSTITUCIONES DE ENSEÑANZA		276,203.00	276,203.00					276,203.00	276,203.00	
	5.2.4 - TRANSFERENCIAS A OTRAS INSTITUCIONES CULTURALES Y SOCIALES :		135,380.00	135,380.00					135,380.00	135,380.00	



Municipalidad
de La Matanza

ESTADO DE EJECUCIÓN DEL PRESUPUESTO DE GASTOS

Desde 01/01/2023 Hasta 29/12/2023

Presupuesto: 2023

Fuente de Financiamiento	Objeto del Gasto	Crédito Aprobado	Modificaciones	Crédito Vigente	Preventivo	Compromiso	Devengado	Pagado	Crédito Disponible	Crédito Vig. Devengado	Devengado no Pagado
Jurisdicción: 1.1.1.01.07.000 - JEFATURA DE GABINETE											
TOTAL TESORO MUNICIPAL		4,368,000.00	460,072.00	4,828,072.00					4,828,072.00	4,828,072.00	
TOTAL PRESUPUESTO PARTICIPATIVO JOVEN REGION SUR		4,368,000.00	460,072.00	4,828,072.00					4,828,072.00	4,828,072.00	
Categoría Programática:											
30.04 - PRESUPUESTO PARTICIPATIVO JOVEN REGION NOROESTE											
1.1.0 - TESORO MUNICIPAL											
2.2.2 - PRENDAS DE VESTIR			167,700.00	167,700.00					167,700.00	167,700.00	
2.5.5 - TINTAS, PINTURAS Y COLORANTES			116,763.35	116,763.35					116,763.35	116,763.35	
2.9.9 - OTROS BIENES DE CONSUMO			105,502.44	105,502.44					105,502.44	105,502.44	
3.2.2 - ALQUILER DE MAQUINARIA, EQUIPO Y MEDIOS DE TRANSPORTE			150,000.00	150,000.00					150,000.00	150,000.00	
3.2.9 - OTROS ALQUILERES Y DERECHOS			169,000.00	169,000.00					169,000.00	169,000.00	
3.5.3 - IMPRENTA, PUBLICACIONES Y REPRODUCCIONES		4,368,000.00		4,368,000.00					4,368,000.00	4,368,000.00	
3.9.9 - OTROS SERVICIOS			52,000.00	52,000.00					52,000.00	52,000.00	
5.1.5 - TRANSFERENCIAS A INSTITUCIONES DE ENSEÑANZA			169,795.04	169,795.04					169,795.04	169,795.04	
5.1.7 - TRANSFERENCIAS A OTRAS INSTITUCIONES CULTURALES Y SOCIALES :			212,678.44	212,678.44					212,678.44	212,678.44	
5.2.2 - TRANSFERENCIAS A INSTITUCIONES DE ENSEÑANZA			440,080.00	440,080.00					440,080.00	440,080.00	
5.2.4 - TRANSFERENCIAS A OTRAS INSTITUCIONES CULTURALES Y SOCIALES :			266,275.38	266,275.38					266,275.38	266,275.38	
TOTAL TESORO MUNICIPAL		4,368,000.00	1,849,794.65	6,217,794.65					6,217,794.65	6,217,794.65	
TOTAL PRESUPUESTO PARTICIPATIVO JOVEN REGION NOROESTE		4,368,000.00	1,849,794.65	6,217,794.65					6,217,794.65	6,217,794.65	
Categoría Programática:											
30.05 - PRESUPUESTO PARTICIPATIVO 3 REGION NORESTE											
1.1.0 - TESORO MUNICIPAL											
2.9.9 - OTROS BIENES DE CONSUMO			20,220.00	20,220.00					20,220.00	20,220.00	



Municipalidad
de La Matanza

ESTADO DE EJECUCIÓN DEL PRESUPUESTO DE GASTOS

Desde 01/01/2023 Hasta 29/12/2023

Presupuesto: 2023

Fuente de Financiamiento	Objeto del Gasto	Crédito Aprobado	Modificaciones	Crédito Vigente	Preventivo	Compromiso	Devengado	Pagado	Crédito Disponible	Crédito Vig. Devengado	Devengado no Pagado
Jurisdicción: 1.1.1.01.07.000 - JEFATURA DE GABINETE											
	3.5.3 - IMPRENTA, PUBLICACIONES Y REPRODUCCIONES	6,154,337.30		6,154,337.30					6,154,337.30	6,154,337.30	
	4.3.5 - EQUIPO EDUCACIONAL Y RECREATIVO		46,100.00	46,100.00					46,100.00	46,100.00	
	4.3.6 - EQUIPO PARA COMPUTACIÓN		50,600.00	50,600.00					50,600.00	50,600.00	
	4.3.7 - EQUIPO DE OFICINA Y MUEBLES		27,670.00	27,670.00					27,670.00	27,670.00	
	5.1.5 - TRANSFERENCIAS A INSTITUCIONES DE ENSEÑANZA		80,553.40	80,553.40					80,553.40	80,553.40	
	5.1.7 - TRANSFERENCIAS A OTRAS INSTITUCIONES CULTURALES Y SOCIALES :		864,070.00	864,070.00					864,070.00	864,070.00	
	5.2.2 - TRANSFERENCIAS A INSTITUCIONES DE ENSEÑANZA		626,490.50	626,490.50					626,490.50	626,490.50	
	5.2.4 - TRANSFERENCIAS A OTRAS INSTITUCIONES CULTURALES Y SOCIALES :		3,568,092.00	3,568,092.00					3,568,092.00	3,568,092.00	
	TOTAL TESORO MUNICIPAL	6,154,337.30	5,283,795.90	11,438,133.20					11,438,133.20	11,438,133.20	
	TOTAL PRESUPUESTO PARTICIPATIVO 3 REGION NORESTE	6,154,337.30	5,283,795.90	11,438,133.20					11,438,133.20	11,438,133.20	
Categoría Programática:											
30.06 - PREUPUESTO PARTICIPATIVO 4 REGION CENTRO OESTE											
1.1.0 - TESORO MUNICIPAL											
	3.2.2 - ALQUILER DE MAQUINARIA, EQUIPO Y MEDIOS DE TRANSPORTE		454,000.00	454,000.00					454,000.00	454,000.00	
	3.5.3 - IMPRENTA, PUBLICACIONES Y REPRODUCCIONES	6,154,337.30		6,154,337.30					6,154,337.30	6,154,337.30	
	4.3.5 - EQUIPO EDUCACIONAL Y RECREATIVO		15,200.00	15,200.00					15,200.00	15,200.00	
	4.3.6 - EQUIPO PARA COMPUTACIÓN		50,640.00	50,640.00					50,640.00	50,640.00	
	4.3.7 - EQUIPO DE OFICINA Y MUEBLES		50,400.00	50,400.00					50,400.00	50,400.00	
	5.1.5 - TRANSFERENCIAS A INSTITUCIONES DE ENSEÑANZA		429,185.00	429,185.00					429,185.00	429,185.00	
	5.1.7 - TRANSFERENCIAS A OTRAS INSTITUCIONES CULTURALES Y SOCIALES :		839,010.00	839,010.00					839,010.00	839,010.00	
	5.2.2 - TRANSFERENCIAS A INSTITUCIONES DE ENSEÑANZA		1,555,634.00	1,555,634.00					1,555,634.00	1,555,634.00	
	5.2.4 - TRANSFERENCIAS A OTRAS INSTITUCIONES CULTURALES Y SOCIALES :		2,680,174.00	2,680,174.00		91,000.00			2,589,174.00	2,680,174.00	
	5.2.5 - TRANSFERENCIAS A COOPERATIVAS		27,670.00	27,670.00					27,670.00	27,670.00	




Municipalidad
de La Matanza

ESTADO DE EJECUCIÓN DEL PRESUPUESTO DE GASTOS

Desde 01/01/2023 Hasta 29/12/2023

Presupuesto: 2023

Fuente de Financiamiento	Objeto del Gasto	Crédito Aprobado	Modificaciones	Crédito Vigente	Preventivo	Compromiso	Devengado	Pagado	Crédito Disponible	Crédito Vig. Devengado	Devengado no Pagado
Jurisdicción: 1.1.1.01.07.000 - JEFATURA DE GABINETE											
TOTAL TESORO MUNICIPAL		6,154,337.30	6,101,913.00	12,256,250.30		91,000.00			12,165,250.30	12,256,250.30	
TOTAL PREUPUESTO PARTICIPATIVO 4 REGION CENTRO OESTE		6,154,337.30	6,101,913.00	12,256,250.30		91,000.00			12,165,250.30	12,256,250.30	
Categoría Programática:											
30.08 - PRESUPUESTO PARTICIPATIVO 6 REGION CENTRO ESTE											
1.1.0 - TESORO MUNICIPAL											
3.2.9 - OTROS ALQUILERES Y DERECHOS			101,920.00	101,920.00					101,920.00	101,920.00	
3.5.3 - IMPRENTA, PUBLICACIONES Y REPRODUCCIONES		6,154,337.30		6,154,337.30					6,154,337.30	6,154,337.30	
4.3.5 - EQUIPO EDUCACIONAL Y RECREATIVO			158,560.00	158,560.00					158,560.00	158,560.00	
5.1.5 - TRANSFERENCIAS A INSTITUCIONES DE ENSEÑANZA			274,623.20	274,623.20					274,623.20	274,623.20	
5.1.7 - TRANSFERENCIAS A OTRAS INSTITUCIONES CULTURALES Y SOCIALES :			738,944.00	738,944.00					738,944.00	738,944.00	
5.2.2 - TRANSFERENCIAS A INSTITUCIONES DE ENSEÑANZA			819,650.80	819,650.80					819,650.80	819,650.80	
5.2.4 - TRANSFERENCIAS A OTRAS INSTITUCIONES CULTURALES Y SOCIALES :			1,576,130.00	1,576,130.00					1,576,130.00	1,576,130.00	
TOTAL TESORO MUNICIPAL		6,154,337.30	3,669,828.00	9,824,165.30					9,824,165.30	9,824,165.30	
TOTAL PRESUPUESTO PARTICIPATIVO 6 REGION CENTRO ESTE		6,154,337.30	3,669,828.00	9,824,165.30					9,824,165.30	9,824,165.30	
Categoría Programática:											
30.75 - PRESUPUESTO PARTICIPATIVO 2 SUR											
1.1.0 - TESORO MUNICIPAL											
4.2.2 - CONSTRUCCIONES EN BIENES DE DOMINIO PÚBLICO		2,912,000.00	165,450.00	3,077,450.00					3,077,450.00	3,077,450.00	
TOTAL TESORO MUNICIPAL		2,912,000.00	165,450.00	3,077,450.00					3,077,450.00	3,077,450.00	
TOTAL PRESUPUESTO PARTICIPATIVO 2 SUR		2,912,000.00	165,450.00	3,077,450.00					3,077,450.00	3,077,450.00	
Categoría Programática:											

 Municipalidad de La Matanza	<h2 style="margin: 0;">ESTADO DE EJECUCIÓN DEL PRESUPUESTO DE GASTOS</h2> <p style="margin: 0;">Desde 01/01/2023 Hasta 29/12/2023</p>	Presupuesto: 2023
---	---	-------------------

Fuente de Financiamiento	Objeto del Gasto	Crédito Aprobado	Modificaciones	Crédito Vigente	Preventivo	Compromiso	Devengado	Pagado	Crédito Disponible	Crédito Vig. Devengado	Devengado no Pagado
--------------------------	------------------	------------------	----------------	-----------------	------------	------------	-----------	--------	--------------------	------------------------	---------------------

Jurisdicción: 1.1.1.01.07.000 - JEFATURA DE GABINETE

30.76 - PRESUPUESTO PARTICIPATIVO 1 NOROESTE

1.1.0 - TESORO MUNICIPAL

4.2.2 - CONSTRUCCIONES EN BIENES DE DOMINIO PÚBLICO		2,912,000.00		2,912,000.00					2,912,000.00	2,912,000.00	
TOTAL TESORO MUNICIPAL		2,912,000.00		2,912,000.00					2,912,000.00	2,912,000.00	
TOTAL PRESUPUESTO PARTICIPATIVO 1 NOROESTE		2,912,000.00		2,912,000.00					2,912,000.00	2,912,000.00	

Categoría Programática:

30.77 - PRESUPUESTO PARTICIPATIVO JOVEN REGION SUR

1.1.0 - TESORO MUNICIPAL

4.2.2 - CONSTRUCCIONES EN BIENES DE DOMINIO PÚBLICO		2,912,000.00		2,912,000.00					2,912,000.00	2,912,000.00	
TOTAL TESORO MUNICIPAL		2,912,000.00		2,912,000.00					2,912,000.00	2,912,000.00	
TOTAL PRESUPUESTO PARTICIPATIVO JOVEN REGION SUR		2,912,000.00		2,912,000.00					2,912,000.00	2,912,000.00	

Categoría Programática:


30.78 - PRESUPUESTO PARTICIPATIVO JOVEN REGION NOROESTE

1.1.0 - TESORO MUNICIPAL

4.2.2 - CONSTRUCCIONES EN BIENES DE DOMINIO PÚBLICO		1,456,000.00		1,456,000.00					1,456,000.00	1,456,000.00	
TOTAL TESORO MUNICIPAL		1,456,000.00		1,456,000.00					1,456,000.00	1,456,000.00	
TOTAL PRESUPUESTO PARTICIPATIVO JOVEN REGION NOROESTE		1,456,000.00		1,456,000.00					1,456,000.00	1,456,000.00	

Categoría Programática:

30.79 - PRESUPUESTO PARTICIPATIVO 3 REGION NORESTE



Municipalidad
de La Matanza

ESTADO DE EJECUCIÓN DEL PRESUPUESTO DE GASTOS

Desde 01/01/2023 Hasta 29/12/2023

Presupuesto: 2023

Fuente de Financiamiento	Objeto del Gasto	Crédito Aprobado	Modificaciones	Crédito Vigente	Preventivo	Compromiso	Devengado	Pagado	Crédito Disponible	Crédito Vig. Devengado	Devengado no Pagado
--------------------------	------------------	------------------	----------------	-----------------	------------	------------	-----------	--------	--------------------	------------------------	---------------------

Jurisdicción: 1.1.1.01.07.000 - JEFATURA DE GABINETE

1.1.0 - TESORO MUNICIPAL

4.2.2 - CONSTRUCCIONES EN BIENES DE DOMINIO PÚBLICO	4,368,000.00			4,368,000.00					4,368,000.00	4,368,000.00	
TOTAL TESORO MUNICIPAL	4,368,000.00			4,368,000.00					4,368,000.00	4,368,000.00	
TOTAL PRESUPUESTO PARTICIPATIVO 3 REGION NORESTE	4,368,000.00			4,368,000.00					4,368,000.00	4,368,000.00	

Categoría Programática:

30.80 - PRESUPUESTO PARTICIPATIVO 4 REGION CENTRO OESTE

1.1.0 - TESORO MUNICIPAL

4.2.2 - CONSTRUCCIONES EN BIENES DE DOMINIO PÚBLICO	4,368,000.00	336,000.00		4,704,000.00					4,704,000.00	4,704,000.00	
TOTAL TESORO MUNICIPAL	4,368,000.00	336,000.00		4,704,000.00					4,704,000.00	4,704,000.00	
TOTAL PRESUPUESTO PARTICIPATIVO 4 REGION CENTRO OESTE	4,368,000.00	336,000.00		4,704,000.00					4,704,000.00	4,704,000.00	

Categoría Programática:

30.82 - PREUPUESTO PARTICIPATIVO 6 REGION CENTRO ESTE

1.1.0 - TESORO MUNICIPAL

4.2.2 - CONSTRUCCIONES EN BIENES DE DOMINIO PÚBLICO	4,368,000.00	147,000.00		4,515,000.00					4,515,000.00	4,515,000.00	
TOTAL TESORO MUNICIPAL	4,368,000.00	147,000.00		4,515,000.00					4,515,000.00	4,515,000.00	
TOTAL PREUPUESTO PARTICIPATIVO 6 REGION CENTRO ESTE	4,368,000.00	147,000.00		4,515,000.00					4,515,000.00	4,515,000.00	

Categoría Programática:

38 - DESCENTRALIZACION MUNICIPAL

1.1.0 - TESORO MUNICIPAL



Municipalidad
de La Matanza

ESTADO DE EJECUCIÓN DEL PRESUPUESTO DE GASTOS

Desde 01/01/2023 Hasta 29/12/2023

Presupuesto: 2023

Fuente de Financiamiento	Objeto del Gasto	Crédito Aprobado	Modificaciones	Crédito Vigente	Preventivo	Compromiso	Devengado	Pagado	Crédito Disponible	Crédito Vig. Devengado	Devengado no Pagado
Jurisdicción: 1.1.1.01.07.000 - JEFATURA DE GABINETE											
2.1.1 - ALIMENTOS PARA PERSONAS		312,979.00	121,895.40	434,874.40		121,895.40			312,979.00	434,874.40	
2.2.2 - PRENDAS DE VESTIR		61,000.00	489,000.00	550,000.00					550,000.00	550,000.00	
2.3.1 - PAPEL DE ESCRITORIO Y CARTÓN		1,400,000.00	3,450,217.70	4,850,217.70		2,019,417.25	1,007,343.40	436,343.40	2,830,800.45	3,842,874.30	571,000.00
2.3.2 - PAPEL PARA COMPUTACIÓN		29,224.00		29,224.00					29,224.00	29,224.00	
2.3.4 - PRODUCTOS DE PAPEL Y CARTÓN		362,027.80	-121,270.00	240,757.80		13,850.00			226,907.80	240,757.80	
2.4.4 - CUBIERTAS Y CÁMARAS DE AIRE		191,700.00	-191,700.00								
2.5.1 - COMPUESTOS QUÍMICOS		55,000.00	-46,775.00	8,225.00		3,850.00			4,375.00	8,225.00	
2.5.4 - INSECTICIDAS, FUMIGANTES Y OTROS		59,550.00	-42,400.00	17,150.00					17,150.00	17,150.00	
2.5.5 - TINTAS, PINTURAS Y COLORANTES		1,630,000.00	-1,320,000.00	310,000.00					310,000.00	310,000.00	
2.5.6 - COMBUSTIBLES Y LUBRICANTES		1,000,000.00	1,820,000.00	2,820,000.00		1,700,000.00	1,700,000.00	1,700,000.00	1,120,000.00	1,120,000.00	
2.5.8 - PRODUCTOS DE MATERIAL PLÁSTICO		383.80		383.80					383.80	383.80	
2.7.5 - HERRAMIENTAS MENORES											
2.9.1 - ELEMENTOS DE LIMPIEZA		907,326.50		907,326.50					907,326.50	907,326.50	
2.9.2 - UTILES DE ESCRITORIO, OFICINA Y ENSEÑANZA		1,511,641.28	1,307,625.50	2,819,266.78		170,565.00			2,648,701.78	2,819,266.78	
2.9.3 - UTILES Y MATERIALES ELÉCTRICOS		151,920.00	-151,900.00	20.00					20.00	20.00	
2.9.4 - UTENSILIOS DE COCINA Y COMEDOR		148,480.00	512,820.00	661,300.00					661,300.00	661,300.00	
2.9.5 - UTILES MENORES MÉDICOS, QUIRÚRGICO Y DE LABORATORIO		8,000.00		8,000.00					8,000.00	8,000.00	
2.9.6 - REPUESTOS Y ACCESORIOS		178,700.00	-90,050.00	88,650.00					88,650.00	88,650.00	
2.9.9 - OTROS BIENES DE CONSUMO											
3.2.2 - ALQUILER DE MAQUINARIA, EQUIPO Y MEDIOS DE TRANSPORTE		660,000.00	-660,000.00								
3.2.3 - ALQUILER DE EQUIPOS DE COMPUTACIÓN			7,960.00	7,960.00		7,960.00				7,960.00	
3.2.4 - ALQUILER DE FOTOCOPIADORAS		475,200.00	1,409,000.00	1,884,200.00		406,850.00	278,410.00	238,430.00	1,477,350.00	1,605,790.00	39,980.00
3.2.9 - OTROS ALQUILERES Y DERECHOS		3,240,000.00	-1,919,700.00	1,320,300.00		150,000.00			1,170,300.00	1,320,300.00	
3.3.2 - MANTENIMIENTO Y REPARACIÓN DE VEHÍCULOS		498,975.00	-450,000.00	48,975.00					48,975.00	48,975.00	
3.5.3 - IMPRENTA, PUBLICACIONES Y REPRODUCCIONES		2,401,000.00	-1,960,000.00	441,000.00					441,000.00	441,000.00	




Municipalidad
de La Matanza

ESTADO DE EJECUCIÓN DEL PRESUPUESTO DE GASTOS

Desde 01/01/2023 Hasta 29/12/2023

Presupuesto: 2023

Fuente de Financiamiento	Objeto del Gasto	Crédito Aprobado	Modificaciones	Crédito Vigente	Preventivo	Compromiso	Devengado	Pagado	Crédito Disponible	Crédito Vig. Devengado	Devengado no Pagado
Jurisdicción: 1.1.1.01.07.000 - JEFATURA DE GABINETE											
	3.6.2 - PROPAGANDA	1,423,313.05	10,100.00	1,433,413.05		1,248,700.00	228,600.00	228,600.00	184,713.05	1,204,813.05	
	4.2.2 - CONSTRUCCIONES EN BIENES DE DOMINIO PÚBLICO										
	4.3.6 - EQUIPO PARA COMPUTACIÓN	25,500.00		25,500.00					25,500.00	25,500.00	
	4.3.7 - EQUIPO DE OFICINA Y MUEBLES	200,000.00	-149,000.00	51,000.00					51,000.00	51,000.00	
	4.3.8 - HERRAMIENTAS Y REPUESTOS MAYORES		191,700.00	191,700.00					191,700.00	191,700.00	
	TOTAL TESORO MUNICIPAL	16,931,920.43	2,217,523.60	19,149,444.03		5,843,087.65	3,214,353.40	2,603,373.40	13,306,356.38	15,935,090.63	610,980.00
	TOTAL DESCENTRALIZACION MUNICIPAL	16,931,920.43	2,217,523.60	19,149,444.03		5,843,087.65	3,214,353.40	2,603,373.40	13,306,356.38	15,935,090.63	610,980.00
Categoría Programática:											
54.01 - COORDINACION DEFENSA CIVIL											
1.1.0 - TESORO MUNICIPAL											
2.1.1 - ALIMENTOS PARA PERSONAS											
	2.2.2 - PRENDAS DE VESTIR		473,070.00	473,070.00					473,070.00	473,070.00	
	2.5.8 - PRODUCTOS DE MATERIAL PLÁSTICO		28,600.00	28,600.00					28,600.00	28,600.00	
	2.7.5 - HERRAMIENTAS MENORES		23,120.00	23,120.00					23,120.00	23,120.00	
	2.9.1 - ELEMENTOS DE LIMPIEZA		10,400.00	10,400.00					10,400.00	10,400.00	
	2.9.5 - UTILES MENORES MÉDICOS, QUIRÚRGICO Y DE LABORATORIO		1,900.00	1,900.00					1,900.00	1,900.00	
	2.9.9 - OTROS BIENES DE CONSUMO		6,300.00	6,300.00					6,300.00	6,300.00	
	3.6.2 - PROPAGANDA		1,420,000.00	1,420,000.00					1,420,000.00	1,420,000.00	
	4.3.1 - MAQUINARIA Y EQUIPO DE PRODUCCIÓN		260,784.00	260,784.00					260,784.00	260,784.00	
	4.3.8 - HERRAMIENTAS Y REPUESTOS MAYORES		221,416.00	221,416.00					221,416.00	221,416.00	
	TOTAL TESORO MUNICIPAL		2,445,590.00	2,445,590.00					2,445,590.00	2,445,590.00	
	TOTAL COORDINACION DEFENSA CIVIL		2,445,590.00	2,445,590.00					2,445,590.00	2,445,590.00	

 Municipalidad de La Matanza	<h2 style="margin: 0;">ESTADO DE EJECUCIÓN DEL PRESUPUESTO DE GASTOS</h2> <p style="margin: 0;">Desde 01/01/2023 Hasta 29/12/2023</p>	Presupuesto: 2023
--	---	-------------------

Fuente de Financiamiento	Objeto del Gasto	Crédito Aprobado	Modificaciones	Crédito Vigente	Preventivo	Compromiso	Devengado	Pagado	Crédito Disponible	Crédito Vig. Devengado	Devengado no Pagado
--------------------------	------------------	------------------	----------------	-----------------	------------	------------	-----------	--------	--------------------	------------------------	---------------------

Jurisdicción: 1.1.1.01.07.000 - JEFATURA DE GABINETE

Categoría Programática:

55.01 - SEGURIDAD Y VIGILANCIA AL MUNICIPIO

1.1.0 - TESORO MUNICIPAL

3.9.3 - SERVICIOS DE VIGILANCIA

28,100.00 28,100.00

28,100.00 28,100.00

TOTAL TESORO MUNICIPAL

28,100.00 28,100.00

28,100.00 28,100.00

TOTAL SEGURIDAD Y VIGILANCIA AL MUNICIPIO

28,100.00 28,100.00

28,100.00 28,100.00

Categoría Programática:

63 - SEPAR. EN ORIGEN Y RECOLEC. DIFERN. RESIDUOS SOLIDOS URB. RECIC.

1.1.0 - TESORO MUNICIPAL

5.1.4 - AYUDAS SOCIALES A PERSONAS

2,100,000.00 2,100,000.00

2,100,000.00 2,100,000.00

TOTAL TESORO MUNICIPAL

2,100,000.00 2,100,000.00

2,100,000.00 2,100,000.00

TOTAL SEPAR. EN ORIGEN Y RECOLEC. DIFERN. RESIDUOS SOLIDOS URB. R

2,100,000.00 2,100,000.00

2,100,000.00 2,100,000.00

Categoría Programática:

64 - PROGRAMA INTEGRAL DE PROTECCION CIUDADANA

1.1.0 - TESORO MUNICIPAL

2.2.2 - PRENDAS DE VESTIR

1,225,000.00 1,225,000.00

1,225,000.00 1,225,000.00

2.3.1 - PAPEL DE ESCRITORIO Y CARTÓN

52,710.00 52,710.00

52,710.00 52,710.00

3.2.9 - OTROS ALQUILERES Y DERECHOS

2,910,653.06 2,910,653.06

2,910,653.06 2,910,653.06

3.9.9 - OTROS SERVICIOS

600,000.00 600,000.00

600,000.00 600,000.00

TOTAL TESORO MUNICIPAL

4,788,363.06 4,788,363.06

4,788,363.06 4,788,363.06



Municipalidad
de La Matanza

ESTADO DE EJECUCIÓN DEL PRESUPUESTO DE GASTOS

Desde 01/01/2023 Hasta 29/12/2023

Presupuesto: 2023

Fuente de Financiamiento	Objeto del Gasto	Crédito Aprobado	Modificaciones	Crédito Vigente	Preventivo	Compromiso	Devengado	Pagado	Crédito Disponible	Crédito Vig. Devengado	Devengado no Pagado
--------------------------	------------------	------------------	----------------	-----------------	------------	------------	-----------	--------	--------------------	------------------------	---------------------

Jurisdicción: 1.1.1.01.07.000 - JEFATURA DE GABINETE

TOTAL PROGRAMA INTEGRAL DE PROTECCION CIUDADANA

4,788,363.06

4,788,363.06

4,788,363.06

4,788,363.06

Categoría Programática:

68 - C.A.R.E. RECIPLAZAS

1.1.0 - TESORO MUNICIPAL

2.1.5 - MADERA, CORCHO Y SUS MANUFACTURAS

48,500.00

48,500.00

48,500.00

48,500.00

2.2.2 - PRENDAS DE VESTIR

15,300.00

15,300.00

15,300.00

15,300.00

2.5.4 - INSECTICIDAS, FUMIGANTES Y OTROS

21,000.00

21,000.00

21,000.00

21,000.00

2.5.5 - TINTAS, PINTURAS Y COLORANTES

170,800.00

170,800.00

170,800.00

170,800.00

2.5.6 - COMBUSTIBLES Y LUBRICANTES

82,000.00

82,000.00

82,000.00

82,000.00

2.7.1 - PRODUCTOS FERROSOS

138,000.00

138,000.00

138,000.00

138,000.00

2.7.5 - HERRAMIENTAS MENORES

120,000.00

120,000.00

120,000.00

120,000.00

2.7.9 - OTROS PRODUCTOS METÁLICOS

28,800.00

28,800.00

28,800.00

28,800.00

2.8.4 - PIEDRA, ARCILLA Y ARENA

590,000.00

590,000.00

590,000.00

590,000.00

2.9.1 - ELEMENTOS DE LIMPIEZA

36,000.00

36,000.00

36,000.00

36,000.00

2.9.2 - UTILES DE ESCRITORIO, OFICINA Y ENSEÑANZA

18,500.00

18,500.00

18,500.00

18,500.00

2.9.3 - UTILES Y MATERIALES ELÉCTRICOS

400,000.00

400,000.00

400,000.00

400,000.00

2.9.6 - REPUESTOS Y ACCESORIOS

340,000.00

340,000.00

340,000.00

340,000.00

2.9.9 - OTROS BIENES DE CONSUMO

5,382.00

5,382.00

5,382.00

5,382.00

4.3.1 - MAQUINARIA Y EQUIPO DE PRODUCCIÓN

285,000.00

285,000.00

285,000.00

285,000.00

4.3.8 - HERRAMIENTAS Y REPUESTOS MAYORES

1,020,000.00

1,020,000.00

1,020,000.00

1,020,000.00

TOTAL TESORO MUNICIPAL

3,319,282.00

3,319,282.00

3,319,282.00

3,319,282.00

TOTAL C.A.R.E. RECIPLAZAS

3,319,282.00

3,319,282.00

3,319,282.00

3,319,282.00

Categoría Programática:



Municipalidad
de La Matanza

ESTADO DE EJECUCIÓN DEL PRESUPUESTO DE GASTOS

Desde 01/01/2023 Hasta 29/12/2023

Presupuesto: 2023

Fuente de Financiamiento	Objeto del Gasto	Crédito Aprobado	Modificaciones	Crédito Vigente	Preventivo	Compromiso	Devengado	Pagado	Crédito Disponible	Crédito Vig. Devengado	Devengado no Pagado
Jurisdicción: 1.1.1.01.07.000 - JEFATURA DE GABINETE											
69 - C.A.R.E. (CENTRO AMBIENTAL DE RECONVERSIÓN ENERGÉTICA)											
1.1.0 - TESORO MUNICIPAL											
2.1.1 - ALIMENTOS PARA PERSONAS		330,000.00	41,200.00	371,200.00		41,200.00	22,480.00	19,480.00	330,000.00	348,720.00	3,000.00
2.3.1 - PAPEL DE ESCRITORIO Y CARTÓN		926,800.00		926,800.00		356,000.00	356,000.00	356,000.00	570,800.00	570,800.00	
2.3.4 - PRODUCTOS DE PAPEL Y CARTÓN		263,970.00		263,970.00					263,970.00	263,970.00	
2.5.4 - INSECTICIDAS, FUMIGANTES Y OTROS		630,000.00	-500,000.00	130,000.00					130,000.00	130,000.00	
2.5.5 - TINTAS, PINTURAS Y COLORANTES		987,900.00	60,000.00	1,047,900.00		320,882.00	320,882.00	320,882.00	727,018.00	727,018.00	
2.5.6 - COMBUSTIBLES Y LUBRICANTES		2,000,000.00		2,000,000.00		1,150,000.00	1,150,000.00	1,150,000.00	850,000.00	850,000.00	
2.5.8 - PRODUCTOS DE MATERIAL PLÁSTICO		650,000.00	-500,000.00	150,000.00					150,000.00	150,000.00	
2.7.1 - PRODUCTOS FERROSOS			913,200.00	913,200.00		903,260.00	903,260.00	903,260.00	9,940.00	9,940.00	
2.7.2 - PRODUCTOS NO FERROSOS			500.00	500.00		200.00	200.00	200.00	300.00	300.00	
2.7.5 - HERRAMIENTAS MENORES		204,000.00		204,000.00					204,000.00	204,000.00	
2.7.9 - OTROS PRODUCTOS METÁLICOS		300,000.00		300,000.00					300,000.00	300,000.00	
2.9.1 - ELEMENTOS DE LIMPIEZA		280,000.00		280,000.00					280,000.00	280,000.00	
2.9.2 - ÚTILES DE ESCRITORIO, OFICINA Y ENSEÑANZA		650,000.00		650,000.00					650,000.00	650,000.00	
2.9.3 - ÚTILES Y MATERIALES ELÉCTRICOS		520,000.00	20,000.00	540,000.00		108,784.00	108,784.00	108,784.00	431,216.00	431,216.00	
2.9.6 - REPUESTOS Y ACCESORIOS		1,290,000.00	-1,000.00	1,289,000.00					1,289,000.00	1,289,000.00	
2.9.9 - OTROS BIENES DE CONSUMO			66,000.00	66,000.00		15,120.00	15,120.00	15,120.00	50,880.00	50,880.00	
3.2.4 - ALQUILER DE FOTOCOPIADORAS		178,000.00	517,200.00	695,200.00		243,840.00	165,184.00	125,856.00	451,360.00	530,016.00	39,328.00
3.2.9 - OTROS ALQUILERES Y DERECHOS		430,751.47		430,751.47					430,751.47	430,751.47	
3.3.2 - MANTENIMIENTO Y REPARACIÓN DE VEHÍCULOS		1,290,000.00	-1,119,500.00	170,500.00					170,500.00	170,500.00	
3.3.7 - LIMPIEZA, ASEO Y FUMIGACIÓN			2,225,000.00	2,225,000.00		1,224,000.00	1,092,000.00	960,000.00	1,001,000.00	1,133,000.00	132,000.00
3.5.3 - IMPRENTA, PUBLICACIONES Y REPRODUCCIONES		103,920.00		103,920.00					103,920.00	103,920.00	
3.6.2 - PROPAGANDA		357,000.00		357,000.00					357,000.00	357,000.00	



Municipalidad
de La Matanza

ESTADO DE EJECUCIÓN DEL PRESUPUESTO DE GASTOS

Desde 01/01/2023 Hasta 29/12/2023

Presupuesto: 2023

Fuente de Financiamiento	Objeto del Gasto	Crédito Aprobado	Modificaciones	Crédito Vigente	Preventivo	Compromiso	Devengado	Pagado	Crédito Disponible	Crédito Vig. Devengado	Devengado no Pagado
--------------------------	------------------	------------------	----------------	-----------------	------------	------------	-----------	--------	--------------------	------------------------	---------------------

Jurisdicción: 1.1.1.01.07.000 - JEFATURA DE GABINETE

3.9.9 - OTROS SERVICIOS		698,800.00	-140,000.00	558,800.00		9,900.00	9,900.00	9,900.00	548,900.00	548,900.00	
4.3.6 - EQUIPO PARA COMPUTACIÓN		280,040.00		280,040.00					280,040.00	280,040.00	
TOTAL TESORO MUNICIPAL		12,371,181.47	1,582,600.00	13,953,781.47		4,373,186.00	4,143,810.00	3,969,482.00	9,580,595.47	9,809,971.47	174,328.00
TOTAL C.A.R.E. (CENTRO AMBIENTAL DE RECONVERSIÓN ENERGÉTICA)		12,371,181.47	1,582,600.00	13,953,781.47		4,373,186.00	4,143,810.00	3,969,482.00	9,580,595.47	9,809,971.47	174,328.00

Categoría Programática:

74.01 - COORDINACION SEÑALIZACION PUBLICA

1.1.0 - TESORO MUNICIPAL

3.3.4 - MANTENIMIENTO Y REPARACIÓN DE VÍAS DE COMUNICACIÓN		36,000,000.00	462,785,182.83	498,785,182.83		497,852,019.00	306,814,318.30	256,416,009.49	933,163.83	191,970,864.53	50,398,308.81
3.3.9 - OTROS MANTENIMIENTO, REPARACIÓN Y LIMPIEZA			108,870,341.52	108,870,341.52		108,395,160.00	86,716,128.00	75,876,612.00	475,181.52	22,154,213.52	10,839,516.00
TOTAL TESORO MUNICIPAL		36,000,000.00	571,655,524.35	607,655,524.35		606,247,179.00	393,530,446.30	332,292,621.49	1,408,345.35	214,125,078.05	61,237,824.81
TOTAL COORDINACION SEÑALIZACION PUBLICA		36,000,000.00	571,655,524.35	607,655,524.35		606,247,179.00	393,530,446.30	332,292,621.49	1,408,345.35	214,125,078.05	61,237,824.81

Categoría Programática:

74.02 - COORDINACION PARADAS SEGURAS 2

1.1.0 - TESORO MUNICIPAL

6.8.2 - ADELANTOS A PROVEEDORES Y CONTRATISTAS A CORTO PLAZO			685,343,483.61	685,343,483.61		685,343,483.61	685,343,483.61	685,343,483.61			
TOTAL TESORO MUNICIPAL			685,343,483.61	685,343,483.61		685,343,483.61	685,343,483.61	685,343,483.61			
TOTAL COORDINACION PARADAS SEGURAS 2			685,343,483.61	685,343,483.61		685,343,483.61	685,343,483.61	685,343,483.61			

Categoría Programática:

74.76 - SEÑALIZACION PUBLICA

1.1.0 - TESORO MUNICIPAL



Municipalidad de La Matanza

ESTADO DE EJECUCIÓN DEL PRESUPUESTO DE GASTOS

Desde 01/01/2023 Hasta 29/12/2023

Presupuesto: 2023

Fuente de Financiamiento	Objeto del Gasto	Crédito Aprobado	Modificaciones	Crédito Vigente	Preventivo	Compromiso	Devengado	Pagado	Crédito Disponible	Crédito Vig. Devengado	Devengado no Pagado
Jurisdicción: 1.1.1.01.07.000 - JEFATURA DE GABINETE											
	2.5.8 - PRODUCTOS DE MATERIAL PLÁSTICO	4,690,000.00	-4,000,000.00	690,000.00					690,000.00	690,000.00	
	2.7.1 - PRODUCTOS FERROSOS	493,800.00		493,800.00					493,800.00	493,800.00	
	2.7.4 - ESTRUCTURAS METÁLICAS ACABADAS	1,708,500.00	-1,000,000.00	708,500.00					708,500.00	708,500.00	
	2.9.6 - REPUESTOS Y ACCESORIOS	1,185,840.00	-1,000,000.00	185,840.00					185,840.00	185,840.00	
	3.3.4 - MANTENIMIENTO Y REPARACIÓN DE VÍAS DE COMUNICACIÓN	5,760,000.00	-4,000,000.20	1,759,999.80					1,759,999.80	1,759,999.80	
	3.3.9 - OTROS MANTENIMIENTO, REPARACIÓN Y LIMPIEZA	11,700,000.00	-10,740,423.86	959,576.14					959,576.14	959,576.14	
	4.2.1 - CONSTRUCCIONES EN BIENES DE DOMINIO PRIVADO										
	4.2.2 - CONSTRUCCIONES EN BIENES DE DOMINIO PÚBLICO	142,368,050.60	3,700,573,813.09	3,842,941,863.69		3,841,976,913.18	1,603,406,903.86	1,529,977,341.04	964,950.51	2,239,534,959.83	73,429,562.82
	TOTAL TESORO MUNICIPAL	167,906,190.60	3,679,833,389.03	3,847,739,579.63		3,841,976,913.18	1,603,406,903.86	1,529,977,341.04	5,762,666.45	2,244,332,675.77	73,429,562.82
	TOTAL SEÑALIZACION PUBLICA	167,906,190.60	3,679,833,389.03	3,847,739,579.63		3,841,976,913.18	1,603,406,903.86	1,529,977,341.04	5,762,666.45	2,244,332,675.77	73,429,562.82
Categoría Programática:											
74.77 - PARADAS SEGURAS 2 PARA LA MUNICIPALIDAD DE LA MATANZA											
1.1.0 - TESORO MUNICIPAL											
	4.2.2 - CONSTRUCCIONES EN BIENES DE DOMINIO PÚBLICO		2,556,279,962.00	2,556,279,962.00		2,556,103,884.94	2,556,103,884.94	2,556,103,884.94	176,077.06	176,077.06	
	TOTAL TESORO MUNICIPAL		2,556,279,962.00	2,556,279,962.00		2,556,103,884.94	2,556,103,884.94	2,556,103,884.94	176,077.06	176,077.06	
	TOTAL PARADAS SEGURAS 2 PARA LA MUNICIPALIDAD DE LA MATANZA		2,556,279,962.00	2,556,279,962.00		2,556,103,884.94	2,556,103,884.94	2,556,103,884.94	176,077.06	176,077.06	
Categoría Programática:											
75.75 - DOMINIO PUBLICO											
1.1.0 - TESORO MUNICIPAL											
	4.2.2 - CONSTRUCCIONES EN BIENES DE DOMINIO PÚBLICO		478,278.71	478,278.71					478,278.71	478,278.71	
	TOTAL TESORO MUNICIPAL		478,278.71	478,278.71					478,278.71	478,278.71	



Municipalidad
de La Matanza

ESTADO DE EJECUCIÓN DEL PRESUPUESTO DE GASTOS

Desde 01/01/2023 Hasta 29/12/2023

Presupuesto: 2023

Fuente de Financiamiento	Objeto del Gasto	Crédito Aprobado	Modificaciones	Crédito Vigente	Preventivo	Compromiso	Devengado	Pagado	Crédito Disponible	Crédito Vig. Devengado	Devengado no Pagado
--------------------------	------------------	------------------	----------------	-----------------	------------	------------	-----------	--------	--------------------	------------------------	---------------------

Jurisdicción: 1.1.1.01.07.000 - JEFATURA DE GABINETE

1.3.3 - DE ORIGEN NACIONAL

4.2.2 - CONSTRUCCIONES EN BIENES DE DOMINIO PÚBLICO

251,082,036.34

251,082,036.34

251,081,036.34

251,081,036.34

251,081,036.34

1,000.00

1,000.00

TOTAL DE ORIGEN NACIONAL

251,082,036.34

251,082,036.34

251,081,036.34

251,081,036.34

251,081,036.34

1,000.00

1,000.00

TOTAL DOMINIO PUBLICO

251,560,315.05

251,560,315.05

251,081,036.34

251,081,036.34

251,081,036.34

479,278.71

479,278.71

Categoría Programática:

77.01 - YO AMO A LA MATANZA Y POR ESO LA CUIDO

1.1.0 - TESORO MUNICIPAL

2.1.1 - ALIMENTOS PARA PERSONAS

1,200,000.00

1,200,000.00

3.2.9 - OTROS ALQUILERES Y DERECHOS

3,000,000.00

3,000,000.00

1,310,400.00

936,000.00

748,800.00

1,689,600.00

2,064,000.00

187,200.00

4.3.7 - EQUIPO DE OFICINA Y MUEBLES

5,000,000.00

-3,446,000.00

1,554,000.00

1,554,000.00

1,554,000.00

TOTAL TESORO MUNICIPAL

5,000,000.00

754,000.00

5,754,000.00

1,310,400.00

936,000.00

748,800.00

4,443,600.00

4,818,000.00

187,200.00

TOTAL YO AMO A LA MATANZA Y POR ESO LA CUIDO

5,000,000.00

754,000.00

5,754,000.00

1,310,400.00

936,000.00

748,800.00

4,443,600.00

4,818,000.00

187,200.00

Categoría Programática:

77.02 - RESERVAS NATURALES

1.1.0 - TESORO MUNICIPAL

4.3.5 - EQUIPO EDUCACIONAL Y RECREATIVO

5,000,000.00

5,000,000.00

5,000,000.00

5,000,000.00

TOTAL TESORO MUNICIPAL

5,000,000.00

5,000,000.00

5,000,000.00

5,000,000.00

TOTAL RESERVAS NATURALES

5,000,000.00

5,000,000.00

5,000,000.00

5,000,000.00

Categoría Programática:

77.75 - PLAZAS SALUDABLES



Municipalidad
de La Matanza

ESTADO DE EJECUCIÓN DEL PRESUPUESTO DE GASTOS

Desde 01/01/2023 Hasta 29/12/2023

Presupuesto: 2023

Fuente de Financiamiento	Objeto del Gasto	Crédito Aprobado	Modificaciones	Crédito Vigente	Preventivo	Compromiso	Devengado	Pagado	Crédito Disponible	Crédito Vig. Devengado	Devengado no Pagado
--------------------------	------------------	------------------	----------------	-----------------	------------	------------	-----------	--------	--------------------	------------------------	---------------------

Jurisdicción: 1.1.1.01.07.000 - JEFATURA DE GABINETE

1.1.0 - TESORO MUNICIPAL

3.9.9 - OTROS SERVICIOS		5,000,000.00		5,000,000.00					5,000,000.00	5,000,000.00	
TOTAL TESORO MUNICIPAL		5,000,000.00		5,000,000.00					5,000,000.00	5,000,000.00	
TOTAL PLAZAS SALUDABLES		5,000,000.00		5,000,000.00					5,000,000.00	5,000,000.00	
TOTAL JEFATURA DE GABINETE		1,235,623,787.28	9,222,827,704.61	10,458,451,491.89		10,133,409,567.76	7,538,193,889.40	7,342,049,321.41	325,041,924.13	2,920,257,602.49	196,144,567.99

Jurisdicción: 1.1.1.01.08.000 - SECRETARÍA DE CONTROL COMUNAL

Categoría Programática:

01 - COORDINACION Y GESTION DE LA SEC. DE CONTROL COMUNAL

1.1.0 - TESORO MUNICIPAL

1.1.1.01 - PERSONAL SUPERIOR	2,126,738.64	2,137,778.00	4,264,516.64		4,065,925.97	4,065,925.97	4,065,925.97	198,590.67	198,590.67	
1.1.1.02 - PERSONAL JERARQUICO	17,416,429.32	18,314,897.00	35,731,326.32		35,651,318.76	35,651,318.76	35,651,318.76	80,007.56	80,007.56	
1.1.1.05 - PERSONAL TECNICO	19,297,494.96	15,587,920.00	34,885,414.96		34,805,408.82	34,805,408.82	34,805,408.82	80,006.14	80,006.14	
1.1.1.06 - PERSONAL ADMINISTRATIVO	4,354,102.32	2,528,373.00	6,882,475.32		6,802,465.88	6,802,465.88	6,802,465.88	80,009.44	80,009.44	
1.1.1.07 - PERSONAL DE SERVICIO	194,394.36	632,330.00	826,724.36		409,362.64	409,362.64	409,362.64	417,361.72	417,361.72	
1.1.3.01 - ANTIGÜEDAD	18,024,556.00	14,952,041.00	32,976,597.00		32,896,589.06	32,896,589.06	32,896,589.06	80,007.94	80,007.94	
1.1.3.03 - RESPONSABILIDAD FUNCIONAL	26,724,117.00	-5,982,705.00	20,741,412.00		20,706,411.99	20,706,411.99	20,706,411.99	35,000.01	35,000.01	
1.1.3.05 - EXTENSION HORARIA	5,238,310.00	33,898,584.00	39,136,894.00		39,128,886.37	39,128,886.37	39,128,886.37	8,007.63	8,007.63	
1.1.3.07 - PRESENTISMO Y PUNTUALIDAD	3,040,650.00	2,552,081.00	5,592,731.00		5,318,266.84	5,318,266.84	5,318,266.84	274,464.16	274,464.16	
1.1.3.11 - REEMPLAZOS		909,460.00	909,460.00		829,454.28	829,454.28	829,454.28	80,005.72	80,005.72	
1.1.4 - SUELDO ANUAL COMPLEMENTARIO	5,242,380.00	10,202,767.00	15,445,147.00		15,365,140.65	15,365,140.65	15,365,140.65	80,006.35	80,006.35	



Municipalidad
de La Matanza

ESTADO DE EJECUCIÓN DEL PRESUPUESTO DE GASTOS

Desde 01/01/2023 Hasta 29/12/2023

Presupuesto: 2023

Fuente de Financiamiento	Objeto del Gasto	Crédito Aprobado	Modificaciones	Crédito Vigente	Preventivo	Compromiso	Devengado	Pagado	Crédito Disponible	Crédito Vig. Devengado	Devengado no Pagado
Jurisdicción: 1.1.1.01.08.000 - SECRETARÍA DE CONTROL COMUNAL											
1.1.6.01 - IPS APORTES		15,609,297.00	12,934,852.00	28,544,149.00		28,464,146.35	28,464,146.35	28,464,146.35	80,002.65	80,002.65	
1.1.6.02 - LEY 23660		7,747,649.00	6,458,617.00	14,206,266.00		14,126,263.01	14,126,263.01	11,729,868.72	80,002.99	80,002.99	2,396,394.29
1.1.7.01 - BONIFICACIONES VARIAS		2,988,312.00	3,248,704.50	6,237,016.50		6,012,799.61	6,012,799.61	6,012,799.61	224,216.89	224,216.89	
1.1.7.02 - BONIFICACION ESPECIAL NO REMUNERATIVA		34,661,067.00	65,861,948.00	100,523,015.00		100,508,012.56	100,508,012.56	100,508,012.56	15,002.44	15,002.44	
1.1.7.03 - LICENCIAS NO GOZADAS		321,750.00	85,780.00	407,530.00		395,520.96	395,520.96	395,520.96	12,009.04	12,009.04	
1.1.7.08 - NOTIFICADORES		1,272,688.00	4,469,246.00	5,741,934.00		5,733,932.15	5,733,932.15	5,733,932.15	8,001.85	8,001.85	
1.2.1.01 - PERSONAL TEMPORARIO		92,221,919.88	73,597,772.00	165,819,691.88		165,739,685.98	165,739,685.98	165,739,685.98	80,005.90	80,005.90	
1.2.3 - SUELDO ANUAL COMPLEMENTARIO		5,186,610.00	13,858,377.00	19,044,987.00		18,964,985.20	18,964,985.20	18,964,985.20	80,001.80	80,001.80	
1.2.5.01 - IPS APORTES		14,049,340.00	12,046,726.00	26,096,066.00		26,016,063.67	26,016,063.67	26,016,063.67	80,002.33	80,002.33	
1.2.5.02 - LEY 23660		7,024,672.00	6,042,565.00	13,067,237.00		13,008,031.66	13,008,031.66	10,840,600.90	59,205.34	59,205.34	2,167,430.76
1.2.6.01 - BONIFICACIONES VARIAS		7,800.00	35,597,850.00	35,605,650.00		35,567,150.00	35,567,150.00	35,567,150.00	38,500.00	38,500.00	
1.2.6.03 - LICENCIAS NO GOZADAS		166,238.00		166,238.00		110,336.57	110,336.57	110,336.57	55,901.43	55,901.43	
1.2.6.07 - NOTIFICADORES		360,044.00		360,044.00					360,044.00	360,044.00	
1.4 - ASIGNACIONES FAMILIARES		13,536,552.00	-2,990,031.00	10,546,521.00		10,501,622.00	10,501,622.00	10,501,622.00	44,899.00	44,899.00	
1.5.1 - SEGUROS DE RIESGO DE TRABAJO		5,013,167.00	4,549,787.00	9,562,954.00		9,428,666.95	9,428,666.95	7,811,158.27	134,287.05	134,287.05	1,617,508.68
2.1.1 - ALIMENTOS PARA PERSONAS		1,008,000.00	557,000.00	1,565,000.00		910,200.00	505,500.00	440,800.00	654,800.00	1,059,500.00	64,700.00
2.2.2 - PRENDAS DE VESTIR			1,025,243.40	1,025,243.40		504,080.00	504,080.00	504,080.00	521,163.40	521,163.40	
2.3.1 - PAPEL DE ESCRITORIO Y CARTÓN		3,850,000.00	952,892.65	4,802,892.65		4,380,572.65	4,380,572.65	4,380,572.65	422,320.00	422,320.00	
2.3.3 - PRODUCTOS DE ARTES GRÁFICAS			6,900.00	6,900.00					6,900.00	6,900.00	
2.3.4 - PRODUCTOS DE PAPEL Y CARTÓN		17,792.30	4,704,335.20	4,722,127.50		1,542,377.50	1,336,777.50	1,336,777.50	3,179,750.00	3,385,350.00	
2.3.5 - LIBROS, REVISTAS Y PERIÓDICOS			33,000.00	33,000.00		19,800.00	19,800.00	19,800.00	13,200.00	13,200.00	
2.5.1 - COMPUESTOS QUÍMICOS		7,000.00	7,000.00	7,000.00		1,860.00	1,860.00	1,860.00	5,140.00	5,140.00	
2.5.4 - INSECTICIDAS, FUMIGANTES Y OTROS		1,000.00	1,000.00	1,000.00		260.00	260.00	260.00	740.00	740.00	
2.5.5 - TINTAS, PINTURAS Y COLORANTES			160,000.00	160,000.00		129,329.24	32,344.24	32,344.24	30,670.76	127,655.76	
2.5.6 - COMBUSTIBLES Y LUBRICANTES		7,483,835.43	3,560,000.00	11,043,835.43		6,977,915.00	6,977,915.00	6,977,915.00	4,065,920.43	4,065,920.43	




Municipalidad
de La Matanza

ESTADO DE EJECUCIÓN DEL PRESUPUESTO DE GASTOS

Desde 01/01/2023 Hasta 29/12/2023

Presupuesto: 2023

Fuente de Financiamiento	Objeto del Gasto	Crédito Aprobado	Modificaciones	Crédito Vigente	Preventivo	Compromiso	Devengado	Pagado	Crédito Disponible	Crédito Vig. Devengado	Devengado no Pagado
Jurisdicción: 1.1.1.01.08.000 - SECRETARÍA DE CONTROL COMUNAL											
	2.5.8 - PRODUCTOS DE MATERIAL PLÁSTICO		120,000.00	120,000.00		120,000.00				120,000.00	
	2.7.4 - ESTRUCTURAS METÁLICAS ACABADAS		1,454,000.00	1,454,000.00		96,984.00			1,357,016.00	1,454,000.00	
	2.7.5 - HERRAMIENTAS MENORES		41,205.12	41,205.12		27,368.96	27,368.96	27,368.96	13,836.16	13,836.16	
	2.7.9 - OTROS PRODUCTOS METÁLICOS	58,240.00		58,240.00		31,400.00	31,400.00	31,400.00	26,840.00	26,840.00	
	2.9.1 - ELEMENTOS DE LIMPIEZA	494,282.88	-267,150.00	227,132.88		17,320.00	17,320.00	17,320.00	209,812.88	209,812.88	
	2.9.2 - ÚTILES DE ESCRITORIO, OFICINA Y ENSEÑANZA	1,295,654.00	2,211,811.12	3,507,465.12		2,053,481.94	1,934,481.94	1,934,481.94	1,453,983.18	1,572,983.18	
	2.9.3 - ÚTILES Y MATERIALES ELÉCTRICOS		321,000.00	321,000.00		246,668.64	246,668.64	246,668.64	74,331.36	74,331.36	
	2.9.4 - ÚTENSILIOS DE COCINA Y COMEDOR		2,568.78	2,568.78		1,980.00	1,980.00	1,980.00	588.78	588.78	
	2.9.6 - REPUESTOS Y ACCESORIOS	4,468,320.27	-3,230,000.00	1,238,320.27		274,845.24	274,845.24	274,845.24	963,475.03	963,475.03	
	2.9.9 - OTROS BIENES DE CONSUMO		3,322,500.00	3,322,500.00		3,321,545.40	3,321,545.40	3,321,545.40	954.60	954.60	
	3.2.2 - ALQUILER DE MAQUINARIA, EQUIPO Y MEDIOS DE TRANSPORTE		700,000.00	700,000.00					700,000.00	700,000.00	
	3.2.3 - ALQUILER DE EQUIPOS DE COMPUTACIÓN		1,759,440.00	1,759,440.00		1,759,440.00	1,420,380.00	1,240,390.00		339,060.00	179,990.00
	3.2.4 - ALQUILER DE FOTOCOPIADORAS	567,175.43	1,390,180.00	1,957,355.43		939,100.00	802,210.00	729,230.00	1,018,255.43	1,155,145.43	72,980.00
	3.3.1 - MANTENIMIENTO Y REPARACIÓN DE EDIFICIOS Y LOCALES	6,474,848.00	-4,701,925.00	1,772,923.00					1,772,923.00	1,772,923.00	
	3.3.2 - MANTENIMIENTO Y REPARACIÓN DE VEHÍCULOS	160,791.00	5,272,800.00	5,433,591.00		761,300.00	34,500.00	34,500.00	4,672,291.00	5,399,091.00	
	3.3.3 - MANTENIMIENTO Y REPARACIÓN DE MAQUINARIA Y EQUIPO		793,000.00	793,000.00		716,280.00	653,280.00	653,280.00	76,720.00	139,720.00	
	3.3.7 - LIMPIEZA, ASEO Y FUMIGACIÓN	420,000.00	2,933,000.00	3,353,000.00		1,483,000.00	1,203,000.00	1,203,000.00	1,870,000.00	2,150,000.00	
	3.5.2 - ALMACENAMIENTO		1,484,919.50	1,484,919.50		1,099,489.50	563,038.50	437,138.52	385,430.00	921,881.00	125,899.98
	3.5.3 - IMPRENTA, PUBLICACIONES Y REPRODUCCIONES	1,836,000.00		1,836,000.00		19,500.00	19,500.00	19,500.00	1,816,500.00	1,816,500.00	
	3.6.2 - PROPAGANDA	1,254,600.00	15,794,344.00	17,048,944.00		13,792,140.00	12,843,540.00	4,503,540.00	3,256,804.00	4,205,404.00	8,340,000.00
	3.9.9 - OTROS SERVICIOS		32,610,000.00	32,610,000.00		12,506,840.00	3,107,000.00	3,107,000.00	20,103,160.00	29,503,000.00	
	4.3.2 - EQUIPO DE TRANSPORTE, TRACCIÓN Y ELEVACIÓN	60,000,000.00	-40,016,000.00	19,984,000.00		11,520,000.00	11,520,000.00	11,520,000.00	8,464,000.00	8,464,000.00	
	4.3.5 - EQUIPO EDUCACIONAL Y RECREATIVO		90,815,998.00	90,815,998.00		81,025,998.00	80,920,000.00	80,920,000.00	9,790,000.00	9,895,998.00	
	4.3.6 - EQUIPO PARA COMPUTACIÓN	2,006,000.00	700,000.00	2,706,000.00		899,500.00	899,500.00	899,500.00	1,806,500.00	1,806,500.00	
	4.3.7 - EQUIPO DE OFICINA Y MUEBLES	699,794.92	3,739,275.00	4,439,069.92		3,366,370.00	1,891,880.00	1,891,880.00	1,072,699.92	2,547,189.92	



ESTADO DE EJECUCIÓN DEL PRESUPUESTO DE GASTOS

Desde 01/01/2023 Hasta 29/12/2023

Presupuesto: 2023

Fuente de Financiamiento	Objeto del Gasto	Crédito Aprobado	Modificaciones	Crédito Vigente	Preventivo	Compromiso	Devengado	Pagado	Crédito Disponible	Crédito Vig. Devengado	Devengado no Pagado
Jurisdicción: 1.1.1.01.08.000 - SECRETARÍA DE CONTROL COMUNAL											
4.3.8 - HERRAMIENTAS Y REPUESTOS MAYORES			22,460.80	22,460.80					22,460.80	22,460.80	
TOTAL TESORO MUNICIPAL		393,921,612.71	459,776,518.07	853,698,130.78		781,103,394.00	766,048,996.00	751,084,092.29	72,594,736.78	87,649,134.78	14,964,903.71
TOTAL COORDINACION Y GESTION DE LA SEC. DE CONTROL COMUNAL		393,921,612.71	459,776,518.07	853,698,130.78		781,103,394.00	766,048,996.00	751,084,092.29	72,594,736.78	87,649,134.78	14,964,903.71
Categoría Programática:											
35 - CUENTA AFECTADA LIC. DE DISTRI DE BEBIDAS ALCOHOLICAS LEY 13.178											
1.3.2 - DE ORIGEN PROVINCIAL											
3.5.5 - COMISIONES Y GASTOS BANCARIOS			630,000.00	630,000.00		132,441.50	132,441.50	82,441.50	497,558.50	497,558.50	50,000.00
4.3.2 - EQUIPO DE TRANSPORTE, TRACCIÓN Y ELEVACIÓN		3,250,000.00	4,372,095.50	7,622,095.50		5,147,300.00	5,147,300.00	5,147,300.00	2,474,795.50	2,474,795.50	
TOTAL DE ORIGEN PROVINCIAL		3,250,000.00	5,002,095.50	8,252,095.50		5,279,741.50	5,279,741.50	5,229,741.50	2,972,354.00	2,972,354.00	50,000.00
TOTAL CUENTA AFECTADA LIC. DE DISTRI DE BEBIDAS ALCOHOLICAS LEY 1		3,250,000.00	5,002,095.50	8,252,095.50		5,279,741.50	5,279,741.50	5,229,741.50	2,972,354.00	2,972,354.00	50,000.00
Categoría Programática:											
48 - REGULARIZACION Y CONTROL DE ACTIVIDADES COMERCIALES											
1.1.0 - TESORO MUNICIPAL											
3.9.9 - OTROS SERVICIOS		567,175.43		567,175.43					567,175.43	567,175.43	
4.3.2 - EQUIPO DE TRANSPORTE, TRACCIÓN Y ELEVACIÓN		12,000,000.00	-10,451,600.00	1,548,400.00					1,548,400.00	1,548,400.00	
4.3.6 - EQUIPO PARA COMPUTACIÓN			489,312.00	489,312.00					489,312.00	489,312.00	
TOTAL TESORO MUNICIPAL		12,567,175.43	-9,962,288.00	2,604,887.43					2,604,887.43	2,604,887.43	
TOTAL REGULARIZACION Y CONTROL DE ACTIVIDADES COMERCIALES		12,567,175.43	-9,962,288.00	2,604,887.43					2,604,887.43	2,604,887.43	
TOTAL SECRETARÍA DE CONTROL COMUNAL		409,738,788.14	454,816,325.57	864,555,113.71		786,383,135.50	771,328,737.50	756,313,833.79	78,171,978.21	93,226,376.21	15,014,903.71



Municipalidad
de La Matanza

ESTADO DE EJECUCIÓN DEL PRESUPUESTO DE GASTOS

Desde 01/01/2023 Hasta 29/12/2023

Presupuesto: 2023

Fuente de Financiamiento	Objeto del Gasto	Crédito Aprobado	Modificaciones	Crédito Vigente	Preventivo	Compromiso	Devengado	Pagado	Crédito Disponible	Crédito Vig. Devengado	Devengado no Pagado
Jurisdicción: 1.1.1.01.10.000 - SECRETARIA ADMINISTRATIVA, TECNICA Y DE RELACIONES INTERNACIONAL											
Categoría Programática:											
01 - COORDINACION Y GESTION DE LA SEC. ADM, TECNICA Y RELAC INTERNAC.											
1.1.0 - TESORO MUNICIPAL											
1.1.1.02 - PERSONAL JERARQUICO		976,308.00	-976,308.00								
1.1.1.05 - PERSONAL TECNICO		871,040.40	1,093,918.00	1,964,958.40		1,712,540.08	1,712,540.08	1,712,540.08	252,418.32	252,418.32	
1.1.1.06 - PERSONAL ADMINISTRATIVO		194,394.36	504,887.00	699,281.36		407,150.47	407,150.47	407,150.47	292,130.89	292,130.89	
1.1.1.07 - PERSONAL DE SERVICIO		341,584.56	641,152.00	982,736.56		702,054.27	702,054.27	702,054.27	280,682.29	280,682.29	
1.1.3.01 - ANTIGÜEDAD		220,493.00	504,704.00	725,197.00		421,343.73	421,343.73	421,343.73	303,853.27	303,853.27	
1.1.3.03 - RESPONSABILIDAD FUNCIONAL		1,816,583.00	-807,580.00	1,009,003.00		929,000.55	929,000.55	929,000.55	80,002.45	80,002.45	
1.1.3.05 - EXTENSION HORARIA			2,475,194.00	2,475,194.00		2,201,104.72	2,201,104.72	2,201,104.72	274,089.28	274,089.28	
1.1.3.07 - PRESENTISMO Y PUNTUALIDAD		1,614,720.00	1,362,093.00	2,976,813.00		2,700,229.06	2,700,229.06	2,700,229.06	276,583.94	276,583.94	
1.1.4 - SUELDO ANUAL COMPLEMENTARIO		267,696.00	217,358.00	485,054.00		451,957.70	451,957.70	451,957.70	33,096.30	33,096.30	
1.1.6.01 - IPS APORTES		581,090.00	842,372.00	1,423,462.00		1,053,529.46	1,053,529.46	1,053,529.46	369,932.54	369,932.54	
1.1.6.02 - LEY 23660		290,545.00	270,962.00	561,507.00		526,764.73	526,764.73	436,894.70	34,742.27	34,742.27	89,870.03
1.1.7.01 - BONIFICACIONES VARIAS		157,788.00	438,179.00	595,967.00		288,929.33	288,929.33	288,929.33	307,037.67	307,037.67	
1.1.7.02 - BONIFICACION ESPECIAL NO REMUNERATIVA		1,922,999.00	3,890,815.00	5,813,814.00		5,798,805.72	5,798,805.72	5,798,805.72	15,008.28	15,008.28	
1.1.7.03 - LICENCIAS NO GOZADAS		107,250.00		107,250.00					107,250.00	107,250.00	
1.1.7.08 - NOTIFICADORES		111,050.00		111,050.00		27,630.36	27,630.36	27,630.36	83,419.64	83,419.64	
1.2.1.01 - PERSONAL TEMPORARIO		60,793,922.28	40,639,024.00	101,432,946.28		101,352,943.71	101,352,943.71	101,352,943.71	80,002.57	80,002.57	
1.2.3 - SUELDO ANUAL COMPLEMENTARIO		4,253,021.00	5,745,173.00	9,998,194.00		9,918,185.97	9,918,185.97	9,918,185.97	80,008.03	80,008.03	
1.2.5.01 - IPS APORTES		8,143,099.00	5,738,016.00	13,881,115.00		13,686,011.21	13,686,011.21	13,686,011.21	195,103.79	195,103.79	
1.2.5.02 - LEY 23660		4,071,548.00	3,070,010.00	7,141,558.00		6,843,005.81	6,843,005.81	5,799,061.34	298,552.19	298,552.19	1,043,944.47
1.2.6.01 - BONIFICACIONES VARIAS			23,310,000.00	23,310,000.00		23,270,000.00	23,270,000.00	23,270,000.00	40,000.00	40,000.00	
1.2.6.03 - LICENCIAS NO GOZADAS		99,743.00	488,118.00	587,861.00		577,861.38	577,861.38	577,861.38	9,999.62	9,999.62	




Municipalidad
de La Matanza

ESTADO DE EJECUCIÓN DEL PRESUPUESTO DE GASTOS

Desde 01/01/2023 Hasta 29/12/2023

Presupuesto: 2023

Fuente de Financiamiento	Objeto del Gasto	Crédito Aprobado	Modificaciones	Crédito Vigente	Preventivo	Compromiso	Devengado	Pagado	Crédito Disponible	Crédito Vig. Devengado	Devengado no Pagado
Jurisdicción: 1.1.1.01.10.000 - SECRETARIA ADMINISTRATIVA, TECNICA Y DE RELACIONES INTERNACIONAL											
	1.4 - ASIGNACIONES FAMILIARES	4,320,000.00	-615,158.00	3,704,842.00		3,478,171.00	3,478,171.00	3,478,171.00	226,671.00	226,671.00	
	1.5.1 - SEGUROS DE RIESGO DE TRABAJO	1,488,015.00	1,445,932.00	2,933,947.00		2,576,440.32	2,576,440.32	2,177,054.90	357,506.68	357,506.68	399,385.42
	2.1.1 - ALIMENTOS PARA PERSONAS	220,000.00	-38,000.00	182,000.00					182,000.00	182,000.00	
	2.3.1 - PAPEL DE ESCRITORIO Y CARTÓN	343,600.00	79,880.00	423,480.00		87,550.00	87,550.00	87,550.00	335,930.00	335,930.00	
	2.3.2 - PAPEL PARA COMPUTACIÓN	76,640.00		76,640.00					76,640.00	76,640.00	
	2.3.4 - PRODUCTOS DE PAPEL Y CARTÓN		106,050.00	106,050.00		59,440.00	59,440.00	59,440.00	46,610.00	46,610.00	
	2.3.5 - LIBROS, REVISTAS Y PERIÓDICOS	86,700.00		86,700.00					86,700.00	86,700.00	
	2.5.5 - TINTAS, PINTURAS Y COLORANTES		3,500,000.00	3,500,000.00					3,500,000.00	3,500,000.00	
	2.5.6 - COMBUSTIBLES Y LUBRICANTES	3,000,000.00	-55,000.00	2,945,000.00		160,000.00	160,000.00	160,000.00	2,785,000.00	2,785,000.00	
	2.5.8 - PRODUCTOS DE MATERIAL PLÁSTICO	116,100.00		116,100.00		7,000.00	7,000.00	7,000.00	109,100.00	109,100.00	
	2.9.2 - UTILES DE ESCRITORIO, OFICINA Y ENSEÑANZA	73,000.00	153,720.00	226,720.00		213,561.00	213,561.00	213,561.00	13,159.00	13,159.00	
	3.2.4 - ALQUILER DE FOTOCOPIADORAS	420,000.00		420,000.00		255,440.00	209,950.00	167,960.00	164,560.00	210,050.00	41,990.00
	3.3.7 - LIMPIEZA, ASEO Y FUMIGACIÓN		18,000.00	18,000.00		15,100.00	15,100.00	15,100.00	2,900.00	2,900.00	
	3.5.1 - TRANSPORTE	72,000.00		72,000.00					72,000.00	72,000.00	
	3.5.4 - PRIMAS Y GASTOS DE SEGUROS	39,000.00		39,000.00					39,000.00	39,000.00	
	3.6.1 - PUBLICIDAD	43,200.00		43,200.00					43,200.00	43,200.00	
	4.3.2 - EQUIPO DE TRANSPORTE, TRACCIÓN Y ELEVACIÓN		150,000.00	150,000.00					150,000.00	150,000.00	
	4.3.6 - EQUIPO PARA COMPUTACIÓN		250,000.00	250,000.00					250,000.00	250,000.00	
	4.3.7 - EQUIPO DE OFICINA Y MUEBLES	1,000,000.00	-250,000.00	750,000.00		383,160.00	383,160.00	383,160.00	366,840.00	366,840.00	
	TOTAL TESORO MUNICIPAL	98,133,129.60	94,193,511.00	192,326,640.60		180,104,910.58	180,059,420.58	178,484,230.66	12,221,730.02	12,267,220.02	1,575,189.92
	TOTAL COORDINACION Y GESTION DE LA SEC. ADM, TECNICA Y RELAC INTE	98,133,129.60	94,193,511.00	192,326,640.60		180,104,910.58	180,059,420.58	178,484,230.66	12,221,730.02	12,267,220.02	1,575,189.92
	TOTAL SECRETARIA ADMINISTRATIVA, TECNICA Y DE RELACIONES	98,133,129.60	94,193,511.00	192,326,640.60		180,104,910.58	180,059,420.58	178,484,230.66	12,221,730.02	12,267,220.02	1,575,189.92

 Municipalidad de La Matanza	<h2 style="margin: 0;">ESTADO DE EJECUCIÓN DEL PRESUPUESTO DE GASTOS</h2> <p style="margin: 0;">Desde 01/01/2023 Hasta 29/12/2023</p>	Presupuesto: 2023
--	---	-------------------

Fuente de Financiamiento	Objeto del Gasto	Crédito Aprobado	Modificaciones	Crédito Vigente	Preventivo	Compromiso	Devengado	Pagado	Crédito Disponible	Crédito Vig. Devengado	Devengado no Pagado
--------------------------	------------------	------------------	----------------	-----------------	------------	------------	-----------	--------	--------------------	------------------------	---------------------

Jurisdicción: 1.1.1.01.11.000 - SECRETARIA DE MEDIO AMBIENTE Y DESARROLLO SUSTENTABLE

Categoría Programática:

01 - COORDINACION Y GESTION DE LA SEC. DE MEDIO AMBIENTE Y DES. SUST.

1.1.0 - TESORO MUNICIPAL

2.1.4 - PRODUCTOS AGROFORESTALES	27,970.00	27,970.00					27,970.00	27,970.00
2.2.2 - PRENDAS DE VESTIR	18,516.80	18,516.80					18,516.80	18,516.80
2.3.2 - PAPEL PARA COMPUTACIÓN	602.94	602.94					602.94	602.94
2.3.4 - PRODUCTOS DE PAPEL Y CARTÓN	52,358.50	52,358.50					52,358.50	52,358.50
2.5.8 - PRODUCTOS DE MATERIAL PLÁSTICO	744,300.00	744,300.00					744,300.00	744,300.00
2.7.5 - HERRAMIENTAS MENORES	1,850.00	1,850.00					1,850.00	1,850.00
2.9.1 - ELEMENTOS DE LIMPIEZA	64,500.00	64,500.00					64,500.00	64,500.00
2.9.2 - UTILES DE ESCRITORIO, OFICINA Y ENSEÑANZA	66,950.99	66,950.99					66,950.99	66,950.99
2.9.6 - REPUESTOS Y ACCESORIOS	1,311.92	1,311.92					1,311.92	1,311.92
3.6.2 - PROPAGANDA	67,500.00	67,500.00					67,500.00	67,500.00
TOTAL TESORO MUNICIPAL	1,045,861.15	1,045,861.15					1,045,861.15	1,045,861.15
TOTAL COORDINACION Y GESTION DE LA SEC. DE MEDIO AMBIENTE Y DES. S	1,045,861.15	1,045,861.15					1,045,861.15	1,045,861.15

Categoría Programática:

77.01 - YO AMO A LA MATANZA Y POR ESO LA CUIDO

1.1.0 - TESORO MUNICIPAL

3.2.2 - ALQUILER DE MAQUINARIA, EQUIPO Y MEDIOS DE TRANSPORTE	744,000.00	744,000.00					744,000.00	744,000.00
TOTAL TESORO MUNICIPAL	744,000.00	744,000.00					744,000.00	744,000.00
TOTAL YO AMO A LA MATANZA Y POR ESO LA CUIDO	744,000.00	744,000.00					744,000.00	744,000.00

Categoría Programática:

Filtro Aplicado: Desagregado hasta Programas Desagregado hasta Partida Principal

ESTADO DE EJECUCIÓN DEL PRESUPUESTO DE GASTOS

Desde 01/01/2023 Hasta 29/12/2023

Presupuesto: 2023



Fuente de Financiamiento	Objeto del Gasto	Crédito Aprobado	Modificaciones	Crédito Vigente	Preventivo	Compromiso	Devengado	Pagado	Crédito Disponible	Crédito Vig. Devengado	Devengado no Pagado
--------------------------	------------------	------------------	----------------	-----------------	------------	------------	-----------	--------	--------------------	------------------------	---------------------

Jurisdicción: 1.1.1.01.11.000 - SECRETARIA DE MEDIO AMBIENTE Y DESARROLLO SUSTENTABLE

77.75 - PLAZAS SALUDABLES

1.1.0 - TESORO MUNICIPAL

4.2.2 - CONSTRUCCIONES EN BIENES DE DOMINIO PÚBLICO

187,972.00 187,972.00

187,972.00 187,972.00

TOTAL TESORO MUNICIPAL

187,972.00 187,972.00

187,972.00 187,972.00

TOTAL PLAZAS SALUDABLES

187,972.00 187,972.00

187,972.00 187,972.00

TOTAL SECRETARIA DE MEDIO AMBIENTE Y DESARROLLO SUSTENTABLE

1,977,833.15 1,977,833.15

1,977,833.15 1,977,833.15

Jurisdicción: 1.1.1.01.12.000 - SECRETARIA DE LA TERCERA EDAD

Categoría Programática:

01 - COODINACION Y GESTION DE LA SECRETARIA DE LA TERCERA EDAD

1.1.0 - TESORO MUNICIPAL

1.1.1.01 - PERSONAL SUPERIOR

1,993,826.04 -1,993,826.04

1.1.1.02 - PERSONAL JERARQUICO

2,125,425.48 1,560,737.00 3,686,162.48

3,476,445.76 3,476,445.76 3,476,445.76 209,716.72 209,716.72

1.1.1.05 - PERSONAL TECNICO

352,629.72 688,576.00 1,041,205.72

778,200.91 778,200.91 778,200.91 263,004.81 263,004.81

1.1.1.06 - PERSONAL ADMINISTRATIVO

535,978.92 1,176,643.00 1,712,621.92

1,471,786.28 1,471,786.28 1,471,786.28 240,835.64 240,835.64

1.1.1.07 - PERSONAL DE SERVICIO

683,959.00 683,959.00

400,288.40 400,288.40 400,288.40 283,670.60 283,670.60

1.1.3.01 - ANTIGÜEDAD

1,333,916.00 943,601.00 2,277,517.00

1,991,718.83 1,991,718.83 1,991,718.83 285,798.17 285,798.17

1.1.3.03 - RESPONSABILIDAD FUNCIONAL

1,877,991.00 2,257,231.00 4,135,222.00

4,055,212.48 4,055,212.48 4,055,212.48 80,009.52 80,009.52

1.1.3.05 - EXTENSION HORARIA

1,500,700.00 1,712,634.00 3,213,334.00

3,020,090.97 3,020,090.97 3,020,090.97 193,243.03 193,243.03

1.1.3.07 - PRESENTISMO Y PUNTUALIDAD

332,340.00 738,461.00 1,070,801.00

787,430.80 787,430.80 787,430.80 283,370.20 283,370.20

1.1.4 - SUELDO ANUAL COMPLEMENTARIO

1,656,824.00 1,656,824.00

1,576,818.12 1,576,818.12 1,576,818.12 80,005.88 80,005.88



Municipalidad
de La Matanza

ESTADO DE EJECUCIÓN DEL PRESUPUESTO DE GASTOS

Desde 01/01/2023 Hasta 29/12/2023

Presupuesto: 2023

Fuente de Financiamiento	Objeto del Gasto	Crédito Aprobado	Modificaciones	Crédito Vigente	Preventivo	Compromiso	Devengado	Pagado	Crédito Disponible	Crédito Vig. Devengado	Devengado no Pagado
Jurisdicción: 1.1.1.01.12.000 - SECRETARIA DE LA TERCERA EDAD											
1.1.6.01 - IPS APORTES		1,402,299.00	1,780,326.00	3,182,625.00		2,872,140.63	2,872,140.63	2,872,140.63	310,484.37	310,484.37	
1.1.6.02 - LEY 23660		701,150.00	1,011,163.00	1,712,313.00		1,436,070.25	1,436,070.25	1,206,243.45	276,242.75	276,242.75	229,826.80
1.1.7.01 - BONIFICACIONES VARIAS		235,073.00	1,501,209.00	1,736,282.00		1,432,914.84	1,432,914.84	1,432,914.84	303,367.16	303,367.16	
1.1.7.02 - BONIFICACION ESPECIAL NO REMUNERATIVA		2,785,053.00	7,659,069.00	10,444,122.00		10,429,112.20	10,429,112.20	10,429,112.20	15,009.80	15,009.80	
1.1.7.03 - LICENCIAS NO GOZADAS			251,820.00	251,820.00		236,818.52	236,818.52	236,818.52	15,001.48	15,001.48	
1.1.7.08 - NOTIFICADORES			101,133.00	101,133.00		91,133.72	91,133.72	91,133.72	9,999.28	9,999.28	
1.2.1.01 - PERSONAL TEMPORARIO		6,165,115.92	11,156,134.00	17,321,249.92		17,241,241.31	17,241,241.31	17,241,241.31	80,008.61	80,008.61	
1.2.3 - SUELDO ANUAL COMPLEMENTARIO			1,816,884.00	1,816,884.00		1,736,880.76	1,736,880.76	1,736,880.76	80,003.24	80,003.24	
1.2.5.01 - IPS APORTES		867,167.00	1,811,429.00	2,678,596.00		2,348,814.37	2,348,814.37	2,348,814.37	329,781.63	329,781.63	
1.2.5.02 - LEY 23660		433,583.00	1,106,714.00	1,540,297.00		1,174,407.18	1,174,407.18	971,289.78	365,889.82	365,889.82	203,117.40
1.2.6.01 - BONIFICACIONES VARIAS			5,285,000.00	5,285,000.00		4,940,000.00	4,940,000.00	4,940,000.00	345,000.00	345,000.00	
1.2.6.03 - LICENCIAS NO GOZADAS			61,838.00	61,838.00		51,837.03	51,837.03	51,837.03	10,000.97	10,000.97	
1.4 - ASIGNACIONES FAMILIARES		480,000.00		480,000.00		178,305.00	178,305.00	178,305.00	301,695.00	301,695.00	
1.5.1 - SEGUROS DE RIESGO DE TRABAJO		385,861.00	891,740.00	1,277,601.00		909,712.37	909,712.37	753,769.65	367,888.63	367,888.63	155,942.72
2.1.1 - ALIMENTOS PARA PERSONAS		165,000.00		165,000.00					165,000.00	165,000.00	
2.2.2 - PRENDAS DE VESTIR		264,000.00	750,000.00	1,014,000.00					1,014,000.00	1,014,000.00	
2.3.1 - PAPEL DE ESCRITORIO Y CARTÓN		254,660.00		254,660.00					254,660.00	254,660.00	
2.5.6 - COMBUSTIBLES Y LUBRICANTES		2,000,000.00	4,524,000.00	6,524,000.00		2,900,000.00	2,900,000.00	2,900,000.00	3,624,000.00	3,624,000.00	
2.9.4 - UTENSILIOS DE COCINA Y COMEDOR		219,000.00		219,000.00					219,000.00	219,000.00	
3.1.2 - AGUA			300,000.00	300,000.00		213,311.67	213,311.67	213,311.67	86,688.33	86,688.33	
3.2.1 - ALQUILER DE EDIFICIOS Y LOCALES			3,105,005.17	3,105,005.17		2,394,088.14	2,363,390.89	2,363,390.89	710,917.03	741,614.28	
3.2.4 - ALQUILER DE FOTOCOPIADORAS			240,000.00	240,000.00					240,000.00	240,000.00	
3.2.9 - OTROS ALQUILERES Y DERECHOS		3,300,000.00	-510,220.00	2,789,780.00		2,261,940.00			527,840.00	2,789,780.00	
3.3.9 - OTROS MANTENIMIENTO, REPARACIÓN Y LIMPIEZA			48,000.00	48,000.00					48,000.00	48,000.00	
3.5.4 - PRIMAS Y GASTOS DE SEGUROS			130,000.00	130,000.00		122,786.31			7,213.69	130,000.00	



Municipalidad
de La Matanza

ESTADO DE EJECUCIÓN DEL PRESUPUESTO DE GASTOS

Desde 01/01/2023 Hasta 29/12/2023

Presupuesto: 2023

Fuente de Financiamiento	Objeto del Gasto	Crédito Aprobado	Modificaciones	Crédito Vigente	Preventivo	Compromiso	Devengado	Pagado	Crédito Disponible	Crédito Vig. Devengado	Devengado no Pagado
Jurisdicción: 1.1.1.01.12.000 - SECRETARIA DE LA TERCERA EDAD											
3.9.9 - OTROS SERVICIOS		500,000.00		500,000.00					500,000.00	500,000.00	
4.3.6 - EQUIPO PARA COMPUTACIÓN		3,000,000.00		3,000,000.00					3,000,000.00	3,000,000.00	
TOTAL TESORO MUNICIPAL		33,210,769.08	52,446,084.13	85,656,853.21		70,529,506.85	68,114,083.29	67,525,196.37	15,127,346.36	17,542,769.92	588,886.92
TOTAL COODINACION Y GESTION DE LA SECRETARIA DE LA TERCERA EDAD		33,210,769.08	52,446,084.13	85,656,853.21		70,529,506.85	68,114,083.29	67,525,196.37	15,127,346.36	17,542,769.92	588,886.92
Categoría Programática:											
36 - ASISTENCIA AL ADULTO MAYOR											
1.1.0 - TESORO MUNICIPAL											
2.1.1 - ALIMENTOS PARA PERSONAS			670,670.00	670,670.00		550,570.00	202,570.00	202,570.00	120,100.00	468,100.00	
2.2.2 - PRENDAS DE VESTIR			1,600,000.00	1,600,000.00					1,600,000.00	1,600,000.00	
2.2.3 - CONFECCIONES TEXTILES			1,000.00	1,000.00		600.00	600.00	600.00	400.00	400.00	
2.3.1 - PAPEL DE ESCRITORIO Y CARTÓN			1,541,500.00	1,541,500.00		1,494,899.95	294,899.95	294,899.95	46,600.05	1,246,600.05	
2.3.2 - PAPEL PARA COMPUTACIÓN		30,000.00		30,000.00					30,000.00	30,000.00	
2.3.4 - PRODUCTOS DE PAPEL Y CARTÓN		150,000.00		150,000.00		96,476.00	75,476.00	75,476.00	53,524.00	74,524.00	
2.3.5 - LIBROS, REVISTAS Y PERIÓDICOS			34,000.00	34,000.00		16,800.00	16,800.00	16,800.00	17,200.00	17,200.00	
2.4.3 - ARTÍCULOS DE CAUCHO			22,100.00	22,100.00		19,480.68	19,480.68	19,480.68	2,619.32	2,619.32	
2.4.4 - CUBIERTAS Y CÁMARAS DE AIRE			330,000.00	330,000.00		277,808.00			52,192.00	330,000.00	
2.5.1 - COMPUESTOS QUÍMICOS			1,000.00	1,000.00		495.00	495.00	495.00	505.00	505.00	
2.5.4 - INSECTICIDAS, FUMIGANTES Y OTROS			450,000.00	450,000.00					450,000.00	450,000.00	
2.5.5 - TINTAS, PINTURAS Y COLORANTES			5,900.00	5,900.00		5,880.00	5,880.00	5,880.00	20.00	20.00	
2.5.6 - COMBUSTIBLES Y LUBRICANTES			2,360,000.00	2,360,000.00		1,500,000.00	1,500,000.00	1,500,000.00	860,000.00	860,000.00	
2.5.8 - PRODUCTOS DE MATERIAL PLÁSTICO			4,750,000.00	4,750,000.00		4,543,500.00	4,500,000.00	4,500,000.00	206,500.00	250,000.00	
2.6.5 - CEMENTO, CAL Y YESO		30,000.00		30,000.00					30,000.00	30,000.00	
2.7.1 - PRODUCTOS FERROSOS		9,000.00		9,000.00					9,000.00	9,000.00	



Municipalidad
de La Matanza

ESTADO DE EJECUCIÓN DEL PRESUPUESTO DE GASTOS

Desde 01/01/2023 Hasta 29/12/2023

Presupuesto: 2023

Fuente de Financiamiento	Objeto del Gasto	Crédito Aprobado	Modificaciones	Crédito Vigente	Preventivo	Compromiso	Devengado	Pagado	Crédito Disponible	Crédito Vig. Devengado	Devengado no Pagado
Jurisdicción: 1.1.1.01.12.000 - SECRETARIA DE LA TERCERA EDAD											
	2.7.2 - PRODUCTOS NO FERROSOS		2,500.00	2,500.00		500.00	500.00	500.00	2,000.00	2,000.00	
	2.7.9 - OTROS PRODUCTOS METÁLICOS	9,800.00	8,000.00	17,800.00		17,790.00	17,790.00	17,790.00	10.00	10.00	
	2.9.2 - UTILES DE ESCRITORIO, OFICINA Y ENSEÑANZA	21,945.00	1,790,000.00	1,811,945.00		594,692.00	502,692.00	502,692.00	1,217,253.00	1,309,253.00	
	2.9.3 - UTILES Y MATERIALES ELÉCTRICOS	5,000.00		5,000.00					5,000.00	5,000.00	
	2.9.4 - UTENSILIOS DE COCINA Y COMEDOR		250,000.00	250,000.00					250,000.00	250,000.00	
	2.9.6 - REPUESTOS Y ACCESORIOS	15,000.00		15,000.00		12,322.16	9,994.16	9,994.16	2,677.84	5,005.84	
	3.1.2 - AGUA		400,000.00	400,000.00					400,000.00	400,000.00	
	3.2.1 - ALQUILER DE EDIFICIOS Y LOCALES		150,000.00	150,000.00		121,284.65	121,284.65	121,284.65	28,715.35	28,715.35	
	3.2.2 - ALQUILER DE MAQUINARIA, EQUIPO Y MEDIOS DE TRANSPORTE	39,960.00		39,960.00					39,960.00	39,960.00	
	3.2.4 - ALQUILER DE FOTOCOPIADORAS		240,000.00	240,000.00		119,880.00	99,900.00	79,920.00	120,120.00	140,100.00	19,980.00
	3.2.9 - OTROS ALQUILERES Y DERECHOS		4,400,000.00	4,400,000.00		3,978,000.00	3,682,500.00	3,682,500.00	422,000.00	717,500.00	
	3.3.2 - MANTENIMIENTO Y REPARACIÓN DE VEHÍCULOS		25,500.00	25,500.00		20,200.00	5,500.00	5,500.00	5,300.00	20,000.00	
	3.3.3 - MANTENIMIENTO Y REPARACIÓN DE MAQUINARIA Y EQUIPO		750,000.00	750,000.00		195,000.00			555,000.00	750,000.00	
	3.3.7 - LIMPIEZA, ASEO Y FUMIGACIÓN		4,632,000.00	4,632,000.00		2,636,000.00	2,294,000.00	1,952,000.00	1,996,000.00	2,338,000.00	342,000.00
	3.3.9 - OTROS MANTENIMIENTO, REPARACIÓN Y LIMPIEZA		40,000.00	40,000.00					40,000.00	40,000.00	
	3.6.2 - PROPAGANDA		866,300.00	866,300.00		166,300.00	166,300.00	166,300.00	700,000.00	700,000.00	
	3.6.9 - OTROS PUBLICIDAD Y PROPAGANDA		700,000.00	700,000.00					700,000.00	700,000.00	
	3.9.1 - SERVICIOS DE CEREMONIAL		10,500,000.00	10,500,000.00		10,500,000.00	10,500,000.00	10,500,000.00			
	3.9.9 - OTROS SERVICIOS	2,296,611.93	20,000,000.00	22,296,611.93		17,253,900.00	17,225,800.00	11,521,800.00	5,042,711.93	5,070,811.93	5,704,000.00
	4.3.2 - EQUIPO DE TRANSPORTE, TRACCIÓN Y ELEVACIÓN		45,430,000.00	45,430,000.00		13,300,000.00	13,300,000.00	13,300,000.00	32,130,000.00	32,130,000.00	
	4.3.5 - EQUIPO EDUCACIONAL Y RECREATIVO		100,000.00	100,000.00					100,000.00	100,000.00	
	4.3.6 - EQUIPO PARA COMPUTACIÓN		5,000,000.00	5,000,000.00					5,000,000.00	5,000,000.00	
	4.3.7 - EQUIPO DE OFICINA Y MUEBLES		820,000.00	820,000.00		445,000.00	445,000.00	445,000.00	375,000.00	375,000.00	
	4.3.9 - EQUIPOS VARIOS		209,400.00	209,400.00		108,800.00	108,800.00	108,800.00	100,600.00	100,600.00	
	5.1.4 - AYUDAS SOCIALES A PERSONAS	190,000,000.00	-153,622,900.00	36,377,100.00		28,986,000.00	3,966,000.00	3,966,000.00	7,391,100.00	32,411,100.00	



Municipalidad
de La Matanza

ESTADO DE EJECUCIÓN DEL PRESUPUESTO DE GASTOS

Desde 01/01/2023 Hasta 29/12/2023

Presupuesto: 2023

Fuente de Financiamiento	Objeto del Gasto	Crédito Aprobado	Modificaciones	Crédito Vigente	Preventivo	Compromiso	Devengado	Pagado	Crédito Disponible	Crédito Vig. Devengado	Devengado no Pagado
Jurisdicción: 1.1.1.01.12.000 - SECRETARIA DE LA TERCERA EDAD											
5.1.5 - TRANSFERENCIAS A INSTITUCIONES DE ENSEÑANZA		8,000,000.00	-650,000.00	7,350,000.00					7,350,000.00	7,350,000.00	
5.1.7 - TRANSFERENCIAS A OTRAS INSTITUCIONES CULTURALES Y SOCIALES		90,000,000.00	12,411,080.00	102,411,080.00		78,824,140.00	49,656,940.00	40,291,564.00	23,586,940.00	52,754,140.00	9,365,376.00
5.2.2 - TRANSFERENCIAS A INSTITUCIONES DE ENSEÑANZA			2,025,000.00	2,025,000.00		2,025,000.00	2,025,000.00	2,025,000.00			
6.8.2 - ADELANTOS A PROVEEDORES Y CONTRATISTAS A CORTO PLAZO			10,640,000.00	10,640,000.00		10,640,000.00	10,640,000.00	10,640,000.00			
TOTAL TESORO MUNICIPAL		290,607,316.93	-21,116,950.00	269,490,366.93		178,451,318.44	121,384,202.44	105,952,846.44	91,039,048.49	148,106,164.49	15,431,356.00
TOTAL ASISTENCIA AL ADULTO MAYOR		290,607,316.93	-21,116,950.00	269,490,366.93		178,451,318.44	121,384,202.44	105,952,846.44	91,039,048.49	148,106,164.49	15,431,356.00
Categoría Programática:											
37 - CUENTA AFECTADA FONDO DE FORTALECIMIENTO DE PROG SOC. LEY 13.163											
1.1.0 - TESORO MUNICIPAL											
5.1.4 - AYUDAS SOCIALES A PERSONAS			180,080.00	180,080.00		180,000.00	180,000.00	180,000.00	80.00	80.00	
TOTAL TESORO MUNICIPAL			180,080.00	180,080.00		180,000.00	180,000.00	180,000.00	80.00	80.00	
1.3.2 - DE ORIGEN PROVINCIAL											
3.2.1 - ALQUILER DE EDIFICIOS Y LOCALES											
3.2.9 - OTROS ALQUILERES Y DERECHOS			1,530,000.00	1,530,000.00		1,530,000.00	1,530,000.00	850,000.00			680,000.00
3.9.1 - SERVICIOS DE CEREMONIAL											
3.9.9 - OTROS SERVICIOS		9,000,000.00	-600,000.00	8,400,000.00		8,400,000.00	6,300,000.00	5,250,000.00		2,100,000.00	1,050,000.00
5.1.4 - AYUDAS SOCIALES A PERSONAS		2,857,561.36	17,544,580.00	20,402,141.36		19,894,660.00	18,906,660.00	15,586,660.00	507,481.36	1,495,481.36	3,320,000.00
TOTAL DE ORIGEN PROVINCIAL		11,857,561.36	18,474,580.00	30,332,141.36		29,824,660.00	26,736,660.00	21,686,660.00	507,481.36	3,595,481.36	5,050,000.00
TOTAL CUENTA AFECTADA FONDO DE FORTALECIMIENTO DE PROG SOC. LE		11,857,561.36	18,654,660.00	30,512,221.36		30,004,660.00	26,916,660.00	21,866,660.00	507,561.36	3,595,561.36	5,050,000.00
TOTAL SECRETARIA DE LA TERCERA EDAD		335,675,647.37	49,983,794.13	385,659,441.50		278,985,485.29	216,414,945.73	195,344,702.81	106,673,956.21	169,244,495.77	21,070,242.92



Municipalidad
de La Matanza

ESTADO DE EJECUCIÓN DEL PRESUPUESTO DE GASTOS

Desde 01/01/2023 Hasta 29/12/2023

Presupuesto: 2023

Fuente de Financiamiento	Objeto del Gasto	Crédito Aprobado	Modificaciones	Crédito Vigente	Preventivo	Compromiso	Devengado	Pagado	Crédito Disponible	Crédito Vig. Devengado	Devengado no Pagado
Jurisdicción: 1.1.1.01.13.000 - SECRETARÍA DE SALUD											
Categoría Programática:											
01 - COORDINACION Y GESTION DE LA SECRETARIA DE SALUD PUBLICA											
1.1.0 - TESORO MUNICIPAL											
1.1.1.01 - PERSONAL SUPERIOR		7,398,603.72	67,515,699.00	74,914,302.72		13,864,275.75	13,864,275.75	13,864,275.75	61,050,026.97	61,050,026.97	
1.1.1.02 - PERSONAL JERARQUICO		89,901,512.52	90,576,701.00	180,478,213.52		180,443,212.90	180,443,212.90	180,443,212.90	35,000.62	35,000.62	
1.1.1.03 - PERSONAL PROFESIONAL ADMINISTRACION CENTRAL		352,629.72		352,629.72		175,631.72	175,631.72	175,631.72	176,998.00	176,998.00	
1.1.1.04 - PERSONAL PROFESIONAL CARRERA MEDICA		208,909,106.64	214,424,715.00	423,333,821.64		423,253,817.00	423,253,817.00	423,253,817.00	80,004.64	80,004.64	
1.1.1.05 - PERSONAL TECNICO		259,318,442.88	304,874,107.00	564,192,549.88		564,112,543.25	564,112,543.25	564,112,543.25	80,006.63	80,006.63	
1.1.1.06 - PERSONAL ADMINISTRATIVO		23,784,070.92	24,951,111.00	48,735,181.92		48,655,180.46	48,655,180.46	48,655,180.46	80,001.46	80,001.46	
1.1.1.07 - PERSONAL DE SERVICIO		151,587,537.48	146,039,749.00	297,627,286.48		297,547,283.54	297,547,283.54	297,547,283.54	80,002.94	80,002.94	
1.1.1.10 - PERSONAL OBRERO		7,150,858.56	6,727,154.00	13,878,012.56		13,798,012.19	13,798,012.19	13,798,012.19	80,000.37	80,000.37	
1.1.1.12 - HORAS CATEDRA		973,566.00	2,910,384.00	3,883,950.00		3,700,935.70	3,700,935.70	3,700,935.70	183,014.30	183,014.30	
1.1.3.01 - ANTIGÜEDAD		330,837,306.00	299,049,164.69	629,886,470.69		578,133,289.90	578,133,289.90	578,133,289.90	51,753,180.79	51,753,180.79	
1.1.3.03 - RESPONSABILIDAD FUNCIONAL		591,451,917.00	-43,531,280.00	547,920,637.00		547,912,632.09	547,912,632.09	547,912,632.09	8,004.91	8,004.91	
1.1.3.05 - EXTENSION HORARIA		18,357,804.00	521,962,504.14	540,320,308.14		540,315,307.84	540,287,906.70	540,287,906.70	5,000.30	32,401.44	
1.1.3.07 - PRESENTISMO Y PUNTUALIDAD		601,268,901.00	839,214,293.00	1,440,483,194.00		1,440,478,193.93	1,440,478,193.93	1,440,478,193.93	5,000.07	5,000.07	
1.1.3.08 - TITULO		5,458,593.00	4,678,780.00	10,137,373.00		9,997,054.24	9,997,054.24	9,997,054.24	140,318.76	140,318.76	
1.1.3.11 - REEMPLAZOS		1,567,184.00	2,985,980.00	4,553,164.00		4,489,129.25	4,489,129.25	4,489,129.25	64,034.75	64,034.75	
1.1.3.12 - GUARDIAS		127,600,442.00	87,150,909.00	214,751,351.00		214,711,350.69	214,711,350.69	214,711,350.69	40,000.31	40,000.31	
1.1.3.13 - BONIFICACION CARRERA MEDICA HOSPITALARIA		507,197,057.00	363,688,974.00	870,886,031.00		870,846,030.54	870,846,030.54	870,846,030.54	40,000.46	40,000.46	
1.1.4 - SUELDO ANUAL COMPLEMENTARIO		149,039,749.00	373,988,863.57	523,028,612.57		522,988,612.31	522,982,238.74	522,982,238.74	40,000.26	46,373.83	
1.1.6.01 - IPS APORTES		480,439,576.00	387,398,451.00	867,838,027.00		867,798,026.97	867,798,026.97	867,798,026.97	40,000.03	40,000.03	
1.1.6.02 - LEY 23660		240,115,222.00	193,629,888.00	433,745,110.00		433,705,109.86	433,705,109.86	360,613,618.08	40,000.14	40,000.14	73,091,491.78
1.1.7.01 - BONIFICACIONES VARIAS		281,842,648.00	222,995,688.75	504,838,336.75		504,798,335.89	504,755,678.44	504,755,678.44	40,000.86	82,658.31	



Municipalidad
de La Matanza

ESTADO DE EJECUCIÓN DEL PRESUPUESTO DE GASTOS

Desde 01/01/2023 Hasta 29/12/2023

Presupuesto: 2023

Fuente de Financiamiento	Objeto del Gasto	Crédito Aprobado	Modificaciones	Crédito Vigente	Preventivo	Compromiso	Devengado	Pagado	Crédito Disponible	Crédito Vig. Devengado	Devengado no Pagado
Jurisdicción: 1.1.1.01.13.000 - SECRETARÍA DE SALUD											
1.1.7.02 - BONIFICACION ESPECIAL NO REMUNERATIVA		664,783,168.00	1,807,410,114.33	2,472,193,282.33		2,472,178,280.28	2,472,178,280.28	2,472,178,280.28	15,002.05	15,002.05	
1.1.7.03 - LICENCIAS NO GOZADAS		643,500.00	6,607,336.49	7,250,836.49		6,400,098.38	6,400,098.38	6,400,098.38	850,738.11	850,738.11	
1.1.7.04 - REEMPLAZOS DE GUARDIAS		182,523,316.00	108,835,441.00	291,358,757.00		291,278,752.46	291,278,752.46	291,278,752.46	80,004.54	80,004.54	
1.1.7.08 - NOTIFICADORES		10,528,141.00	17,769,304.00	28,297,445.00		28,289,438.86	28,289,438.86	28,289,438.86	8,006.14	8,006.14	
1.2.1.01 - PERSONAL TEMPORARIO		506,068,943.88	303,306,192.00	809,375,135.88		809,317,126.72	809,317,126.72	809,317,126.72	58,009.16	58,009.16	
1.2.3 - SUELDO ANUAL COMPLEMENTARIO		37,620,212.00	9,300,859.00	46,921,071.00		46,886,070.37	46,886,070.37	46,886,070.37	35,000.63	35,000.63	
1.2.5.01 - IPS APORTES		40,983,160.00	24,842,277.00	65,825,437.00		65,790,436.83	65,790,436.83	65,790,436.83	35,000.17	35,000.17	
1.2.5.02 - LEY 23660		20,451,133.00	12,404,223.71	32,855,356.71		32,820,355.84	32,820,355.84	27,344,607.71	35,000.87	35,000.87	5,475,748.13
1.2.6.01 - BONIFICACIONES VARIAS			126,759,000.00	126,759,000.00		126,709,000.00	126,709,000.00	126,709,000.00	50,000.00	50,000.00	
1.2.6.03 - LICENCIAS NO GOZADAS		664,950.00		664,950.00		452,065.88	452,065.88	452,065.88	212,884.12	212,884.12	
1.2.6.07 - NOTIFICADORES		1,323,240.00		1,323,240.00					1,323,240.00	1,323,240.00	
1.3.1.01 - HORAS SUPLEMENTARIAS		239,705,571.00	273,942,029.00	513,647,600.00		513,607,599.24	513,607,599.24	513,607,599.24	40,000.76	40,000.76	
1.4 - ASIGNACIONES FAMILIARES		245,336,112.00	-55,981,180.00	189,354,932.00		189,346,930.00	189,346,930.00	189,346,930.00	8,002.00	8,002.00	
1.5.1 - SEGUROS DE RIESGO DE TRABAJO		88,340,185.00	73,932,175.00	162,272,360.00		162,264,353.10	162,264,353.10	134,383,954.46	8,006.90	8,006.90	27,880,398.64
1.6.9 - OTROS BENEFICIOS Y COMPENSACIONES			71,204,086.00	71,204,086.00		71,124,079.40	71,124,079.40	71,124,079.40	80,006.60	80,006.60	
2.1.1 - ALIMENTOS PARA PERSONAS		39,315,000.00	7,378,578.20	46,693,578.20		46,284,635.10	42,156,760.00	23,462,630.00	408,943.10	4,536,818.20	18,694,130.00
2.1.2 - ALIMENTOS PARA ANIMALES		2,172,480.00	-1,929,100.00	243,380.00		219,000.00	219,000.00	219,000.00	24,380.00	24,380.00	
2.1.5 - MADERA, CORCHO Y SUS MANUFACTURAS		22,495.00	-22,000.00	495.00		320.00	320.00	320.00	175.00	175.00	
2.2.1 - HILADOS Y TELAS			8,000.00	8,000.00		4,710.00	4,710.00	4,710.00	3,290.00	3,290.00	
2.2.2 - PRENDAS DE VESTIR		4,220,682.00	20,884,077.00	25,104,759.00		14,295,979.00	12,223,929.00	10,244,729.00	10,808,780.00	12,880,830.00	1,979,200.00
2.2.3 - CONFECCIONES TEXTILES			847,980.00	847,980.00		486,470.00	486,470.00	486,470.00	361,510.00	361,510.00	
2.3.1 - PAPEL DE ESCRITORIO Y CARTÓN		1,732,000.00	4,757,926.50	6,489,926.50		6,466,311.00	5,112,651.00	4,217,151.00	23,615.50	1,377,275.50	895,500.00
2.3.4 - PRODUCTOS DE PAPEL Y CARTÓN		3,113,363.50	-2,086,180.82	1,027,182.68		947,495.82	652,470.05	647,429.15	79,686.86	374,712.63	5,040.90
2.3.5 - LIBROS, REVISTAS Y PERIÓDICOS		250,000.00	-197,188.90	52,811.10		33,000.00	33,000.00	33,000.00	19,811.10	19,811.10	
2.4.3 - ARTÍCULOS DE CAUCHO		24,000.00	-23,000.00	1,000.00		700.00	700.00	700.00	300.00	300.00	



Municipalidad
de La Matanza

ESTADO DE EJECUCIÓN DEL PRESUPUESTO DE GASTOS

Desde 01/01/2023 Hasta 29/12/2023

Presupuesto: 2023

Fuente de Financiamiento	Objeto del Gasto	Crédito Aprobado	Modificaciones	Crédito Vigente	Preventivo	Compromiso	Devengado	Pagado	Crédito Disponible	Crédito Vig. Devengado	Devengado no Pagado
Jurisdicción: 1.1.1.01.13.000 - SECRETARÍA DE SALUD											
2.4.4 - CUBIERTAS Y CÁMARAS DE AIRE		5,140,784.00	-863,551.00	4,277,233.00		4,144,405.00	1,364,405.00	1,364,405.00	132,828.00	2,912,828.00	
2.5.1 - COMPUESTOS QUÍMICOS		11,551,900.00	5,080,681.58	16,632,581.58		6,700,422.45	6,700,422.45	5,346,457.45	9,932,159.13	9,932,159.13	1,353,965.00
2.5.2 - PRODUCTOS FARMACÉUTICOS Y MEDICINALES		370,625,340.00	322,709,162.71	693,334,502.71		689,802,071.02	494,590,723.97	470,564,446.77	3,532,431.69	198,743,778.74	24,026,277.20
2.5.4 - INSECTICIDAS, FUMIGANTES Y OTROS		404,621.26	1,042,550.00	1,447,171.26		1,421,720.30	1,421,720.30	1,421,720.30	25,450.96	25,450.96	
2.5.5 - TINTAS, PINTURAS Y COLORANTES		1,759,254.50	-1,527,000.00	232,254.50		212,964.93	212,964.93	212,964.93	19,289.57	19,289.57	
2.5.6 - COMBUSTIBLES Y LUBRICANTES		60,008,100.00	-17,310,000.00	42,698,100.00		42,532,322.05	42,532,322.05	42,532,322.05	165,777.95	165,777.95	
2.5.7 - ESPECÍFICOS VETERINARIOS		7,443,499.74	446,879.75	7,890,379.49		3,815,820.60	3,815,820.60	3,815,820.60	4,074,558.89	4,074,558.89	
2.5.8 - PRODUCTOS DE MATERIAL PLÁSTICO		572,098.75	-59,000.00	513,098.75		472,975.17	472,975.17	472,975.17	40,123.58	40,123.58	
2.5.9 - OTROS PRODUCTOS QUÍMICOS, COMBUSTIBLES Y LUBRICANTES		7,074,009.90	-6,245,860.00	828,149.90		827,900.00	827,900.00	827,900.00	249.90	249.90	
2.6.2 - PRODUCTOS DE VIDRIO			22,000.00	22,000.00		22,000.00	22,000.00	22,000.00			
2.6.3 - PRODUCTOS DE LOZA Y PORCELANA		350,000.00	-350,000.00								
2.6.5 - CEMENTO, CAL Y YESO		63,096.00	-53,000.00	10,096.00		9,873.08	9,873.08	9,873.08	222.92	222.92	
2.6.9 - OTROS PRODUCTOS DE MINERALES NO METÁLICOS			3,000.00	3,000.00		2,214.87	2,214.87	2,214.87	785.13	785.13	
2.7.1 - PRODUCTOS FERROSOS		647,720.38	-580,000.00	67,720.38		67,409.30	67,409.30	67,409.30	311.08	311.08	
2.7.2 - PRODUCTOS NO FERROSOS			89,000.00	89,000.00		7,601.50	7,601.50	7,601.50	81,398.50	81,398.50	
2.7.5 - HERRAMIENTAS MENORES		83,905.50	510,000.00	593,905.50		107,146.10	107,146.10	33,096.10	486,759.40	486,759.40	74,050.00
2.7.9 - OTROS PRODUCTOS METÁLICOS		668,044.50	-527,800.00	140,244.50		126,326.06	126,326.06	126,326.06	13,918.44	13,918.44	
2.8.4 - PIEDRA, ARCILLA Y ARENA		62,500.00	-62,000.00	500.00					500.00	500.00	
2.9.1 - ELEMENTOS DE LIMPIEZA		3,029,045.34	2,872,883.25	5,901,928.59		3,089,736.67	3,089,736.67	3,089,736.67	2,812,191.92	2,812,191.92	
2.9.2 - ÚTILES DE ESCRITORIO, OFICINA Y ENSEÑANZA		1,197,536.03	5,314,523.40	6,512,059.43		3,253,492.95	3,217,177.82	3,217,177.82	3,258,566.48	3,294,881.61	
2.9.3 - ÚTILES Y MATERIALES ELÉCTRICOS		1,218,929.83	4,707,459.00	5,926,388.83		2,306,034.93	1,918,876.93	1,918,876.93	3,620,353.90	4,007,511.90	
2.9.4 - ÚTENSILIOS DE COCINA Y COMEDOR		153,787.50	93,900.00	247,687.50		15,000.00			232,687.50	247,687.50	
2.9.5 - ÚTILES MENORES MÉDICOS, QUIRÚRGICO Y DE LABORATORIO		241,840,168.00	-129,197,000.00	112,643,168.00		103,599,733.15	97,182,596.25	94,957,394.78	9,043,434.85	15,460,571.75	2,225,201.47
2.9.6 - REPUESTOS Y ACCESORIOS		2,487,523.00	9,243,746.00	11,731,269.00		5,466,615.70	5,466,615.70	5,466,615.70	6,264,653.30	6,264,653.30	
2.9.9 - OTROS BIENES DE CONSUMO		462,055.15	389,315.20	851,370.35		359,518.06	93,330.16	93,330.16	491,852.29	758,040.19	



Municipalidad
de La Matanza

ESTADO DE EJECUCIÓN DEL PRESUPUESTO DE GASTOS

Desde 01/01/2023 Hasta 29/12/2023

Presupuesto: 2023

Fuente de Financiamiento	Objeto del Gasto	Crédito Aprobado	Modificaciones	Crédito Vigente	Preventivo	Compromiso	Devengado	Pagado	Crédito Disponible	Crédito Vig. Devengado	Devengado no Pagado
Jurisdicción: 1.1.1.01.13.000 - SECRETARÍA DE SALUD											
3.1.2 - AGUA		216,000.00	1,640,000.00	1,856,000.00		1,715,553.27	1,715,553.27	1,715,553.27	140,446.73	140,446.73	
3.1.3 - GAS		3,600,000.00	1,455,394.85	5,055,394.85		1,868,804.54	806,514.06	778,492.44	3,186,590.31	4,248,880.79	28,021.62
3.2.1 - ALQUILER DE EDIFICIOS Y LOCALES			43,050,205.42	43,050,205.42		41,506,545.62	39,473,777.60	32,980,493.60	1,543,659.80	3,576,427.82	6,493,284.00
3.2.2 - ALQUILER DE MAQUINARIA, EQUIPO Y MEDIOS DE TRANSPORTE			710,860.00	710,860.00		710,000.00	63,900.00	63,900.00	860.00	646,960.00	
3.2.4 - ALQUILER DE FOTOCOPIADORAS		881,712.00	3,300,755.00	4,182,467.00		4,182,187.00	3,214,018.00	2,964,138.00	280.00	968,449.00	249,880.00
3.2.9 - OTROS ALQUILERES Y DERECHOS		16,454,894.40	33,522,801.16	49,977,695.56		37,662,637.16	27,247,806.00	27,247,806.00	12,315,058.40	22,729,889.56	
3.3.1 - MANTENIMIENTO Y REPARACIÓN DE EDIFICIOS Y LOCALES		4,920,200.00	296,087,133.47	301,007,333.47		292,078,925.11	191,025,316.64	150,120,861.16	8,928,408.36	109,982,016.83	40,904,455.48
3.3.2 - MANTENIMIENTO Y REPARACIÓN DE VEHÍCULOS		5,408,233.20	-4,272,122.00	1,136,111.20		1,134,253.59	1,134,253.59	1,134,253.59	1,857.61	1,857.61	
3.3.3 - MANTENIMIENTO Y REPARACIÓN DE MAQUINARIA Y EQUIPO		2,613,420.00	14,010,536.06	16,623,956.06		12,802,095.06	9,594,425.06	8,133,925.06	3,821,861.00	7,029,531.00	1,460,500.00
3.3.7 - LIMPIEZA, ASEO Y FUMIGACIÓN		60,000,000.00	1,685,000.00	61,685,000.00		57,489,000.00	47,500,000.00	45,067,000.00	4,196,000.00	14,185,000.00	2,433,000.00
3.3.9 - OTROS MANTENIMIENTO, REPARACIÓN Y LIMPIEZA		830,205.00	-141,142.00	689,063.00		436,667.93	341,277.93	285,977.93	252,395.07	347,785.07	55,300.00
3.4.2 - MÉDICOS Y SANITARIOS		2,160,000.00	4,707,439.00	6,867,439.00		6,867,430.62	6,867,430.62	6,867,430.62	8.38	8.38	
3.4.6 - DE INFORMÁTICA Y SISTEMAS COMPUTARIZADOS			34,927,170.80	34,927,170.80		29,015,093.80	27,357,437.80	26,158,838.80	5,912,077.00	7,569,733.00	1,198,599.00
3.4.9 - OTROS SERVICIOS TÉCNICOS Y PROFESIONALES		941,883,680.00	464,500,350.00	1,406,384,030.00		1,401,907,939.58	1,369,102,889.58	1,354,336,889.58	4,476,090.42	37,281,140.42	14,766,000.00
3.5.1 - TRANSPORTE			0.01	0.01		0.01				0.01	
3.5.2 - ALMACENAMIENTO		994,162.65	984,095.64	1,978,258.29		1,907,012.76	943,547.64	723,680.54	71,245.53	1,034,710.65	219,867.10
3.5.3 - IMPRENTA, PUBLICACIONES Y REPRODUCCIONES			529,000.00	529,000.00		528,300.00	528,300.00	1,000.00	700.00	700.00	527,300.00
3.5.4 - PRIMAS Y GASTOS DE SEGUROS		20,750,000.00	36,270,858.59	57,020,858.59		57,020,482.94	56,681,361.52	56,681,361.52	375.65	339,497.07	
3.6.1 - PUBLICIDAD		50,000.00	50,000.00	100,000.00					100,000.00	100,000.00	
3.6.2 - PROPAGANDA		2,643,834.00	15,461,000.00	18,104,834.00		17,650,265.00	17,650,265.00	16,297,865.00	454,569.00	454,569.00	1,352,400.00
3.6.9 - OTROS PUBLICIDAD Y PROPAGANDA		2,703,243.31	-1,725,000.00	978,243.31					978,243.31	978,243.31	
3.7.2.02 - MOVILIDAD		11,200.00	40,000.00	51,200.00		46,360.00	46,360.00	46,360.00	4,840.00	4,840.00	
3.9.1 - SERVICIOS DE CEREMONIAL			750,000.00	750,000.00		197,723.00	197,723.00	197,723.00	552,277.00	552,277.00	
3.9.3 - SERVICIOS DE VIGILANCIA		3,600,000.00	-2,124,820.00	1,475,180.00		1,474,264.00	92,300.00	63,000.00	916.00	1,382,880.00	29,300.00
3.9.9 - OTROS SERVICIOS		16,032,180.00	52,884,039.50	68,916,219.50		65,979,780.29	46,458,917.29	41,073,317.29	2,936,439.21	22,457,302.21	5,385,600.00



Municipalidad
de La Matanza

ESTADO DE EJECUCIÓN DEL PRESUPUESTO DE GASTOS

Desde 01/01/2023 Hasta 29/12/2023

Presupuesto: 2023

Fuente de Financiamiento	Objeto del Gasto	Crédito Aprobado	Modificaciones	Crédito Vigente	Preventivo	Compromiso	Devengado	Pagado	Crédito Disponible	Crédito Vig. Devengado	Devengado no Pagado
Jurisdicción: 1.1.1.01.13.000 - SECRETARÍA DE SALUD											
4.3.1 - MAQUINARIA Y EQUIPO DE PRODUCCIÓN		889,917.00	7,728,640.00	8,618,557.00		8,438,048.39	25,700.00	25,700.00	180,508.61	8,592,857.00	
4.3.2 - EQUIPO DE TRANSPORTE, TRACCIÓN Y ELEVACIÓN		574,481,268.75	-341,774,440.00	232,706,828.75		224,526,544.00	151,255,236.00	129,418,236.00	8,180,284.75	81,451,592.75	21,837,000.00
4.3.3 - EQUIPO SANITARIO Y DE LABORATORIO		8,444,704.17	56,802,274.00	65,246,978.17		7,918,915.00	7,762,915.00	7,762,915.00	57,328,063.17	57,484,063.17	
4.3.4 - EQUIPO DE COMUNICACIÓN Y SEÑALAMIENTO		34,040.00	2,348,294.00	2,382,334.00		1,029,026.00	627,000.00	627,000.00	1,353,308.00	1,755,334.00	
4.3.5 - EQUIPO EDUCACIONAL Y RECREATIVO		2,112,125.00	380,000.00	2,492,125.00		1,071,912.00	1,071,912.00	1,071,912.00	1,420,213.00	1,420,213.00	
4.3.6 - EQUIPO PARA COMPUTACIÓN		55,538,402.30	-49,017,405.50	6,520,996.80		3,629,770.00	3,629,770.00	3,629,770.00	2,891,226.80	2,891,226.80	
4.3.7 - EQUIPO DE OFICINA Y MUEBLES		7,053,818.86	84,446,087.87	91,499,906.73		19,609,407.86	9,472,113.94	8,498,987.00	71,890,498.87	82,027,792.79	973,126.94
4.3.8 - HERRAMIENTAS Y REPUESTOS MAYORES		215,125.50	-212,510.00	2,615.50					2,615.50	2,615.50	
4.3.9 - EQUIPOS VARIOS			14,203,197.85	14,203,197.85		8,050,653.99	6,489,436.50	431,182.07	6,152,543.86	7,713,761.35	6,058,254.43
4.4.1 - EQUIPOS DE SEGURIDAD		912,590.00	1,538,886.60	2,451,476.60		1,247,705.60	1,124,600.40	1,069,200.00	1,203,771.00	1,326,876.20	55,400.40
4.8.1 - PROGRAMAS DE COMPUTACIÓN			263,900.00	263,900.00		263,900.00	263,900.00	263,900.00			
5.1.4 - AYUDAS SOCIALES A PERSONAS			11,152,556.34	11,152,556.34		10,718,868.00	5,331,368.00	5,331,368.00	433,688.34	5,821,188.34	
5.1.5 - TRANSFERENCIAS A INSTITUCIONES DE ENSEÑANZA			836.80	836.80					836.80	836.80	
6.8.2 - ADELANTOS A PROVEEDORES Y CONTRATISTAS A CORTO PLAZO			183,950,000.00	183,950,000.00		183,727,537.20	183,727,537.20	183,727,537.20	222,462.80	222,462.80	
TOTAL TESORO MUNICIPAL		8,626,653,255.34	8,087,046,549.01	16,713,699,804.35		16,339,704,087.51	15,841,077,153.82	15,581,348,861.73	373,995,716.84	872,622,650.53	259,728,292.09
TOTAL COORDINACION Y GESTION DE LA SECRETARIA DE SALUD PUBLICA		8,626,653,255.34	8,087,046,549.01	16,713,699,804.35		16,339,704,087.51	15,841,077,153.82	15,581,348,861.73	373,995,716.84	872,622,650.53	259,728,292.09
Categoría Programática:											
39 - ATENCION EN HOSPITALES CON INTERNACION											
1.1.0 - TESORO MUNICIPAL											
2.1.1 - ALIMENTOS PARA PERSONAS		415,683,913.02	592,266,566.41	1,007,950,479.43		998,998,632.59	841,266,058.85	833,981,140.75	8,951,846.84	166,684,420.58	7,284,918.10
2.1.5 - MADERA, CORCHO Y SUS MANUFACTURAS		45,300.00	-45,134.00	166.00					166.00	166.00	
2.2.1 - HILADOS Y TELAS		60,000.00	559,000.00	619,000.00		2,600.00	2,600.00	2,600.00	616,400.00	616,400.00	
2.2.2 - PRENDAS DE VESTIR		14,136,548.00	23,655,964.00	37,792,512.00		9,664,316.20	3,927,387.00	2,542,627.00	28,128,195.80	33,865,125.00	1,384,760.00



Municipalidad
de La Matanza

ESTADO DE EJECUCIÓN DEL PRESUPUESTO DE GASTOS

Desde 01/01/2023 Hasta 29/12/2023

Presupuesto: 2023

Fuente de Financiamiento	Objeto del Gasto	Crédito Aprobado	Modificaciones	Crédito Vigente	Preventivo	Compromiso	Devengado	Pagado	Crédito Disponible	Crédito Vig. Devengado	Devengado no Pagado
Jurisdicción: 1.1.1.01.13.000 - SECRETARÍA DE SALUD											
	2.2.3 - CONFECCIONES TEXTILES	1,520,000.00	2,488,970.00	4,008,970.00		2,378,670.00	2,355,250.00	2,355,250.00	1,630,300.00	1,653,720.00	
	2.3.1 - PAPEL DE ESCRITORIO Y CARTÓN	4,540,000.00	7,466,192.30	12,006,192.30		7,453,674.20	5,275,443.80	5,275,443.80	4,552,518.10	6,730,748.50	
	2.3.4 - PRODUCTOS DE PAPEL Y CARTÓN	9,690,450.00	8,146,664.16	17,837,114.16		14,158,049.52	13,514,348.52	13,514,348.52	3,679,064.64	4,322,765.64	
	2.3.5 - LIBROS, REVISTAS Y PERIÓDICOS	900,000.00	522,000.00	1,422,000.00		1,408,820.00	701,560.00	701,560.00	13,180.00	720,440.00	
	2.5.1 - COMPUESTOS QUÍMICOS	1,518,120.00	1,947,206.59	3,465,326.59		1,457,051.75	1,457,051.75	1,457,051.75	2,008,274.84	2,008,274.84	
	2.5.2 - PRODUCTOS FARMACÉUTICOS Y MEDICINALES	524,266,128.03	-19,673,011.92	504,593,116.11		497,140,343.44	330,945,116.61	284,001,079.16	7,452,772.67	173,647,999.50	46,944,037.45
	2.5.4 - INSECTICIDAS, FUMIGANTES Y OTROS	306,700.00	593,215.00	899,915.00		371,172.00	279,804.00	279,804.00	528,743.00	620,111.00	
	2.5.5 - TINTAS, PINTURAS Y COLORANTES	1,074,308.00	1,585,612.10	2,659,920.10		2,183,235.00	2,183,235.00	2,183,235.00	476,685.10	476,685.10	
	2.5.6 - COMBUSTIBLES Y LUBRICANTES	20,000.00	-18,000.00	2,000.00		1,900.00	1,900.00	1,900.00	100.00	100.00	
	2.5.8 - PRODUCTOS DE MATERIAL PLÁSTICO	1,616,209.50	-586,945.45	1,029,264.05		614,319.00	614,319.00	614,319.00	414,945.05	414,945.05	
	2.5.9 - OTROS PRODUCTOS QUÍMICOS, COMBUSTIBLES Y LUBRICANTES	7,865,836.44	1,844,483.20	9,710,319.64		7,899,008.00	7,454,696.00	7,454,696.00	1,811,311.64	2,255,623.64	
	2.6.2 - PRODUCTOS DE VIDRIO		30,000.00	30,000.00		25,000.00	25,000.00	25,000.00	5,000.00	5,000.00	
	2.6.3 - PRODUCTOS DE LOZA Y PORCELANA		180,000.00	180,000.00					180,000.00	180,000.00	
	2.6.5 - CEMENTO, CAL Y YESO	36,636.00	-27,000.00	9,636.00		9,443.00	9,443.00	9,443.00	193.00	193.00	
	2.6.9 - OTROS PRODUCTOS DE MINERALES NO METÁLICOS		47,000.00	47,000.00		46,708.70	46,708.70	46,708.70	291.30	291.30	
	2.7.1 - PRODUCTOS FERROSOS	175,070.40	74,643.15	249,713.55		157,898.35	157,898.35	157,898.35	91,815.20	91,815.20	
	2.7.2 - PRODUCTOS NO FERROSOS	75,000.00	-65,397.00	9,603.00		2,500.00	2,500.00	2,500.00	7,103.00	7,103.00	
	2.7.4 - ESTRUCTURAS METÁLICAS ACABADAS	15,000.00	3,762,628.10	3,777,628.10		17,417.90	17,417.90	17,417.90	3,760,210.20	3,760,210.20	
	2.7.5 - HERRAMIENTAS MENORES	68,000.00	272,988.42	340,988.42		238,860.00	238,860.00	238,860.00	102,128.42	102,128.42	
	2.7.9 - OTROS PRODUCTOS METÁLICOS	419,300.00	1,285,018.42	1,704,318.42		647,255.00	647,255.00	647,255.00	1,057,063.42	1,057,063.42	
	2.9.1 - ELEMENTOS DE LIMPIEZA	5,788,465.60	438,564.00	6,227,029.60		5,567,010.83	5,045,106.83	5,045,106.83	660,018.77	1,181,922.77	
	2.9.2 - UTILES DE ESCRITORIO, OFICINA Y ENSEÑANZA	3,879,402.36	9,099,414.32	12,978,816.68		10,995,722.08	9,663,876.70	9,663,876.70	1,983,094.60	3,314,939.98	
	2.9.3 - UTILES Y MATERIALES ELÉCTRICOS	3,947,740.00	11,199,252.39	15,146,992.39		3,882,169.72	3,882,169.72	2,719,669.72	11,264,822.67	11,264,822.67	1,162,500.00
	2.9.4 - UTENSILIOS DE COCINA Y COMEDOR	2,437,000.00	5,669,414.01	8,106,414.01		2,337,134.01	2,330,358.00	2,330,358.00	5,769,280.00	5,776,056.01	
	2.9.5 - UTILES MENORES MÉDICOS, QUIRÚRGICO Y DE LABORATORIO	91,520,895.74	30,121,405.15	121,642,300.89		85,124,661.60	66,028,411.91	64,960,498.41	36,517,639.29	55,613,888.98	1,067,913.50



Municipalidad
de La Matanza

ESTADO DE EJECUCIÓN DEL PRESUPUESTO DE GASTOS

Desde 01/01/2023 Hasta 29/12/2023

Presupuesto: 2023

Fuente de Financiamiento	Objeto del Gasto	Crédito Aprobado	Modificaciones	Crédito Vigente	Preventivo	Compromiso	Devengado	Pagado	Crédito Disponible	Crédito Vig. Devengado	Devengado no Pagado
Jurisdicción: 1.1.1.01.13.000 - SECRETARÍA DE SALUD											
2.9.6 - REPUESTOS Y ACCESORIOS		3,403,848.77	11,422,888.50	14,826,737.27		7,248,504.32	6,946,410.32	6,293,939.60	7,578,232.95	7,880,326.95	652,470.72
2.9.9 - OTROS BIENES DE CONSUMO		443,487.50	2,268,139.04	2,711,626.54		441,032.95	328,712.95	328,712.95	2,270,593.59	2,382,913.59	
3.1.2 - AGUA		7,200,000.00	6,522,709.87	13,722,709.87		11,022,622.07	10,761,812.20	8,706,319.79	2,700,087.80	2,960,897.67	2,055,492.41
3.1.3 - GAS		4,800,000.00	-215,723.11	4,584,276.89		3,793,372.35	2,638,683.39	2,452,317.55	790,904.54	1,945,593.50	186,365.84
3.2.2 - ALQUILER DE MAQUINARIA, EQUIPO Y MEDIOS DE TRANSPORTE			615,865.52	615,865.52		605,865.52	590,000.00	590,000.00	10,000.00	25,865.52	
3.2.3 - ALQUILER DE EQUIPOS DE COMPUTACIÓN			300,000.00	300,000.00		299,880.00	240,700.00	190,720.00	120.00	59,300.00	49,980.00
3.2.4 - ALQUILER DE FOTOCOPIADORAS		2,496,000.00	4,315,519.00	6,811,519.00		6,807,987.00	5,128,280.00	5,030,640.00	3,532.00	1,683,239.00	97,640.00
3.2.9 - OTROS ALQUILERES Y DERECHOS		53,400,000.00	24,284,243.41	77,684,243.41		77,683,343.41	58,690,523.41	53,183,423.41	900.00	18,993,720.00	5,507,100.00
3.3.1 - MANTENIMIENTO Y REPARACIÓN DE EDIFICIOS Y LOCALES		23,601,802.96	71,535,503.55	95,137,306.51		70,212,370.78	59,783,733.67	56,260,633.67	24,924,935.73	35,353,572.84	3,523,100.00
3.3.2 - MANTENIMIENTO Y REPARACIÓN DE VEHÍCULOS			3,000.00	3,000.00					3,000.00	3,000.00	
3.3.3 - MANTENIMIENTO Y REPARACIÓN DE MAQUINARIA Y EQUIPO		140,959,026.56	105,480,011.20	246,439,037.76		218,007,084.96	158,619,543.79	142,010,820.03	28,431,952.80	87,819,493.97	16,608,723.76
3.3.6 - MANTENIMIENTO Y LIMPIEZA DE DESAGÜES		144,000.00	5,300.00	149,300.00		149,300.00				149,300.00	
3.3.7 - LIMPIEZA, ASEO Y FUMIGACIÓN		154,150,000.00	63,837,067.00	217,987,067.00		201,379,127.00	167,403,475.00	166,511,465.00	16,607,940.00	50,583,592.00	892,010.00
3.3.9 - OTROS MANTENIMIENTO, REPARACIÓN Y LIMPIEZA		3,612,400.00	968,800.00	4,581,200.00		1,907,500.00	1,170,800.00	1,170,800.00	2,673,700.00	3,410,400.00	
3.4.6 - DE INFORMÁTICA Y SISTEMAS COMPUTARIZADOS		8,000,000.00	-6,836,100.00	1,163,900.00					1,163,900.00	1,163,900.00	
3.4.9 - OTROS SERVICIOS TÉCNICOS Y PROFESIONALES		432,000,000.00	180,548,186.44	612,548,186.44		610,034,672.44	470,389,648.50	413,715,991.50	2,513,514.00	142,158,537.94	56,673,657.00
3.5.2 - ALMACENAMIENTO		1,162,636.80	-502,416.00	660,220.80		654,948.00	169,385.13		5,272.80	490,835.67	169,385.13
3.9.9 - OTROS SERVICIOS		6,819,661.45	-4,356,407.76	2,463,253.69		1,841,909.05	1,795,279.55	1,497,279.55	621,344.64	667,974.14	298,000.00
4.3.1 - MAQUINARIA Y EQUIPO DE PRODUCCIÓN		1,330,723.68	305,852.00	1,636,575.68		1,496,650.00	1,235,100.00	1,235,100.00	139,925.68	401,475.68	
4.3.2 - EQUIPO DE TRANSPORTE, TRACCIÓN Y ELEVACIÓN		100,000,000.00	-100,000,000.00								
4.3.3 - EQUIPO SANITARIO Y DE LABORATORIO		75,461,526.01	-35,244,267.73	40,217,258.28		40,118,494.98	35,790,199.22	35,522,926.74	98,763.30	4,427,059.06	267,272.48
4.3.4 - EQUIPO DE COMUNICACIÓN Y SEÑALAMIENTO			5,039,000.00	5,039,000.00		1,049,230.00	1,049,230.00	1,049,230.00	3,989,770.00	3,989,770.00	
4.3.5 - EQUIPO EDUCACIONAL Y RECREATIVO		936,000.00	-758,890.00	177,110.00		176,698.00			412.00	177,110.00	
4.3.6 - EQUIPO PARA COMPUTACIÓN		53,238,136.00	-51,584,327.60	1,653,808.40		1,130,022.00	1,106,607.00	1,106,607.00	523,786.40	547,201.40	
4.3.7 - EQUIPO DE OFICINA Y MUEBLES		38,851,143.84	3,958,561.50	42,809,705.34		42,090,993.79	38,318,425.78	34,441,727.78	718,711.55	4,491,279.56	3,876,698.00



Municipalidad
de La Matanza

ESTADO DE EJECUCIÓN DEL PRESUPUESTO DE GASTOS

Desde 01/01/2023 Hasta 29/12/2023

Presupuesto: 2023

Fuente de Financiamiento	Objeto del Gasto	Crédito Aprobado	Modificaciones	Crédito Vigente	Preventivo	Compromiso	Devengado	Pagado	Crédito Disponible	Crédito Vig. Devengado	Devengado no Pagado
Jurisdicción: 1.1.1.01.13.000 - SECRETARÍA DE SALUD											
4.3.8 - HERRAMIENTAS Y REPUESTOS MAYORES			338,241.36	338,241.36		165,900.00	165,900.00	165,900.00	172,341.36	172,341.36	
4.3.9 - EQUIPOS VARIOS		22,454,400.00	-18,901,464.68	3,552,935.32		739,423.32	671,975.00	671,975.00	2,813,512.00	2,880,960.32	
4.4.1 - EQUIPOS DE SEGURIDAD		338,050.00	96,128.05	434,178.05		65,328.05	27,670.65	27,670.65	368,850.00	406,507.40	
4.8.1 - PROGRAMAS DE COMPUTACIÓN			5,589,859.77	5,589,859.77		5,589,859.77	5,589,859.77	5,589,859.77			
6.8.2 - ADELANTOS A PROVEEDORES Y CONTRATISTAS A CORTO PLAZO			213,000.00	213,000.00		212,950.00	212,950.00	212,950.00	50.00	50.00	
TOTAL TESORO MUNICIPAL		2,226,408,866.66	952,088,992.68	3,178,497,859.34		2,957,708,642.65	2,326,898,681.97	2,178,196,657.58	220,789,216.69	851,599,177.37	148,702,024.39
TOTAL ATENCION EN HOSPITALES CON INTERNACION		2,226,408,866.66	952,088,992.68	3,178,497,859.34		2,957,708,642.65	2,326,898,681.97	2,178,196,657.58	220,789,216.69	851,599,177.37	148,702,024.39
Categoría Programática:											
40 - ATENCION EN CENTROS Y SALAS DE SALUD SIN INTERNACION											
1.1.0 - TESORO MUNICIPAL											
2.1.1 - ALIMENTOS PARA PERSONAS		111,449,600.00	-56,864,230.00	54,585,370.00		45,810,238.20	42,803,943.20	41,743,543.20	8,775,131.80	11,781,426.80	1,060,400.00
2.1.5 - MADERA, CORCHO Y SUS MANUFACTURAS		18,000.00	6,594.00	24,594.00		18,965.00	7,940.00	7,940.00	5,629.00	16,654.00	
2.2.2 - PRENDAS DE VESTIR		6,449,508.00	-6,448,000.00	1,508.00		800.00	800.00	800.00	708.00	708.00	
2.2.3 - CONFECCIONES TEXTILES			8,630.00	8,630.00					8,630.00	8,630.00	
2.3.1 - PAPEL DE ESCRITORIO Y CARTÓN		3,240,000.00	-1,500,000.00	1,740,000.00		1,159,074.90	1,159,074.90	1,159,074.90	580,925.10	580,925.10	
2.3.4 - PRODUCTOS DE PAPEL Y CARTÓN		6,130,250.00	-2,779,553.42	3,350,696.58		2,967,557.44	2,904,232.42	2,886,402.94	383,139.14	446,464.16	17,829.48
2.3.5 - LIBROS, REVISTAS Y PERIÓDICOS		900,000.00	-246,000.00	654,000.00		25,000.00	25,000.00	25,000.00	629,000.00	629,000.00	
2.4.4 - CUBIERTAS Y CÁMARAS DE AIRE			2,985,000.00	2,985,000.00		1,837,630.00	1,837,630.00	1,837,630.00	1,147,370.00	1,147,370.00	
2.5.1 - COMPUESTOS QUÍMICOS		312,000.00	-248,150.00	63,850.00		57,048.95	57,048.95	57,048.95	6,801.05	6,801.05	
2.5.2 - PRODUCTOS FARMACÉUTICOS Y MEDICINALES		95,521,137.80	-8,517,921.01	87,003,216.79		78,009,600.67	54,629,483.85	50,354,145.11	8,993,616.12	32,373,732.94	4,275,338.74
2.5.4 - INSECTICIDAS, FUMIGANTES Y OTROS		306,700.00	-300,000.00	6,700.00		4,679.98	4,679.98	4,679.98	2,020.02	2,020.02	
2.5.5 - TINTAS, PINTURAS Y COLORANTES		1,074,308.00	-932,000.00	142,308.00		86,200.00	86,200.00	86,200.00	56,108.00	56,108.00	
2.5.6 - COMBUSTIBLES Y LUBRICANTES		20,000.00	-16,000.00	4,000.00		3,300.00	3,300.00	3,300.00	700.00	700.00	



Municipalidad
de La Matanza

ESTADO DE EJECUCIÓN DEL PRESUPUESTO DE GASTOS

Desde 01/01/2023 Hasta 29/12/2023

Presupuesto: 2023

Fuente de Financiamiento	Objeto del Gasto	Crédito Aprobado	Modificaciones	Crédito Vigente	Preventivo	Compromiso	Devengado	Pagado	Crédito Disponible	Crédito Vig. Devengado	Devengado no Pagado
Jurisdicción: 1.1.1.01.13.000 - SECRETARÍA DE SALUD											
	2.5.8 - PRODUCTOS DE MATERIAL PLÁSTICO	1,616,209.50	-1,357,292.20	258,917.30		217,548.73	217,548.73	217,548.73	41,368.57	41,368.57	
	2.6.3 - PRODUCTOS DE LOZA Y PORCELANA		5,100.00	5,100.00					5,100.00	5,100.00	
	2.6.5 - CEMENTO, CAL Y YESO	30,530.00	-27,000.00	3,530.00		2,600.00	2,600.00	2,600.00	930.00	930.00	
	2.6.9 - OTROS PRODUCTOS DE MINERALES NO METÁLICOS		30,000.00	30,000.00		28,800.00	28,800.00	28,800.00	1,200.00	1,200.00	
	2.7.1 - PRODUCTOS FERROSOS	175,070.40	-165,848.00	9,222.40		7,963.06	7,963.06	7,963.06	1,259.34	1,259.34	
	2.7.2 - PRODUCTOS NO FERROSOS	37,500.00	-36,550.00	950.00					950.00	950.00	
	2.7.4 - ESTRUCTURAS METÁLICAS ACABADAS	15,000.00	69,700.00	84,700.00		36,000.00	36,000.00	36,000.00	48,700.00	48,700.00	
	2.7.5 - HERRAMIENTAS MENORES	68,000.00	-50,000.00	18,000.00		17,050.00	17,050.00	17,050.00	950.00	950.00	
	2.7.9 - OTROS PRODUCTOS METÁLICOS	419,300.00	-337,380.00	81,920.00		70,375.20	70,375.20	70,375.20	11,544.80	11,544.80	
	2.9.1 - ELEMENTOS DE LIMPIEZA	5,788,465.60	-3,538,458.10	2,250,007.50		2,249,460.62	1,539,598.62	1,539,598.62	546.88	710,408.88	
	2.9.2 - UTILES DE ESCRITORIO, OFICINA Y ENSEÑANZA	3,879,402.36	281,157.87	4,160,560.23		388,267.36	386,732.24	386,732.24	3,772,292.87	3,773,827.99	
	2.9.3 - UTILES Y MATERIALES ELÉCTRICOS	3,947,740.00	-3,387,767.85	559,972.15		559,672.15	262,440.00	262,440.00	300.00	297,532.15	
	2.9.4 - UTENSILIOS DE COCINA Y COMEDOR	2,437,000.00	-2,013,230.00	423,770.00		395,725.00	395,725.00	395,725.00	28,045.00	28,045.00	
	2.9.5 - UTILES MENORES MÉDICOS, QUIRÚRGICO Y DE LABORATORIO	8,878,291.80	2,323,698.92	11,201,990.72		8,638,922.20	5,961,530.70	5,284,951.50	2,563,068.52	5,240,460.02	676,579.20
	2.9.6 - REPUESTOS Y ACCESORIOS	3,403,848.77	-2,900,000.00	503,848.77		492,672.16	492,672.16	492,672.16	11,176.61	11,176.61	
	2.9.9 - OTROS BIENES DE CONSUMO	443,487.50	-390,000.00	53,487.50		52,091.00	52,091.00	45,194.00	1,396.50	1,396.50	6,897.00
	3.1.1 - ENERGÍA ELÉCTRICA		20,000.00	20,000.00					20,000.00	20,000.00	
	3.1.2 - AGUA	12,000,000.00	-4,065,611.07	7,934,388.93		6,772,913.40	6,538,524.47	6,189,935.98	1,161,475.53	1,395,864.46	348,588.49
	3.1.3 - GAS	6,000,000.00	-2,897,952.64	3,102,047.36		1,975,107.97	1,909,723.12	1,818,768.91	1,126,939.39	1,192,324.24	90,954.21
	3.1.4 - TELÉFONOS, TELEX Y TELEFAX		143,113.74	143,113.74		123,422.60	105,067.93	93,532.04	19,691.14	38,045.81	11,535.89
	3.2.1 - ALQUILER DE EDIFICIOS Y LOCALES	20,000,000.00	-14,591,930.41	5,408,069.59		5,407,381.15	5,372,311.56	5,372,311.56	688.44	35,758.03	
	3.2.4 - ALQUILER DE FOTOCOPIADORAS	2,496,000.00	-143,890.00	2,352,110.00		1,971,660.00	1,614,260.00	1,477,640.00	380,450.00	737,850.00	136,620.00
	3.2.9 - OTROS ALQUILERES Y DERECHOS	16,200,000.00	-9,691,862.00	6,508,138.00		5,745,518.00	3,958,060.00	3,918,960.00	762,620.00	2,550,078.00	39,100.00
	3.3.1 - MANTENIMIENTO Y REPARACIÓN DE EDIFICIOS Y LOCALES	9,020,220.32	59,069,997.82	68,090,218.14		55,613,497.57	54,485,389.04	51,522,532.84	12,476,720.57	13,604,829.10	2,962,856.20
	3.3.2 - MANTENIMIENTO Y REPARACIÓN DE VEHÍCULOS		147,000.00	147,000.00		116,500.00	116,500.00	116,500.00	30,500.00	30,500.00	



Municipalidad
de La Matanza

ESTADO DE EJECUCIÓN DEL PRESUPUESTO DE GASTOS


Desde 01/01/2023 Hasta 29/12/2023

Presupuesto: 2023

Fuente de Financiamiento	Objeto del Gasto	Crédito Aprobado	Modificaciones	Crédito Vigente	Preventivo	Compromiso	Devengado	Pagado	Crédito Disponible	Crédito Vig. Devengado	Devengado no Pagado
Jurisdicción: 1.1.1.01.13.000 - SECRETARÍA DE SALUD											
3.3.3 - MANTENIMIENTO Y REPARACIÓN DE MAQUINARIA Y EQUIPO		16,542,936.00	8,740,851.50	25,283,787.50		22,523,465.50	15,384,207.50	13,826,360.50	2,760,322.00	9,899,580.00	1,557,847.00
3.3.6 - MANTENIMIENTO Y LIMPIEZA DE DESAGÜES		1,440,000.00	-590,700.00	849,300.00		621,500.00	621,500.00	621,500.00	227,800.00	227,800.00	
3.3.7 - LIMPIEZA, ASEO Y FUMIGACIÓN		61,600,000.00	-8,416,000.00	53,184,000.00		50,294,000.00	45,056,000.00	45,056,000.00	2,890,000.00	8,128,000.00	
3.3.9 - OTROS MANTENIMIENTO, REPARACIÓN Y LIMPIEZA		1,817,200.00	-232,400.00	1,584,800.00					1,584,800.00	1,584,800.00	
3.4.6 - DE INFORMÁTICA Y SISTEMAS COMPUTARIZADOS		8,000,000.00	-8,000,000.00								
3.4.9 - OTROS SERVICIOS TÉCNICOS Y PROFESIONALES		87,500,000.00	-70,181,979.34	17,318,020.66		17,225,516.23	16,062,444.01	14,759,760.24	92,504.43	1,255,576.65	1,302,683.77
3.5.2 - ALMACENAMIENTO		1,162,636.80	526,191.68	1,688,828.48		1,043,369.88	344,075.63	207,198.73	645,458.60	1,344,752.85	136,876.90
3.6.9 - OTROS PUBLICIDAD Y PROPAGANDA											
3.9.9 - OTROS SERVICIOS		1,285,732.50	3,613,100.00	4,898,832.50		2,967,500.00	215,700.00	215,700.00	1,931,332.50	4,683,132.50	
4.3.1 - MAQUINARIA Y EQUIPO DE PRODUCCIÓN		2,661,447.36	-2,099,070.00	562,377.36		535,800.00	535,800.00	535,800.00	26,577.36	26,577.36	
4.3.2 - EQUIPO DE TRANSPORTE, TRACCIÓN Y ELEVACIÓN		100,000,000.00	-99,598,000.00	402,000.00					402,000.00	402,000.00	
4.3.3 - EQUIPO SANITARIO Y DE LABORATORIO		14,208,012.00	-5,442,660.00	8,765,352.00		1,778,558.08	1,275,428.08	1,275,428.08	6,986,793.92	7,489,923.92	
4.3.4 - EQUIPO DE COMUNICACIÓN Y SEÑALAMIENTO			55,600.00	55,600.00		55,600.00				55,600.00	
4.3.5 - EQUIPO EDUCACIONAL Y RECREATIVO		1,872,000.00	4,479,708.00	6,351,708.00		4,508,584.00	4,508,584.00	4,508,584.00	1,843,124.00	1,843,124.00	
4.3.6 - EQUIPO PARA COMPUTACIÓN		41,238,136.00	-40,286,490.00	951,646.00		951,610.00	936,000.00	936,000.00	36.00	15,646.00	
4.3.7 - EQUIPO DE OFICINA Y MUEBLES		32,280,574.00	-21,013,748.53	11,266,825.47		6,889,581.06	5,301,331.32	4,277,366.94	4,377,244.41	5,965,494.15	1,023,964.38
4.3.9 - EQUIPOS VARIOS		157,440.00	210,997.46	368,437.46		158,064.66	157,064.86	157,064.86	210,372.80	211,372.60	
4.4.1 - EQUIPOS DE SEGURIDAD		980,500.00	-141,896.42	838,603.58		123,004.12	123,004.12	101,913.06	715,599.46	715,599.46	21,091.06
6.8.2 - ADELANTOS A PROVEEDORES Y CONTRATISTAS A CORTO PLAZO											
TOTAL TESORO MUNICIPAL		695,024,184.71	-296,733,130.00	398,291,054.71		330,539,396.84	277,611,435.65	263,942,273.33	67,751,657.87	120,679,619.06	13,669,162.32
TOTAL ATENCION EN CENTROS Y SALAS DE SALUD SIN INTERNACION		695,024,184.71	-296,733,130.00	398,291,054.71		330,539,396.84	277,611,435.65	263,942,273.33	67,751,657.87	120,679,619.06	13,669,162.32

Categoría Programática:

41 - HOSPITAL DR. RENE FAVALORO



Municipalidad
de La Matanza

ESTADO DE EJECUCIÓN DEL PRESUPUESTO DE GASTOS

Desde 01/01/2023 Hasta 29/12/2023

Presupuesto: 2023

Fuente de Financiamiento	Objeto del Gasto	Crédito Aprobado	Modificaciones	Crédito Vigente	Preventivo	Compromiso	Devengado	Pagado	Crédito Disponible	Crédito Vig. Devengado	Devengado no Pagado
--------------------------	------------------	------------------	----------------	-----------------	------------	------------	-----------	--------	--------------------	------------------------	---------------------

Jurisdicción: 1.1.1.01.13.000 - SECRETARÍA DE SALUD

1.1.0 - TESORO MUNICIPAL

2.1.1 - ALIMENTOS PARA PERSONAS			14,500.00	14,500.00					14,500.00	14,500.00	
2.5.2 - PRODUCTOS FARMACÉUTICOS Y MEDICINALES			60,463.05	60,463.05		60,463.05				60,463.05	
3.2.2 - ALQUILER DE MAQUINARIA, EQUIPO Y MEDIOS DE TRANSPORTE			254,100.00	254,100.00		254,100.00				254,100.00	
3.2.4 - ALQUILER DE FOTOCOPIADORAS			27,432.00	27,432.00					27,432.00	27,432.00	
3.3.9 - OTROS MANTENIMIENTO, REPARACIÓN Y LIMPIEZA			33,600.00	33,600.00					33,600.00	33,600.00	
3.9.9 - OTROS SERVICIOS			37,760.00	37,760.00					37,760.00	37,760.00	
5.2.3 - TRANSFERENCIAS PARA ACTIVIDADES CIENTÍFICAS O ACADÉMICAS		141,974,570.00	-141,037,760.00	936,810.00					936,810.00	936,810.00	
TOTAL TESORO MUNICIPAL		141,974,570.00	-140,609,904.95	1,364,665.05		314,563.05			1,050,102.00	1,364,665.05	
TOTAL HOSPITAL DR. RENE FAVALORO		141,974,570.00	-140,609,904.95	1,364,665.05		314,563.05			1,050,102.00	1,364,665.05	

Categoría Programática:

42 - HOSPITAL PRESIDENTE NESTOR KIRCHNER

1.1.0 - TESORO MUNICIPAL


3.1.1 - ENERGÍA ELÉCTRICA			6,994,340.00	6,994,340.00		6,994,335.23	6,994,335.23	5,017,542.12	4.77	4.77	1,976,793.11
5.2.3 - TRANSFERENCIAS PARA ACTIVIDADES CIENTÍFICAS O ACADÉMICAS			4,613,500.00	4,613,500.00		4,613,470.00	1,314,440.00	921,180.00	30.00	3,299,060.00	393,260.00
TOTAL TESORO MUNICIPAL			11,607,840.00	11,607,840.00		11,607,805.23	8,308,775.23	5,938,722.12	34.77	3,299,064.77	2,370,053.11
TOTAL HOSPITAL PRESIDENTE NESTOR KIRCHNER			11,607,840.00	11,607,840.00		11,607,805.23	8,308,775.23	5,938,722.12	34.77	3,299,064.77	2,370,053.11

Categoría Programática:

53.01 - ADMINISTRACION OBRAS

1.1.0 - TESORO MUNICIPAL

6.8.2 - ADELANTOS A PROVEEDORES Y CONTRATISTAS A CORTO PLAZO		350,600,412.98	-343,168,700.00	7,431,712.98		7,431,678.40	7,431,678.40	7,431,678.40	34.58	34.58	
--	--	----------------	-----------------	--------------	--	--------------	--------------	--------------	-------	-------	--



Municipalidad
de La Matanza

ESTADO DE EJECUCIÓN DEL PRESUPUESTO DE GASTOS


Desde 01/01/2023 Hasta 29/12/2023

Presupuesto: 2023

Fuente de Financiamiento	Objeto del Gasto	Crédito Aprobado	Modificaciones	Crédito Vigente	Preventivo	Compromiso	Devengado	Pagado	Crédito Disponible	Crédito Vig. Devengado	Devengado no Pagado
--------------------------	------------------	------------------	----------------	-----------------	------------	------------	-----------	--------	--------------------	------------------------	---------------------

Jurisdicción: 1.1.1.01.13.000 - SECRETARÍA DE SALUD

TOTAL TESORO MUNICIPAL		350,600,412.98	-343,168,700.00	7,431,712.98		7,431,678.40	7,431,678.40	7,431,678.40	34.58	34.58	
TOTAL ADMINISTRACION OBRAS		350,600,412.98	-343,168,700.00	7,431,712.98		7,431,678.40	7,431,678.40	7,431,678.40	34.58	34.58	
Categoría Programática:											
53.02 - ADMINISTRACION CENTROS DE AISLAMIENTO SOCIAL											
1.1.0 - TESORO MUNICIPAL											
2.1.1 - ALIMENTOS PARA PERSONAS			760.00	760.00					760.00	760.00	
3.3.1 - MANTENIMIENTO Y REPARACIÓN DE EDIFICIOS Y LOCALES			3,707,383.08	3,707,383.08		3,707,383.08				3,707,383.08	
4.3.9 - EQUIPOS VARIOS			42,000.00	42,000.00		42,000.00				42,000.00	
TOTAL TESORO MUNICIPAL			3,750,143.08	3,750,143.08		3,749,383.08			760.00	3,750,143.08	
TOTAL ADMINISTRACION CENTROS DE AISLAMIENTO SOCIAL			3,750,143.08	3,750,143.08		3,749,383.08			760.00	3,750,143.08	
Categoría Programática:											
53.53 - PROYECTOS DE OBRAS DE COORDINACION Y GESTION											
1.1.0 - TESORO MUNICIPAL											
4.2.1 - CONSTRUCCIONES EN BIENES DE DOMINIO PRIVADO		356,411,461.99	-315,144,753.86	41,266,708.13		41,080,898.14	41,012,145.32	37,554,634.44	185,809.99	254,562.81	3,457,510.88
TOTAL TESORO MUNICIPAL		356,411,461.99	-315,144,753.86	41,266,708.13		41,080,898.14	41,012,145.32	37,554,634.44	185,809.99	254,562.81	3,457,510.88
TOTAL PROYECTOS DE OBRAS DE COORDINACION Y GESTION		356,411,461.99	-315,144,753.86	41,266,708.13		41,080,898.14	41,012,145.32	37,554,634.44	185,809.99	254,562.81	3,457,510.88
Categoría Programática:											
53.54 - PROYECTOS OBRAS DE HOSPITALES CON INTERNACION											
1.1.0 - TESORO MUNICIPAL											
4.2.1 - CONSTRUCCIONES EN BIENES DE DOMINIO PRIVADO		200,000,000.00	-174,047,344.86	25,952,655.14		2,712,518.36			23,240,136.78	25,952,655.14	



Municipalidad de La Matanza

ESTADO DE EJECUCIÓN DEL PRESUPUESTO DE GASTOS

Desde 01/01/2023 Hasta 29/12/2023

Presupuesto: 2023

Fuente de Financiamiento	Objeto del Gasto	Crédito Aprobado	Modificaciones	Crédito Vigente	Preventivo	Compromiso	Devengado	Pagado	Crédito Disponible	Crédito Vig. Devengado	Devengado no Pagado
--------------------------	------------------	------------------	----------------	-----------------	------------	------------	-----------	--------	--------------------	------------------------	---------------------

Jurisdicción: 1.1.1.01.13.000 - SECRETARÍA DE SALUD

TOTAL TESORO MUNICIPAL		200,000,000.00	-174,047,344.86	25,952,655.14		2,712,518.36			23,240,136.78	25,952,655.14	
TOTAL PROYECTOS OBRAS DE HOSPITALES CON INTERNACION		200,000,000.00	-174,047,344.86	25,952,655.14		2,712,518.36			23,240,136.78	25,952,655.14	
Categoría Programática:											
53.55 - PROYECTO OBRAS DE CENTROS Y SALAS DE SALUD SIN INTERNACION											
1.1.0 - TESORO MUNICIPAL											
4.2.1 - CONSTRUCCIONES EN BIENES DE DOMINIO PRIVADO		100,000,000.00	-36,371,023.35	63,628,976.65		33,099,270.44	27,648,270.80	27,013,037.62	30,529,706.21	35,980,705.85	635,233.18
4.3.5 - EQUIPO EDUCACIONAL Y RECREATIVO			321.00	321.00					321.00	321.00	
4.3.7 - EQUIPO DE OFICINA Y MUEBLES			464.00	464.00					464.00	464.00	
TOTAL TESORO MUNICIPAL		100,000,000.00	-36,370,238.35	63,629,761.65		33,099,270.44	27,648,270.80	27,013,037.62	30,530,491.21	35,981,490.85	635,233.18
TOTAL PROYECTO OBRAS DE CENTROS Y SALAS DE SALUD SIN INTERNACION		100,000,000.00	-36,370,238.35	63,629,761.65		33,099,270.44	27,648,270.80	27,013,037.62	30,530,491.21	35,981,490.85	635,233.18
TOTAL SECRETARÍA DE SALUD		12,697,072,751.68	7,748,419,452.75	20,445,492,204.43		19,727,948,243.70	18,529,988,141.19	18,101,425,865.22	717,543,960.73	1,915,504,063.24	428,562,275.97

Jurisdicción: 1.1.1.01.14.000 - SECRETARÍA DE OBRAS PÚBLICAS

Categoría Programática:

01 - COORD- GESTION DE LA SEC- DE OBRAS Y SERV. PUBLICOS

1.1.0 - TESORO MUNICIPAL

1.1.1.01 - PERSONAL SUPERIOR		4,120,564.68	1,260,014.00	5,380,578.68		5,300,575.85	5,300,575.85	5,300,575.85	80,002.83	80,002.83	
1.1.1.02 - PERSONAL JERARQUICO		20,008,943.04	19,213,792.00	39,222,735.04		39,142,732.47	39,142,732.47	39,142,732.47	80,002.57	80,002.57	
1.1.1.05 - PERSONAL TECNICO		4,712,884.44	3,831,978.00	8,544,862.44		8,464,858.54	8,464,858.54	8,464,858.54	80,003.90	80,003.90	
1.1.1.06 - PERSONAL ADMINISTRATIVO		3,032,559.24	2,637,661.00	5,670,220.24		5,655,765.52	5,655,765.52	5,655,765.52	14,454.72	14,454.72	



Municipalidad
de La Matanza

ESTADO DE EJECUCIÓN DEL PRESUPUESTO DE GASTOS

Desde 01/01/2023 Hasta 29/12/2023

Presupuesto: 2023

Fuente de Financiamiento	Objeto del Gasto	Crédito Aprobado	Modificaciones	Crédito Vigente	Preventivo	Compromiso	Devengado	Pagado	Crédito Disponible	Crédito Vig. Devengado	Devengado no Pagado
Jurisdicción: 1.1.1.01.14.000 - SECRETARÍA DE OBRAS PÚBLICAS											
1.1.1.07 - PERSONAL DE SERVICIO		2,132,730.72	2,853,423.00	4,986,153.72		4,900,330.38	4,900,330.38	4,900,330.38	85,823.34	85,823.34	
1.1.1.10 - PERSONAL OBRERO		2,801,998.20	3,113,161.00	5,915,159.20		5,835,150.42	5,835,150.42	5,835,150.42	80,008.78	80,008.78	
1.1.3.01 - ANTIGÜEDAD		10,800,210.00	9,672,852.00	20,473,062.00		20,393,061.56	20,393,061.56	20,393,061.56	80,000.44	80,000.44	
1.1.3.02 - ACTIVIDAD EXCLUSIVA			2,935,581.00	2,935,581.00					2,935,581.00	2,935,581.00	
1.1.3.03 - RESPONSABILIDAD FUNCIONAL		23,866,035.00	7,318,929.46	31,184,964.46		28,552,349.31	28,552,349.31	28,552,349.31	2,632,615.15	2,632,615.15	
1.1.3.05 - EXTENSION HORARIA		13,116,658.00	57,905,995.00	71,022,653.00		43,039,188.07	43,039,188.07	43,039,188.07	27,983,464.93	27,983,464.93	
1.1.3.07 - PRESENTISMO Y PUNTUALIDAD		3,672,270.00	3,421,909.00	7,094,179.00		6,928,574.50	6,928,574.50	6,928,574.50	165,604.50	165,604.50	
1.1.3.11 - REEMPLAZOS			54,047.00	54,047.00		19,046.71	19,046.71	19,046.71	35,000.29	35,000.29	
1.1.4 - SUELDO ANUAL COMPLEMENTARIO		7,027,020.00	9,203,676.00	16,230,696.00		16,150,686.19	16,150,686.19	16,150,686.19	80,009.81	80,009.81	
1.1.6.01 - IPS APORTES		16,436,132.00	13,582,968.00	30,019,100.00		29,939,095.89	29,939,095.89	29,939,095.89	80,004.11	80,004.11	
1.1.6.02 - LEY 23660		8,218,067.00	6,831,488.00	15,049,555.00		14,969,547.77	14,969,547.77	12,378,715.45	80,007.23	80,007.23	2,590,832.32
1.1.7.01 - BONIFICACIONES VARIAS		3,041,343.00	2,740,599.00	5,781,942.00		5,559,849.12	5,559,849.12	5,559,849.12	222,092.88	222,092.88	
1.1.7.02 - BONIFICACION ESPECIAL NO REMUNERATIVA		36,006,235.00	73,848,840.00	109,855,075.00		109,840,067.34	109,840,067.34	109,840,067.34	15,007.66	15,007.66	
1.1.7.03 - LICENCIAS NO GOZADAS		128,700.00	171,780.00	300,480.00		285,479.71	285,479.71	285,479.71	15,000.29	15,000.29	
1.1.7.08 - NOTIFICADORES		1,095,681.00	2,723,706.00	3,819,387.00		3,453,762.38	3,453,762.38	3,453,762.38	365,624.62	365,624.62	
1.2.1.01 - PERSONAL TEMPORARIO		96,904,512.48	88,491,809.00	185,396,321.48		185,388,319.92	185,388,319.92	185,388,319.92	8,001.56	8,001.56	
1.2.3 - SUELDO ANUAL COMPLEMENTARIO		8,125,689.00	10,631,716.00	18,757,405.00		18,677,398.10	18,677,398.10	18,677,398.10	80,006.90	80,006.90	
1.2.5.01 - IPS APORTES		13,250,476.00	12,448,479.00	25,698,955.00		25,618,954.32	25,618,954.32	25,618,954.32	80,000.68	80,000.68	
1.2.5.02 - LEY 23660		6,625,237.00	6,195,016.00	12,820,253.00		12,809,477.33	12,809,477.33	10,549,128.65	10,775.67	10,775.67	2,260,348.68
1.2.6.01 - BONIFICACIONES VARIAS			39,450,000.00	39,450,000.00		39,410,000.00	39,410,000.00	39,410,000.00	40,000.00	40,000.00	
1.2.6.03 - LICENCIAS NO GOZADAS		199,485.00	351,296.00	550,781.00		215,132.01	215,132.01	215,132.01	335,648.99	335,648.99	
1.2.6.07 - NOTIFICADORES		354,692.00		354,692.00					354,692.00	354,692.00	
1.3.1.01 - HORAS SUPLEMENTARIAS		2,167,943.00	1,968,920.00	4,136,863.00		4,056,860.50	4,056,860.50	4,056,860.50	80,002.50	80,002.50	
1.4 - ASIGNACIONES FAMILIARES		20,729,916.00	-5,451,187.00	15,278,729.00		15,268,786.00	15,268,786.00	15,268,786.00	9,943.00	9,943.00	
1.5.1 - SEGUROS DE RIESGO DE TRABAJO		5,034,952.00	4,745,839.00	9,780,791.00		9,675,461.33	9,675,461.33	7,950,900.88	105,329.67	105,329.67	1,724,560.45



Municipalidad
de La Matanza

ESTADO DE EJECUCIÓN DEL PRESUPUESTO DE GASTOS

Desde 01/01/2023 Hasta 29/12/2023

Presupuesto: 2023

Fuente de Financiamiento	Objeto del Gasto	Crédito Aprobado	Modificaciones	Crédito Vigente	Preventivo	Compromiso	Devengado	Pagado	Crédito Disponible	Crédito Vig. Devengado	Devengado no Pagado
Jurisdicción: 1.1.1.01.14.000 - SECRETARÍA DE OBRAS PÚBLICAS											
	2.1.1 - ALIMENTOS PARA PERSONAS	224,000.00	104,170.00	328,170.00		197,420.00	102,050.00	60,100.00	130,750.00	226,120.00	41,950.00
	2.2.2 - PRENDAS DE VESTIR		2,259,500.00	2,259,500.00		1,634,150.00	1,634,150.00	1,634,150.00	625,350.00	625,350.00	
	2.3.1 - PAPEL DE ESCRITORIO Y CARTÓN	640,000.00	2,226,000.00	2,866,000.00		2,219,509.00	2,219,509.00	2,219,509.00	646,491.00	646,491.00	
	2.3.2 - PAPEL PARA COMPUTACIÓN		50,000.00	50,000.00					50,000.00	50,000.00	
	2.3.4 - PRODUCTOS DE PAPEL Y CARTÓN		133,624.00	133,624.00		89,130.00	89,130.00	89,130.00	44,494.00	44,494.00	
	2.3.5 - LIBROS, REVISTAS Y PERIÓDICOS		8,900.00	8,900.00					8,900.00	8,900.00	
	2.4.4 - CUBIERTAS Y CÁMARAS DE AIRE	3,625,600.00	-3,091,918.00	533,682.00		200,000.00	200,000.00	200,000.00	333,682.00	333,682.00	
	2.5.4 - INSECTICIDAS, FUMIGANTES Y OTROS		15,660.00	15,660.00		11,880.00	11,880.00	11,880.00	3,780.00	3,780.00	
	2.5.5 - TINTAS, PINTURAS Y COLORANTES		3,028,131.00	3,028,131.00		1,926,820.00	1,926,820.00	1,926,820.00	1,101,311.00	1,101,311.00	
	2.5.6 - COMBUSTIBLES Y LUBRICANTES	30,400,000.00	-29,992,800.00	407,200.00					407,200.00	407,200.00	
	2.5.8 - PRODUCTOS DE MATERIAL PLÁSTICO	560,000.00	7,500.00	567,500.00					567,500.00	567,500.00	
	2.6.4 - PRODUCTOS DE CEMENTO, ASBESTO Y YESO		1,550,000.00	1,550,000.00		1,486,800.00			63,200.00	1,550,000.00	
	2.6.5 - CEMENTO, CAL Y YESO		1,300,000.00	1,300,000.00		672,600.00			627,400.00	1,300,000.00	
	2.7.2 - PRODUCTOS NO FERROSOS		8,000.00	8,000.00		7,000.00	7,000.00	4,000.00	1,000.00	1,000.00	3,000.00
	2.7.4 - ESTRUCTURAS METÁLICAS ACABADAS	7,488,000.00	-7,420,000.00	68,000.00					68,000.00	68,000.00	
	2.8.4 - PIEDRA, ARCILLA Y ARENA		1,450,000.00	1,450,000.00		1,416,000.00			34,000.00	1,450,000.00	
	2.9.1 - ELEMENTOS DE LIMPIEZA	57,600.00	17,046.00	74,646.00		35,527.00	35,527.00	34,527.00	39,119.00	39,119.00	1,000.00
	2.9.2 - ÚTILES DE ESCRITORIO, OFICINA Y ENSEÑANZA	51,200.00	580,000.00	631,200.00		67,400.00	67,400.00	67,320.00	563,800.00	563,800.00	80.00
	2.9.3 - ÚTILES Y MATERIALES ELÉCTRICOS		30,000.00	30,000.00		10,252.19	10,252.19	10,252.19	19,747.81	19,747.81	
	2.9.4 - UTENSILIOS DE COCINA Y COMEDOR		7,000.00	7,000.00					7,000.00	7,000.00	
	2.9.6 - REPUESTOS Y ACCESORIOS	80,000.00	1,410,040.00	1,490,040.00		571,780.00	318,580.00	317,580.00	918,260.00	1,171,460.00	1,000.00
	3.1.3 - GAS	112,000.00	-10,000.00	102,000.00					102,000.00	102,000.00	
	3.2.1 - ALQUILER DE EDIFICIOS Y LOCALES	9,000,000.00	10,297,703.71	19,297,703.71		18,280,319.87	16,980,319.87	9,077,463.39	1,017,383.84	2,317,383.84	7,902,856.48
	3.2.4 - ALQUILER DE FOTOCOPIADORAS	99,840.00	2,200,560.00	2,300,400.00		700,560.00	586,800.00	563,810.00	1,599,840.00	1,713,600.00	22,990.00
	3.2.9 - OTROS ALQUILERES Y DERECHOS		2,041,620.00	2,041,620.00		1,062,910.00	513,296.00	513,296.00	978,710.00	1,528,324.00	




Municipalidad
de La Matanza

ESTADO DE EJECUCIÓN DEL PRESUPUESTO DE GASTOS

Desde 01/01/2023 Hasta 29/12/2023

Presupuesto: 2023

Fuente de Financiamiento	Objeto del Gasto	Crédito Aprobado	Modificaciones	Crédito Vigente	Preventivo	Compromiso	Devengado	Pagado	Crédito Disponible	Crédito Vig. Devengado	Devengado no Pagado
Jurisdicción: 1.1.1.01.14.000 - SECRETARÍA DE OBRAS PÚBLICAS											
	3.3.2 - MANTENIMIENTO Y REPARACIÓN DE VEHÍCULOS		5,887,500.00	5,887,500.00		4,093,053.00	2,910,053.00	2,910,053.00	1,794,447.00	2,977,447.00	
	3.3.3 - MANTENIMIENTO Y REPARACIÓN DE MAQUINARIA Y EQUIPO	19,200.00	720,000.00	739,200.00		710,000.00	710,000.00	710,000.00	29,200.00	29,200.00	
	3.3.4 - MANTENIMIENTO Y REPARACIÓN DE VÍAS DE COMUNICACIÓN		100,000.00	100,000.00					100,000.00	100,000.00	
	3.4.9 - OTROS SERVICIOS TÉCNICOS Y PROFESIONALES	4,800,000.00	-4,350,000.00	450,000.00					450,000.00	450,000.00	
	3.5.1 - TRANSPORTE		53,000.00	53,000.00		38,300.00	38,300.00	35,300.00	14,700.00	14,700.00	3,000.00
	3.5.4 - PRIMAS Y GASTOS DE SEGUROS	56,000.00	342,233.00	398,233.00		318,574.83	318,574.83	318,574.83	79,658.17	79,658.17	
	3.6.2 - PROPAGANDA		6,520,900.00	6,520,900.00		6,280,800.00	6,280,800.00	4,974,000.00	240,100.00	240,100.00	1,306,800.00
	3.7.2.02 - MOVILIDAD		115,000.00	115,000.00		30,465.00	30,465.00	25,265.00	84,535.00	84,535.00	5,200.00
	3.9.9 - OTROS SERVICIOS	42,000,000.00	-27,659,400.00	14,340,600.00		13,379,100.00	13,379,100.00	10,279,100.00	961,500.00	961,500.00	3,100,000.00
	4.3.2 - EQUIPO DE TRANSPORTE, TRACCIÓN Y ELEVACIÓN	14,400,000.00	12,003,680.00	26,403,680.00		26,000,000.00	26,000,000.00	26,000,000.00	403,680.00	403,680.00	
	4.3.7 - EQUIPO DE OFICINA Y MUEBLES	200,000.00		200,000.00					200,000.00	200,000.00	
	TOTAL TESORO MUNICIPAL	427,424,373.80	364,097,937.17	791,522,310.97		740,990,862.13	733,920,518.13	714,956,900.20	50,531,448.84	57,601,792.84	18,963,617.93
	TOTAL COORD- GESTION DE LA SEC- DE OBRAS Y SERV. PUBLICOS	427,424,373.80	364,097,937.17	791,522,310.97		740,990,862.13	733,920,518.13	714,956,900.20	50,531,448.84	57,601,792.84	18,963,617.93
Categoría Programática:											
42.01 - ADMINISTRACION INFRAESTRUCTURA											
1.1.0 - TESORO MUNICIPAL											
	2.1.1 - ALIMENTOS PARA PERSONAS	224,000.00	1,262,450.00	1,486,450.00		1,206,450.00	407,700.00	305,400.00	280,000.00	1,078,750.00	102,300.00
	2.2.2 - PRENDAS DE VESTIR	896,000.00	373,517.90	1,269,517.90					1,269,517.90	1,269,517.90	
	2.2.3 - CONFECCIONES TEXTILES		6,000.00	6,000.00					6,000.00	6,000.00	
	2.3.1 - PAPEL DE ESCRITORIO Y CARTÓN	192,000.00	762,463.00	954,463.00		765,663.00	765,663.00	765,663.00	188,800.00	188,800.00	
	2.3.2 - PAPEL PARA COMPUTACIÓN	342,240.00	-48,000.00	294,240.00		5,850.00	5,850.00	5,850.00	288,390.00	288,390.00	
	2.3.4 - PRODUCTOS DE PAPEL Y CARTÓN	218,400.00	1,551,000.00	1,769,400.00		278,626.00	97,853.28	97,853.28	1,490,774.00	1,671,546.72	
	2.3.5 - LIBROS, REVISTAS Y PERIÓDICOS	71,040.00	-2,000.00	69,040.00					69,040.00	69,040.00	



Municipalidad
de La Matanza

ESTADO DE EJECUCIÓN DEL PRESUPUESTO DE GASTOS

Desde 01/01/2023 Hasta 29/12/2023

Presupuesto: 2023

Fuente de Financiamiento	Objeto del Gasto	Crédito Aprobado	Modificaciones	Crédito Vigente	Preventivo	Compromiso	Devengado	Pagado	Crédito Disponible	Crédito Vig. Devengado	Devengado no Pagado
--------------------------	------------------	------------------	----------------	-----------------	------------	------------	-----------	--------	--------------------	------------------------	---------------------

Jurisdicción: 1.1.1.01.14.000 - SECRETARÍA DE OBRAS PÚBLICAS

2.4.3 - ARTÍCULOS DE CAUCHO		20,000.00		20,000.00		5,800.00	5,800.00	5,800.00	14,200.00	14,200.00	
2.4.4 - CUBIERTAS Y CÁMARAS DE AIRE		736,000.00	-302,000.00	434,000.00					434,000.00	434,000.00	
2.5.1 - COMPUESTOS QUÍMICOS		8,160.00		8,160.00		4,870.00	4,870.00	4,870.00	3,290.00	3,290.00	
2.5.4 - INSECTICIDAS, FUMIGANTES Y OTROS			2,000.00	2,000.00		1,662.00	1,662.00	1,662.00	338.00	338.00	
2.5.5 - TINTAS, PINTURAS Y COLORANTES		1,363,200.00	-521,530.00	841,670.00		168,110.05	168,110.05	168,110.05	673,559.95	673,559.95	
2.5.6 - COMBUSTIBLES Y LUBRICANTES			200,000.00	200,000.00		180,000.00	180,000.00	180,000.00	20,000.00	20,000.00	
2.5.8 - PRODUCTOS DE MATERIAL PLÁSTICO		24,000.00	126,013.16	150,013.16		440.00	440.00	440.00	149,573.16	149,573.16	
2.6.1 - PRODUCTOS DE ARCILLA Y CERÁMICA		760,000.00		760,000.00					760,000.00	760,000.00	
2.6.4 - PRODUCTOS DE CEMENTO, ASBESTO Y YESO		76,800.00		76,800.00					76,800.00	76,800.00	
2.6.5 - CEMENTO, CAL Y YESO		2,192,000.00	-2,000,000.00	192,000.00					192,000.00	192,000.00	
2.7.1 - PRODUCTOS FERROSOS		494,400.00	45.90	494,445.90					494,445.90	494,445.90	
2.7.2 - PRODUCTOS NO FERROSOS			5,000.00	5,000.00		4,600.00	4,600.00	4,600.00	400.00	400.00	
2.7.4 - ESTRUCTURAS METÁLICAS ACABADAS		206,720.00		206,720.00					206,720.00	206,720.00	
2.7.5 - HERRAMIENTAS MENORES		48,000.00		48,000.00		900.00	900.00	900.00	47,100.00	47,100.00	
2.7.9 - OTROS PRODUCTOS METÁLICOS		523,840.00	220.00	524,060.00		1,100.00	1,100.00	1,100.00	522,960.00	522,960.00	
2.8.4 - PIEDRA, ARCILLA Y ARENA		347,200.00		347,200.00					347,200.00	347,200.00	
2.9.1 - ELEMENTOS DE LIMPIEZA		104,000.00		104,000.00		11,877.00	11,877.00	11,877.00	92,123.00	92,123.00	
2.9.2 - ÚTILES DE ESCRITORIO, OFICINA Y ENSEÑANZA		304,000.00	460,000.00	764,000.00		83,149.99	83,149.99	83,149.99	680,850.01	680,850.01	
2.9.3 - ÚTILES Y MATERIALES ELÉCTRICOS		869,120.00	18,619.59	887,739.59		13,239.00	13,239.00	13,239.00	874,500.59	874,500.59	
2.9.6 - REPUESTOS Y ACCESORIOS		262,400.00	697,010.00	959,410.00		619,280.00	464,280.00	464,280.00	340,130.00	495,130.00	
2.9.9 - OTROS BIENES DE CONSUMO		168,000.00		168,000.00					168,000.00	168,000.00	
3.2.2 - ALQUILER DE MAQUINARIA, EQUIPO Y MEDIOS DE TRANSPORTE			2,594,000.00	2,594,000.00					2,594,000.00	2,594,000.00	
3.2.4 - ALQUILER DE FOTOCOPIADORAS		299,520.00	667,880.00	967,400.00		233,860.00	139,900.00	125,910.00	733,540.00	827,500.00	13,990.00
3.2.9 - OTROS ALQUILERES Y DERECHOS		112,000.00		112,000.00					112,000.00	112,000.00	
3.3.1 - MANTENIMIENTO Y REPARACIÓN DE EDIFICIOS Y LOCALES			5,738,512.00	5,738,512.00		3,763,500.00	3,695,500.00	3,661,500.00	1,975,012.00	2,043,012.00	34,000.00



Municipalidad
de La Matanza

ESTADO DE EJECUCIÓN DEL PRESUPUESTO DE GASTOS


Desde 01/01/2023 Hasta 29/12/2023

Presupuesto: 2023

Fuente de Financiamiento	Objeto del Gasto	Crédito Aprobado	Modificaciones	Crédito Vigente	Preventivo	Compromiso	Devengado	Pagado	Crédito Disponible	Crédito Vig. Devengado	Devengado no Pagado
Jurisdicción: 1.1.1.01.14.000 - SECRETARÍA DE OBRAS PÚBLICAS											
	3.3.3 - MANTENIMIENTO Y REPARACIÓN DE MAQUINARIA Y EQUIPO		1,580,800.00	1,580,800.00					1,580,800.00	1,580,800.00	
	3.3.4 - MANTENIMIENTO Y REPARACIÓN DE VÍAS DE COMUNICACIÓN	40,000,000.00	9,304,502,574.53	9,344,502,574.53		9,343,701,466.44	6,304,771,498.93	5,847,822,197.05	801,108.09	3,039,731,075.60	456,949,301.88
	3.3.5 - MANTENIMIENTO DE ESPACIOS VERDES Y DEL ARBOLADO		4,296,500.00	4,296,500.00		3,904,000.00	3,904,000.00	3,904,000.00	392,500.00	392,500.00	
	3.3.6 - MANTENIMIENTO Y LIMPIEZA DE DESAGÜES	40,000,000.00	1,926,680,301.05	1,966,680,301.05		1,965,926,722.08	771,332,383.52	748,314,334.32	753,578.97	1,195,347,917.53	23,018,049.20
	3.4.6 - DE INFORMÁTICA Y SISTEMAS COMPUTARIZADOS		800,000.00	800,000.00		738,600.00	738,600.00	738,600.00	61,400.00	61,400.00	
	3.4.9 - OTROS SERVICIOS TÉCNICOS Y PROFESIONALES	4,000,000.00	9,380,851.79	13,380,851.79		12,538,098.19	12,389,972.00	9,088,087.00	842,753.60	990,879.79	3,301,885.00
	3.5.1 - TRANSPORTE	288,000.00		288,000.00					288,000.00	288,000.00	
	3.5.2 - ALMACENAMIENTO	393,600.00	1,269,217.80	1,662,817.80		1,519,383.55	664,217.62	419,217.80	143,434.25	998,600.18	244,999.82
	3.5.3 - IMPRENTA, PUBLICACIONES Y REPRODUCCIONES	560.00		560.00					560.00	560.00	
	3.5.4 - PRIMAS Y GASTOS DE SEGUROS	2,400.00		2,400.00					2,400.00	2,400.00	
	3.7.2.02 - MOVILIDAD		10,000.00	10,000.00		1,250.00	1,250.00	1,250.00	8,750.00	8,750.00	
	3.7.9 - OTROS PASAJES Y VIÁTICOS	400.00		400.00					400.00	400.00	
	3.9.9 - OTROS SERVICIOS	800.00	1,097,700.00	1,098,500.00		681,100.00	663,400.00	663,400.00	417,400.00	435,100.00	
	4.2.2 - CONSTRUCCIONES EN BIENES DE DOMINIO PÚBLICO		31,400.00	31,400.00					31,400.00	31,400.00	
	4.3.1 - MAQUINARIA Y EQUIPO DE PRODUCCIÓN	720,000.00	13,080.00	733,080.00					733,080.00	733,080.00	
	4.3.6 - EQUIPO PARA COMPUTACIÓN		2,089,000.00	2,089,000.00					2,089,000.00	2,089,000.00	
	4.3.7 - EQUIPO DE OFICINA Y MUEBLES	720,000.00	442,840.00	1,162,840.00		438,000.00			724,840.00	1,162,840.00	
	4.3.8 - HERRAMIENTAS Y REPUESTOS MAYORES	480,000.00		480,000.00					480,000.00	480,000.00	
	4.3.9 - EQUIPOS VARIOS	408,000.00		408,000.00					408,000.00	408,000.00	
	4.8.1 - PROGRAMAS DE COMPUTACIÓN	19,200.00		19,200.00					19,200.00	19,200.00	
	6.8.2 - ADELANTOS A PROVEEDORES Y CONTRATISTAS A CORTO PLAZO	145,440,000.00	3,292,760,970.00	3,438,200,970.00		3,437,951,159.35	3,437,951,159.35	3,437,951,159.35	249,810.65	249,810.65	
	TOTAL TESORO MUNICIPAL	243,336,000.00	14,556,546,436.72	14,799,882,436.72		14,774,748,756.65	10,538,468,975.74	10,054,804,449.84	25,133,680.07	4,261,413,460.98	483,664,525.90
	TOTAL ADMINISTRACION INFRAESTRUCTURA	243,336,000.00	14,556,546,436.72	14,799,882,436.72		14,774,748,756.65	10,538,468,975.74	10,054,804,449.84	25,133,680.07	4,261,413,460.98	483,664,525.90

Categoría Programática:

Filtro Aplicado: Desagregado hasta Programas Desagregado hasta Partida Principal



Municipalidad
de La Matanza

ESTADO DE EJECUCIÓN DEL PRESUPUESTO DE GASTOS

Desde 01/01/2023 Hasta 29/12/2023

Presupuesto: 2023

Fuente de Financiamiento	Objeto del Gasto	Crédito Aprobado	Modificaciones	Crédito Vigente	Preventivo	Compromiso	Devengado	Pagado	Crédito Disponible	Crédito Vig. Devengado	Devengado no Pagado
--------------------------	------------------	------------------	----------------	-----------------	------------	------------	-----------	--------	--------------------	------------------------	---------------------

Jurisdicción: 1.1.1.01.14.000 - SECRETARÍA DE OBRAS PÚBLICAS

42.51 - CONSTRUCCION DE BIENES DEL DOMINIO PRIVADO

1.1.0 - TESORO MUNICIPAL

3.3.4 - MANTENIMIENTO Y REPARACIÓN DE VÍAS DE COMUNICACIÓN

3.3.9 - OTROS MANTENIMIENTO, REPARACIÓN Y LIMPIEZA

3.9.9 - OTROS SERVICIOS

40,000.00

40,000.00

40,000.00

40,000.00

4.2.2 - CONSTRUCCIONES EN BIENES DE DOMINIO PÚBLICO

4.3.7 - EQUIPO DE OFICINA Y MUEBLES

144,000.00

144,000.00

144,000.00

144,000.00

TOTAL TESORO MUNICIPAL

184,000.00

184,000.00

184,000.00

184,000.00

TOTAL CONSTRUCCION DE BIENES DEL DOMINIO PRIVADO

184,000.00

184,000.00

184,000.00

184,000.00

Categoría Programática:

42.76 - CONSTRUCCION BIENES DE DOMINIO PUBLICO

1.1.0 - TESORO MUNICIPAL

3.3.4 - MANTENIMIENTO Y REPARACIÓN DE VÍAS DE COMUNICACIÓN

36,800,000.00 -36,800,000.00

3.3.9 - OTROS MANTENIMIENTO, REPARACIÓN Y LIMPIEZA

14,400,000.00 -14,000,000.00 400,000.00

400,000.00 400,000.00

4.2.2 - CONSTRUCCIONES EN BIENES DE DOMINIO PÚBLICO

532,696,000.00 33,708,980,155.37 34,241,676,155.37

34,241,131,988.41 14,960,384,085.38 12,936,220,464.08 544,166.96 19,281,292,069.99 2,024,163,621.30

TOTAL TESORO MUNICIPAL

583,896,000.00 33,658,180,155.37 34,242,076,155.37

34,241,131,988.41 14,960,384,085.38 12,936,220,464.08 944,166.96 19,281,692,069.99 2,024,163,621.30

TOTAL CONSTRUCCION BIENES DE DOMINIO PUBLICO

583,896,000.00 33,658,180,155.37 34,242,076,155.37

34,241,131,988.41 14,960,384,085.38 12,936,220,464.08 944,166.96 19,281,692,069.99 2,024,163,621.30

Categoría Programática:

43.01 - ADMINISTRACION ARQUITECTURA

1.1.0 - TESORO MUNICIPAL

2.1.1 - ALIMENTOS PARA PERSONAS

667,880.00 667,880.00

627,500.00 368,100.00 310,050.00 40,380.00 299,780.00 58,050.00



Municipalidad
de La Matanza

ESTADO DE EJECUCIÓN DEL PRESUPUESTO DE GASTOS

Desde 01/01/2023 Hasta 29/12/2023

Presupuesto: 2023

Fuente de Financiamiento	Objeto del Gasto	Crédito Aprobado	Modificaciones	Crédito Vigente	Preventivo	Compromiso	Devengado	Pagado	Crédito Disponible	Crédito Vig. Devengado	Devengado no Pagado
Jurisdicción: 1.1.1.01.14.000 - SECRETARÍA DE OBRAS PÚBLICAS											
2.1.4 - PRODUCTOS AGROFORESTALES		260,800.00		260,800.00					260,800.00	260,800.00	
2.1.5 - MADERA, CORCHO Y SUS MANUFACTURAS		127,200.00		127,200.00					127,200.00	127,200.00	
2.2.2 - PRENDAS DE VESTIR		974,400.00	10,215,135.00	11,189,535.00					11,189,535.00	11,189,535.00	
2.3.1 - PAPEL DE ESCRITORIO Y CARTÓN		224,000.00	1,880,000.00	2,104,000.00		626,301.60	626,301.60	626,301.60	1,477,698.40	1,477,698.40	
2.3.4 - PRODUCTOS DE PAPEL Y CARTÓN		223,904.00	257,038.70	480,942.70		449,562.50	341,514.00	341,514.00	31,380.20	139,428.70	
2.3.5 - LIBROS, REVISTAS Y PERIÓDICOS			45,000.00	45,000.00					45,000.00	45,000.00	
2.4.3 - ARTÍCULOS DE CAUCHO		4,000.00		4,000.00					4,000.00	4,000.00	
2.4.4 - CUBIERTAS Y CÁMARAS DE AIRE		131,104.00		131,104.00					131,104.00	131,104.00	
2.5.1 - COMPUESTOS QUÍMICOS		60,672.00	15,973.00	76,645.00		15,973.00			60,672.00	76,645.00	
2.5.3 - ABONOS Y FERTILIZANTES		40,960.00		40,960.00					40,960.00	40,960.00	
2.5.4 - INSECTICIDAS, FUMIGANTES Y OTROS		7,200.00		7,200.00					7,200.00	7,200.00	
2.5.5 - TINTAS, PINTURAS Y COLORANTES		1,750,720.00	165,900.00	1,916,620.00					1,916,620.00	1,916,620.00	
2.5.6 - COMBUSTIBLES Y LUBRICANTES		50,400.00	2,320.00	52,720.00		2,320.00			50,400.00	52,720.00	
2.5.8 - PRODUCTOS DE MATERIAL PLÁSTICO		5,600,000.00	-1,497,540.00	4,102,460.00		2,506,760.00	4,300.00	4,300.00	1,595,700.00	4,098,160.00	
2.6.3 - PRODUCTOS DE LOZA Y PORCELANA		38,400.00		38,400.00					38,400.00	38,400.00	
2.6.4 - PRODUCTOS DE CEMENTO, ASBESTO Y YESO		28,000,000.00	-28,000,000.00								
2.6.5 - CEMENTO, CAL Y YESO		11,200.00		11,200.00					11,200.00	11,200.00	
2.7.1 - PRODUCTOS FERROSOS		2,480,000.00	-1,993,380.00	486,620.00		7,120.00	500.00	500.00	479,500.00	486,120.00	
2.7.4 - ESTRUCTURAS METÁLICAS ACABADAS		200,000.00	1,800,000.00	2,000,000.00		1,348,000.00			652,000.00	2,000,000.00	
2.7.5 - HERRAMIENTAS MENORES		111,200.00	2,025.00	113,225.00		300.00	300.00	300.00	112,925.00	112,925.00	
2.7.9 - OTROS PRODUCTOS METÁLICOS		633,000.00	195,100.00	828,100.00		243,980.00	880.00	880.00	584,120.00	827,220.00	
2.9.1 - ELEMENTOS DE LIMPIEZA		96,000.00	20,050.00	116,050.00					116,050.00	116,050.00	
2.9.2 - ÚTILES DE ESCRITORIO, OFICINA Y ENSEÑANZA		22,078.00	1,060,000.00	1,082,078.00		246,104.88	17,240.00	17,240.00	835,973.12	1,064,838.00	
2.9.3 - ÚTILES Y MATERIALES ELÉCTRICOS		14,560,000.00	-12,178,000.00	2,382,000.00		1,257,914.00	7,414.00	7,414.00	1,124,086.00	2,374,586.00	
2.9.6 - REPUESTOS Y ACCESORIOS		38,920.00	865,000.00	903,920.00		324,350.75	6,480.00	6,480.00	579,569.25	897,440.00	



Municipalidad
de La Matanza

ESTADO DE EJECUCIÓN DEL PRESUPUESTO DE GASTOS

Desde 01/01/2023 Hasta 29/12/2023

Presupuesto: 2023

Fuente de Financiamiento	Objeto del Gasto	Crédito Aprobado	Modificaciones	Crédito Vigente	Preventivo	Compromiso	Devengado	Pagado	Crédito Disponible	Crédito Vig. Devengado	Devengado no Pagado
Jurisdicción: 1.1.1.01.14.000 - SECRETARÍA DE OBRAS PÚBLICAS											
2.9.9 - OTROS BIENES DE CONSUMO		35,504.00	697,812,378.50	697,847,882.50		697,791,234.20	302,874,234.20	257,167,234.20	56,648.30	394,973,648.30	45,707,000.00
3.1.5 - CORREOS Y TELÉGRAFO		3,680.00		3,680.00					3,680.00	3,680.00	
3.2.2 - ALQUILER DE MAQUINARIA, EQUIPO Y MEDIOS DE TRANSPORTE		2,496,000.00		2,496,000.00					2,496,000.00	2,496,000.00	
3.2.4 - ALQUILER DE FOTOCOPIADORAS			190,336.00	190,336.00		185,536.00	136,052.00	136,052.00	4,800.00	54,284.00	
3.2.9 - OTROS ALQUILERES Y DERECHOS		397,824.00		397,824.00					397,824.00	397,824.00	
3.3.1 - MANTENIMIENTO Y REPARACIÓN DE EDIFICIOS Y LOCALES		56,000,000.00	559,477,339.69	615,477,339.69		614,499,382.44	468,207,595.11	370,741,675.75	977,957.25	147,269,744.58	97,465,919.36
3.3.2 - MANTENIMIENTO Y REPARACIÓN DE VEHÍCULOS		3,494.40	11,980.00	15,474.40					15,474.40	15,474.40	
3.3.3 - MANTENIMIENTO Y REPARACIÓN DE MAQUINARIA Y EQUIPO		4,032.00	931,200.00	935,232.00		613,200.00	522,600.00	522,600.00	322,032.00	412,632.00	
3.3.4 - MANTENIMIENTO Y REPARACIÓN DE VÍAS DE COMUNICACIÓN		22,400,000.00	1,077,482,035.81	1,099,882,035.81		1,099,882,025.94	913,535,882.42	748,688,288.65	9.87	186,346,153.39	164,847,593.77
3.3.5 - MANTENIMIENTO DE ESPACIOS VERDES Y DEL ARBOLADO		800,000.00	93,034,116.35	93,834,116.35		93,294,076.03	93,294,076.03	93,294,076.03	540,040.32	540,040.32	
3.3.7 - LIMPIEZA, ASEO Y FUMIGACIÓN		14,400.00	3,710,000.00	3,724,400.00		1,640,000.00	1,640,000.00	1,640,000.00	2,084,400.00	2,084,400.00	
3.3.9 - OTROS MANTENIMIENTO, REPARACIÓN Y LIMPIEZA		22,400,000.00	117,711,593.57	140,111,593.57		140,111,592.36	131,627,724.01	130,557,041.41	1.21	8,483,869.56	1,070,682.60
3.4.6 - DE INFORMÁTICA Y SISTEMAS COMPUTARIZADOS		1,472,000.00	4,834,876.00	6,306,876.00		5,334,876.00	5,334,876.00	5,334,876.00	972,000.00	972,000.00	
3.4.9 - OTROS SERVICIOS TÉCNICOS Y PROFESIONALES			1,500.00	1,500.00					1,500.00	1,500.00	
3.5.2 - ALMACENAMIENTO			1,225,598.14	1,225,598.14		650,313.60	187,196.00	187,196.00	575,284.54	1,038,402.14	
3.9.1 - SERVICIOS DE CEREMONIAL		9,600.00		9,600.00					9,600.00	9,600.00	
3.9.3 - SERVICIOS DE VIGILANCIA		1,048,320.00		1,048,320.00					1,048,320.00	1,048,320.00	
3.9.9 - OTROS SERVICIOS		77,104.00	41,398,630.00	41,475,734.00		40,985,350.00	25,394,800.00	25,394,800.00	490,384.00	16,080,934.00	
4.2.1 - CONSTRUCCIONES EN BIENES DE DOMINIO PRIVADO		20,096,000.40	-19,806,000.00	290,000.40					290,000.40	290,000.40	
4.2.2 - CONSTRUCCIONES EN BIENES DE DOMINIO PÚBLICO			1.00	1.00					1.00	1.00	
4.3.1 - MAQUINARIA Y EQUIPO DE PRODUCCIÓN		990,073.60	2,016,456.00	3,006,529.60		2,199,210.57	271,456.00		807,319.03	2,735,073.60	271,456.00
4.3.2 - EQUIPO DE TRANSPORTE, TRACCIÓN Y ELEVACIÓN			2,122,000.00	2,122,000.00					2,122,000.00	2,122,000.00	
4.3.4 - EQUIPO DE COMUNICACIÓN Y SEÑALAMIENTO		202,025.60	965,300.00	1,167,325.60		865,300.00	865,300.00	865,300.00	302,025.60	302,025.60	
4.3.5 - EQUIPO EDUCACIONAL Y RECREATIVO			463,575.04	463,575.04		463,575.04	463,575.04	463,575.04			
4.3.6 - EQUIPO PARA COMPUTACIÓN		603,926.40	1,309,622.00	1,913,548.40		1,609,622.00	1,609,622.00	1,609,622.00	303,926.40	303,926.40	




Municipalidad
de La Matanza

ESTADO DE EJECUCIÓN DEL PRESUPUESTO DE GASTOS

Desde 01/01/2023 Hasta 29/12/2023

Presupuesto: 2023

Fuente de Financiamiento	Objeto del Gasto	Crédito Aprobado	Modificaciones	Crédito Vigente	Preventivo	Compromiso	Devengado	Pagado	Crédito Disponible	Crédito Vig. Devengado	Devengado no Pagado
Jurisdicción: 1.1.1.01.14.000 - SECRETARÍA DE OBRAS PÚBLICAS											
4.3.7 - EQUIPO DE OFICINA Y MUEBLES		1,138,144.00	165,855,837.21	166,993,981.21		166,490,360.05	49,660,132.58	46,554,424.26	503,621.16	117,333,848.63	3,105,708.32
4.3.8 - HERRAMIENTAS Y REPUESTOS MAYORES		25,664.00		25,664.00					25,664.00	25,664.00	
4.3.9 - EQUIPOS VARIOS		480,681.60	14,898,194.52	15,378,876.12		12,765,217.40	3,231,752.84	1,977,772.20	2,613,658.72	12,147,123.28	1,253,980.64
4.4.1 - EQUIPOS DE SEGURIDAD		504,000.00	2,421,629.66	2,925,629.66		2,584,190.22	174,543.66	65,433.12	341,439.44	2,751,086.00	109,110.54
5.4.5 - TRANSFERENCIAS A OTRAS INSTITUCIONES PÚBLICAS NACIONALES			252,351,080.00	252,351,080.00		252,351,079.00	252,351,079.00		1.00	1.00	252,351,079.00
6.8.2 - ADELANTOS A PROVEEDORES Y CONTRATISTAS A CORTO PLAZO		73,600,000.00	4,795,163,873.71	4,868,763,873.71		4,866,225,208.86	4,866,225,208.86	4,866,225,208.86	2,538,664.85	2,538,664.85	
TOTAL TESORO MUNICIPAL		260,448,632.00	7,789,105,654.90	8,049,554,286.90		8,008,197,536.44	7,118,980,735.35	6,552,740,155.12	41,356,750.46	930,573,551.55	566,240,580.23
TOTAL ADMINISTRACION ARQUITECTURA		260,448,632.00	7,789,105,654.90	8,049,554,286.90		8,008,197,536.44	7,118,980,735.35	6,552,740,155.12	41,356,750.46	930,573,551.55	566,240,580.23
Categoría Programática:											
43.51 - DOMINIO PRIVADO											
1.1.0 - TESORO MUNICIPAL											
4.2.1 - CONSTRUCCIONES EN BIENES DE DOMINIO PRIVADO		8,960,000.00	4,884,030,083.42	4,892,990,083.42		4,892,210,919.34	505,322,232.28	379,637,899.47	779,164.08	4,387,667,851.14	125,684,332.81
4.2.2 - CONSTRUCCIONES EN BIENES DE DOMINIO PÚBLICO			692,661.38	692,661.38					692,661.38	692,661.38	
4.3.7 - EQUIPO DE OFICINA Y MUEBLES			2,474,028.88	2,474,028.88		1,066,951.68	1,066,951.68	1,066,951.68	1,407,077.20	1,407,077.20	
4.3.9 - EQUIPOS VARIOS			60,435.37	60,435.37		60,435.37				60,435.37	
TOTAL TESORO MUNICIPAL		8,960,000.00	4,887,257,209.05	4,896,217,209.05		4,893,338,306.39	506,389,183.96	380,704,851.15	2,878,902.66	4,389,828,025.09	125,684,332.81
TOTAL DOMINIO PRIVADO		8,960,000.00	4,887,257,209.05	4,896,217,209.05		4,893,338,306.39	506,389,183.96	380,704,851.15	2,878,902.66	4,389,828,025.09	125,684,332.81
Categoría Programática:											
43.75 - DOMINIO PUBLICO											
1.1.0 - TESORO MUNICIPAL											
4.2.2 - CONSTRUCCIONES EN BIENES DE DOMINIO PÚBLICO		180,000,000.00	14,382,569,584.05	14,562,569,584.05		14,562,223,940.12	7,321,491,302.13	6,390,142,933.18	345,643.93	7,241,078,281.92	931,348,368.95



ESTADO DE EJECUCIÓN DEL PRESUPUESTO DE GASTOS

Desde 01/01/2023 Hasta 29/12/2023

Presupuesto: 2023

Fuente de Financiamiento	Objeto del Gasto	Crédito Aprobado	Modificaciones	Crédito Vigente	Preventivo	Compromiso	Devengado	Pagado	Crédito Disponible	Crédito Vig. Devengado	Devengado no Pagado
--------------------------	------------------	------------------	----------------	-----------------	------------	------------	-----------	--------	--------------------	------------------------	---------------------

Jurisdicción: 1.1.1.01.14.000 - SECRETARÍA DE OBRAS PÚBLICAS

TOTAL TESORO MUNICIPAL	180,000,000.00	14,382,569,584.05	14,562,569,584.05			14,562,223,940.12	7,321,491,302.13	6,390,142,933.18	345,643.93	7,241,078,281.92	931,348,368.95
------------------------	----------------	-------------------	-------------------	--	--	-------------------	------------------	------------------	------------	------------------	----------------

TOTAL DOMINIO PUBLICO	180,000,000.00	14,382,569,584.05	14,562,569,584.05			14,562,223,940.12	7,321,491,302.13	6,390,142,933.18	345,643.93	7,241,078,281.92	931,348,368.95
-----------------------	----------------	-------------------	-------------------	--	--	-------------------	------------------	------------------	------------	------------------	----------------

Categoría Programática:

44.01 - MANTENIMIENTO ZONA NORTE

1.1.0 - TESORO MUNICIPAL

2.1.1 - ALIMENTOS PARA PERSONAS		252.00	252.00			252.00				252.00	
---------------------------------	--	--------	--------	--	--	--------	--	--	--	--------	--

3.2.4 - ALQUILER DE FOTOCOPIADORAS		1,192.00	1,192.00			1,192.00				1,192.00	
------------------------------------	--	----------	----------	--	--	----------	--	--	--	----------	--

TOTAL TESORO MUNICIPAL		1,444.00	1,444.00			1,444.00				1,444.00	
------------------------	--	----------	----------	--	--	----------	--	--	--	----------	--

TOTAL MANTENIMIENTO ZONA NORTE		1,444.00	1,444.00			1,444.00				1,444.00	
--------------------------------	--	----------	----------	--	--	----------	--	--	--	----------	--

Categoría Programática:

45.01 - ADMINISTRACION INFRAESTRUCTURA

1.3.2 - DE ORIGEN PROVINCIAL

3.3.4 - MANTENIMIENTO Y REPARACIÓN DE VÍAS DE COMUNICACIÓN		42,213.50	42,213.50			40,522.30			1,691.20	42,213.50	
--	--	-----------	-----------	--	--	-----------	--	--	----------	-----------	--

TOTAL DE ORIGEN PROVINCIAL		42,213.50	42,213.50			40,522.30			1,691.20	42,213.50	
----------------------------	--	-----------	-----------	--	--	-----------	--	--	----------	-----------	--


TOTAL ADMINISTRACION INFRAESTRUCTURA		42,213.50	42,213.50			40,522.30			1,691.20	42,213.50	
--------------------------------------	--	-----------	-----------	--	--	-----------	--	--	----------	-----------	--

Categoría Programática:

45.75 - CONSTRUCCION DE BIENES DE DOMINIO PUBLICOS

1.3.2 - DE ORIGEN PROVINCIAL

4.2.2 - CONSTRUCCIONES EN BIENES DE DOMINIO PÚBLICO	859,561,427.00	90,674,448.85	950,235,875.85			480,008,474.94	479,944,601.94	479,944,601.94	470,227,400.91	470,291,273.91	
---	----------------	---------------	----------------	--	--	----------------	----------------	----------------	----------------	----------------	--



Municipalidad
de La Matanza

ESTADO DE EJECUCIÓN DEL PRESUPUESTO DE GASTOS


Desde 01/01/2023 Hasta 29/12/2023

Presupuesto: 2023

Fuente de Financiamiento	Objeto del Gasto	Crédito Aprobado	Modificaciones	Crédito Vigente	Preventivo	Compromiso	Devengado	Pagado	Crédito Disponible	Crédito Vig. Devengado	Devengado no Pagado
--------------------------	------------------	------------------	----------------	-----------------	------------	------------	-----------	--------	--------------------	------------------------	---------------------

Jurisdicción: 1.1.1.01.14.000 - SECRETARÍA DE OBRAS PÚBLICAS

TOTAL DE ORIGEN PROVINCIAL		859,561,427.00	90,674,448.85	950,235,875.85		480,008,474.94	479,944,601.94	479,944,601.94	470,227,400.91	470,291,273.91	
TOTAL CONSTRUCCION DE BIENES DE DOMINIO PUBLICOS		859,561,427.00	90,674,448.85	950,235,875.85		480,008,474.94	479,944,601.94	479,944,601.94	470,227,400.91	470,291,273.91	
Categoría Programática:											
46.01 - ADMINISTRACION FONDO AECTADO ARGENTINA HACE II											
1.3.3 - DE ORIGEN NACIONAL											
3.3.4 - MANTENIMIENTO Y REPARACIÓN DE VÍAS DE COMUNICACIÓN			233,381,270.00	233,381,270.00		233,381,263.75	233,381,263.75	233,381,263.75	6.25	6.25	
4.3.7 - EQUIPO DE OFICINA Y MUEBLES			3,109,562.40	3,109,562.40		3,109,562.40	3,109,562.40	3,109,562.40			
4.3.9 - EQUIPOS VARIOS			532,530.45	532,530.45		532,530.45	532,530.45	532,530.45			
6.8.2 - ADELANTOS A PROVEEDORES Y CONTRATISTAS A CORTO PLAZO			232,500,000.00	232,500,000.00		232,500,000.00	232,500,000.00	232,500,000.00			
TOTAL DE ORIGEN NACIONAL			469,523,362.85	469,523,362.85		469,523,356.60	469,523,356.60	469,523,356.60	6.25	6.25	
TOTAL ADMINISTRACION FONDO AECTADO ARGENTINA HACE II			469,523,362.85	469,523,362.85		469,523,356.60	469,523,356.60	469,523,356.60	6.25	6.25	
Categoría Programática:											
46.51 - PROYECOS DOMINIO PRIVADO FONDO ARG HACE II											
1.3.3 - DE ORIGEN NACIONAL											
4.2.1 - CONSTRUCCIONES EN BIENES DE DOMINIO PRIVADO			43,727,875.06	43,727,875.06		43,727,874.34	43,127,027.62	43,127,027.62	0.72	600,847.44	
TOTAL DE ORIGEN NACIONAL			43,727,875.06	43,727,875.06		43,727,874.34	43,127,027.62	43,127,027.62	0.72	600,847.44	
TOTAL PROYECOS DOMINIO PRIVADO FONDO ARG HACE II			43,727,875.06	43,727,875.06		43,727,874.34	43,127,027.62	43,127,027.62	0.72	600,847.44	
Categoría Programática:											
46.75 - PROYECTOS DOMINIO PUBLICO FONDO ARG HACE II											
1.3.3 - DE ORIGEN NACIONAL											



Municipalidad
de La Matanza

ESTADO DE EJECUCIÓN DEL PRESUPUESTO DE GASTOS

Desde 01/01/2023 Hasta 29/12/2023

Presupuesto: 2023

Fuente de Financiamiento	Objeto del Gasto	Crédito Aprobado	Modificaciones	Crédito Vigente	Preventivo	Compromiso	Devengado	Pagado	Crédito Disponible	Crédito Vig. Devengado	Devengado no Pagado
--------------------------	------------------	------------------	----------------	-----------------	------------	------------	-----------	--------	--------------------	------------------------	---------------------

Jurisdicción: 1.1.1.01.14.000 - SECRETARÍA DE OBRAS PÚBLICAS											
4.2.2 - CONSTRUCCIONES EN BIENES DE DOMINIO PÚBLICO		861,194,085.00	-219,880,626.94	641,313,458.06		20,651,796.08	17,851,942.16	17,851,942.16	620,661,661.98	623,461,515.90	
TOTAL DE ORIGEN NACIONAL		861,194,085.00	-219,880,626.94	641,313,458.06		20,651,796.08	17,851,942.16	17,851,942.16	620,661,661.98	623,461,515.90	
TOTAL PROYECTOS DOMINIO PUBLICO FONDO ARG HACE II		861,194,085.00	-219,880,626.94	641,313,458.06		20,651,796.08	17,851,942.16	17,851,942.16	620,661,661.98	623,461,515.90	
Categoría Programática:											
47.01 - ADMINISTRACION FONDO ESPECIAL EMERGENCIA EDUCATIVA											
1.3.2 - DE ORIGEN PROVINCIAL											
5.2.2 - TRANSFERENCIAS A INSTITUCIONES DE ENSEÑANZA			112,041,862.38	112,041,862.38		111,418,726.44	73,038,837.74	30,588,399.61	623,135.94	39,003,024.64	42,450,438.13
TOTAL DE ORIGEN PROVINCIAL			112,041,862.38	112,041,862.38		111,418,726.44	73,038,837.74	30,588,399.61	623,135.94	39,003,024.64	42,450,438.13
TOTAL ADMINISTRACION FONDO ESPECIAL EMERGENCIA EDUCATIVA			112,041,862.38	112,041,862.38		111,418,726.44	73,038,837.74	30,588,399.61	623,135.94	39,003,024.64	42,450,438.13
Categoría Programática:											
48.01 - ADMINISTRACION FDOS. MUNICIPALES CONV. INFRAESTRUCTURA											
1.3.2 - DE ORIGEN PROVINCIAL											
3.3.4 - MANTENIMIENTO Y REPARACIÓN DE VÍAS DE COMUNICACIÓN			971,381,258.84	971,381,258.84		971,381,257.89	971,381,256.59	971,381,256.59	0.95	2.25	
TOTAL DE ORIGEN PROVINCIAL			971,381,258.84	971,381,258.84		971,381,257.89	971,381,256.59	971,381,256.59	0.95	2.25	
TOTAL ADMINISTRACION FDOS. MUNICIPALES CONV. INFRAESTRUCTURA			971,381,258.84	971,381,258.84		971,381,257.89	971,381,256.59	971,381,256.59	0.95	2.25	
Categoría Programática:											
48.75 - DOMINIO PUBLICO CONVENIOS											
1.3.2 - DE ORIGEN PROVINCIAL											
4.2.2 - CONSTRUCCIONES EN BIENES DE DOMINIO PÚBLICO		613,246,261.00	4,138,207,344.08	4,751,453,605.08		4,751,453,600.21	4,681,325,981.07	4,681,325,981.07	4.87	70,127,624.01	




Municipalidad
de La Matanza

ESTADO DE EJECUCIÓN DEL PRESUPUESTO DE GASTOS

Desde 01/01/2023 Hasta 29/12/2023

Presupuesto: 2023

Fuente de Financiamiento	Objeto del Gasto	Crédito Aprobado	Modificaciones	Crédito Vigente	Preventivo	Compromiso	Devengado	Pagado	Crédito Disponible	Crédito Vig. Devengado	Devengado no Pagado
Jurisdicción: 1.1.1.01.14.000 - SECRETARÍA DE OBRAS PÚBLICAS											
TOTAL DE ORIGEN PROVINCIAL		613,246,261.00	4,138,207,344.08	4,751,453,605.08		4,751,453,600.21	4,681,325,981.07	4,681,325,981.07	4.87	70,127,624.01	
TOTAL DOMINIO PUBLICO CONVENIOS		613,246,261.00	4,138,207,344.08	4,751,453,605.08		4,751,453,600.21	4,681,325,981.07	4,681,325,981.07	4.87	70,127,624.01	
Categoría Programática:											
49.01 - ADMINISTRACION FDO NACIONAL CONV. PAVIMENTACION											
1.3.3 - DE ORIGEN NACIONAL											
3.3.4 - MANTENIMIENTO Y REPARACIÓN DE VÍAS DE COMUNICACIÓN			82,740,466.25	82,740,466.25		82,740,466.20	82,740,466.20	82,740,466.20	0.05	0.05	
TOTAL DE ORIGEN NACIONAL			82,740,466.25	82,740,466.25		82,740,466.20	82,740,466.20	82,740,466.20	0.05	0.05	
TOTAL ADMINISTRACION FDO NACIONAL CONV. PAVIMENTACION			82,740,466.25	82,740,466.25		82,740,466.20	82,740,466.20	82,740,466.20	0.05	0.05	
Categoría Programática:											
49.75 - PROYECTOS DOMINIO PUBLICO FDO NAC. CONV. PAVIMENTACION											
1.3.3 - DE ORIGEN NACIONAL											
4.2.2 - CONSTRUCCIONES EN BIENES DE DOMINIO PÚBLICO		6,143,090.00	38,623,457.93	44,766,547.93					44,766,547.93	44,766,547.93	
TOTAL DE ORIGEN NACIONAL		6,143,090.00	38,623,457.93	44,766,547.93					44,766,547.93	44,766,547.93	
TOTAL PROYECTOS DOMINIO PUBLICO FDO NAC. CONV. PAVIMENTACION		6,143,090.00	38,623,457.93	44,766,547.93					44,766,547.93	44,766,547.93	
Categoría Programática:											
51.01 - ADMINISTRACION FDO CONVENIO TRIPARTITO											
1.3.3 - DE ORIGEN NACIONAL											
5.2.2 - TRANSFERENCIAS A INSTITUCIONES DE ENSEÑANZA			1,143,083,226.38	1,143,083,226.38					1,143,083,226.38	1,143,083,226.38	
TOTAL DE ORIGEN NACIONAL			1,143,083,226.38	1,143,083,226.38					1,143,083,226.38	1,143,083,226.38	



ESTADO DE EJECUCIÓN DEL PRESUPUESTO DE GASTOS

Desde 01/01/2023 Hasta 29/12/2023

Presupuesto: 2023

Fuente de Financiamiento	Objeto del Gasto	Crédito Aprobado	Modificaciones	Crédito Vigente	Preventivo	Compromiso	Devengado	Pagado	Crédito Disponible	Crédito Vig. Devengado	Devengado no Pagado
--------------------------	------------------	------------------	----------------	-----------------	------------	------------	-----------	--------	--------------------	------------------------	---------------------

Jurisdicción: 1.1.1.01.14.000 - SECRETARÍA DE OBRAS PÚBLICAS

TOTAL ADMINISTRACION FDO CONVENIO TRIPARTITO	1,143,083,226.38	1,143,083,226.38							1,143,083,226.38	1,143,083,226.38
---	------------------	------------------	--	--	--	--	--	--	------------------	------------------

Categoría Programática:

60 - PROYECTOS COMPARTIDOS

1.1.0 - TESORO MUNICIPAL

3.2.1 - ALQUILER DE EDIFICIOS Y LOCALES	35,200.00	35,200.00							35,200.00	35,200.00
---	-----------	-----------	--	--	--	--	--	--	-----------	-----------

3.2.4 - ALQUILER DE FOTOCOPIADORAS	22,680.00	22,680.00							22,680.00	22,680.00
------------------------------------	-----------	-----------	--	--	--	--	--	--	-----------	-----------

TOTAL TESORO MUNICIPAL	57,880.00	57,880.00							57,880.00	57,880.00
-------------------------------	------------------	------------------	--	--	--	--	--	--	------------------	------------------

TOTAL PROYECTOS COMPARTIDOS

TOTAL PROYECTOS COMPARTIDOS	57,880.00	57,880.00							57,880.00	57,880.00
------------------------------------	------------------	------------------	--	--	--	--	--	--	------------------	------------------

Categoría Programática:

61 - URBANISMO Y TERRITORIO

1.1.0 - TESORO MUNICIPAL

2.3.1 - PAPEL DE ESCRITORIO Y CARTÓN	93,264.00	93,264.00							93,264.00	93,264.00
--------------------------------------	-----------	-----------	--	--	--	--	--	--	-----------	-----------

3.2.4 - ALQUILER DE FOTOCOPIADORAS	20,352.00	20,352.00							20,352.00	20,352.00
------------------------------------	-----------	-----------	--	--	--	--	--	--	-----------	-----------

TOTAL TESORO MUNICIPAL	113,616.00	113,616.00							113,616.00	113,616.00
-------------------------------	-------------------	-------------------	--	--	--	--	--	--	-------------------	-------------------

TOTAL URBANISMO Y TERRITORIO

TOTAL URBANISMO Y TERRITORIO	113,616.00	113,616.00							113,616.00	113,616.00
-------------------------------------	-------------------	-------------------	--	--	--	--	--	--	-------------------	-------------------

Categoría Programática:

62 - URBANIZACION DE VILLAS Y ASENTAMIENTOS

1.1.0 - TESORO MUNICIPAL

2.6.4 - PRODUCTOS DE CEMENTO, ASBESTO Y YESO	211,650.00	211,650.00							211,650.00	211,650.00
--	------------	------------	--	--	--	--	--	--	------------	------------

3.2.2 - ALQUILER DE MAQUINARIA, EQUIPO Y MEDIOS DE TRANSPORTE	392,000.00	392,000.00							392,000.00	392,000.00
---	------------	------------	--	--	--	--	--	--	------------	------------



Municipalidad
de La Matanza

ESTADO DE EJECUCIÓN DEL PRESUPUESTO DE GASTOS

Desde 01/01/2023 Hasta 29/12/2023

Presupuesto: 2023

Fuente de Financiamiento	Objeto del Gasto	Crédito Aprobado	Modificaciones	Crédito Vigente	Preventivo	Compromiso	Devengado	Pagado	Crédito Disponible	Crédito Vig. Devengado	Devengado no Pagado
--------------------------	------------------	------------------	----------------	-----------------	------------	------------	-----------	--------	--------------------	------------------------	---------------------

Jurisdicción: 1.1.1.01.14.000 - SECRETARÍA DE OBRAS PÚBLICAS

TOTAL TESORO MUNICIPAL			603,650.00	603,650.00					603,650.00	603,650.00	
TOTAL URBANIZACION DE VILLAS Y ASENTAMIENTOS				603,650.00					603,650.00	603,650.00	
TOTAL SECRETARÍA DE OBRAS PÚBLICAS			4,044,393,868.80	82,508,698,456.44	86,553,092,325.24	84,151,578,909.14	47,998,568,270.61	43,806,052,785.36	2,401,513,416.10	38,554,524,054.63	4,192,515,485.25

Jurisdicción: 1.1.1.01.15.000 - SECRETARÍA DE DESARROLLO SOCIAL

Categoría Programática:

01 - COORDINACION Y GESTION DE LA SECRETARIA DE DESARROLLO SOCIAL

1.1.0 - TESORO MUNICIPAL

1.1.1.01 - PERSONAL SUPERIOR	6,114,390.72	5,671,043.00	11,785,433.72		11,705,424.13	11,705,424.13	11,705,424.13	80,009.59	80,009.59	
1.1.1.02 - PERSONAL JERARQUICO	10,833,630.12	10,761,743.00	21,595,373.12		21,515,364.37	21,515,364.37	21,515,364.37	80,008.75	80,008.75	
1.1.1.03 - PERSONAL PROFESIONAL ADMINISTRACION CENTRAL	1,763,148.60	2,018,854.00	3,782,002.60		3,613,650.12	3,613,650.12	3,613,650.12	168,352.48	168,352.48	
1.1.1.05 - PERSONAL TECNICO	3,877,024.56	1,908,871.00	5,785,895.56		5,662,299.07	5,662,299.07	5,662,299.07	123,596.49	123,596.49	
1.1.1.06 - PERSONAL ADMINISTRATIVO	11,949,696.24	10,892,979.00	22,842,675.24		22,762,669.82	22,762,669.82	22,762,669.82	80,005.42	80,005.42	
1.1.1.07 - PERSONAL DE SERVICIO	13,787,630.16	16,271,447.00	30,059,077.16		29,979,076.81	29,979,076.81	29,979,076.81	80,000.35	80,000.35	
1.1.1.10 - PERSONAL OBRERO	1,005,244.80	1,130,541.00	2,135,785.80		1,879,742.41	1,879,742.41	1,879,742.41	256,043.39	256,043.39	
1.1.1.12 - HORAS CATEDRA	324,522.00	1,123,037.00	1,447,559.00		1,178,343.80	1,178,343.80	1,178,343.80	269,215.20	269,215.20	
1.1.3.01 - ANTIGÜEDAD	12,690,866.00	10,006,999.00	22,697,865.00		22,662,864.41	22,662,864.41	22,662,864.41	35,000.59	35,000.59	
1.1.3.03 - RESPONSABILIDAD FUNCIONAL	39,154,984.00	11,555,149.00	50,710,133.00		50,701,303.01	50,701,303.01	50,701,303.01	8,829.99	8,829.99	
1.1.3.05 - EXTENSION HORARIA	9,891,178.00	19,957,664.00	29,848,842.00		29,840,838.04	29,840,838.04	29,840,838.04	8,003.96	8,003.96	
1.1.3.07 - PRESENTISMO Y PUNTUALIDAD	5,452,290.00	4,030,712.00	9,483,002.00		9,402,081.79	9,402,081.79	9,402,081.79	80,920.21	80,920.21	
1.1.3.11 - REEMPLAZOS	182,294.00	87,630.00	269,924.00		189,921.27	189,921.27	189,921.27	80,002.73	80,002.73	
1.1.4 - SUELDO ANUAL COMPLEMENTARIO	7,517,796.00	13,766,986.00	21,284,782.00		21,240,071.31	21,240,071.31	21,240,071.31	44,710.69	44,710.69	

Filtro Aplicado: Desagregado hasta Programas Desagregado hasta Partida Principal



Municipalidad
de La Matanza

ESTADO DE EJECUCIÓN DEL PRESUPUESTO DE GASTOS

Desde 01/01/2023 Hasta 29/12/2023

Presupuesto: 2023

Fuente de Financiamiento	Objeto del Gasto	Crédito Aprobado	Modificaciones	Crédito Vigente	Preventivo	Compromiso	Devengado	Pagado	Crédito Disponible	Crédito Vig. Devengado	Devengado no Pagado
Jurisdicción: 1.1.1.01.15.000 - SECRETARÍA DE DESARROLLO SOCIAL											
1.1.6.01 - IPS APORTES		24,205,835.00	19,612,273.00	43,818,108.00		43,805,944.71	43,805,944.71	43,805,944.71	12,163.29	12,163.29	
1.1.6.02 - LEY 23660		12,102,918.00	9,846,141.00	21,949,059.00		21,902,972.38	21,902,972.38	18,201,210.71	46,086.62	46,086.62	3,701,761.67
1.1.7.01 - BONIFICACIONES VARIAS		5,627,283.00	7,291,075.00	12,918,358.00		11,972,293.38	11,972,293.38	11,972,293.38	946,064.62	946,064.62	
1.1.7.02 - BONIFICACION ESPECIAL NO REMUNERATIVA		68,222,330.00	130,396,769.00	198,619,099.00		198,604,098.83	198,604,098.83	198,604,098.83	15,000.17	15,000.17	
1.1.7.03 - LICENCIAS NO GOZADAS		128,700.00	1,059,946.00	1,188,646.00		1,051,804.92	1,051,804.92	1,051,804.92	136,841.08	136,841.08	
1.1.7.08 - NOTIFICADORES		1,541,549.00	6,538,379.00	8,079,928.00		8,071,926.17	8,071,926.17	8,071,926.17	8,001.83	8,001.83	
1.2.1.01 - PERSONAL TEMPORARIO		80,192,721.48	50,465,152.00	130,657,873.48		130,649,865.38	130,649,865.38	130,649,865.38	8,008.10	8,008.10	
1.2.3 - SUeldo ANUAL COMPLEMENTARIO		6,258,510.00	7,045,646.00	13,304,156.00		13,224,153.07	13,224,153.07	13,224,153.07	80,002.93	80,002.93	
1.2.5.01 - IPS APORTES		11,591,408.00	6,793,251.00	18,384,659.00		18,304,658.31	18,304,658.31	18,304,658.31	80,000.69	80,000.69	
1.2.5.02 - LEY 23660		5,795,705.00	3,471,415.00	9,267,120.00		9,152,328.97	9,152,328.97	7,616,126.20	114,791.03	114,791.03	1,536,202.77
1.2.6.01 - BONIFICACIONES VARIAS		7,800.00	32,228,350.00	32,236,150.00		32,199,150.00	32,199,150.00	32,199,150.00	37,000.00	37,000.00	
1.2.6.03 - LICENCIAS NO GOZADAS		199,485.00	69,511.00	268,996.00		260,995.52	260,995.52	260,995.52	8,000.48	8,000.48	
1.2.6.07 - NOTIFICADORES		222,100.00		222,100.00					222,100.00	222,100.00	
1.4 - ASIGNACIONES FAMILIARES		25,917,084.00	-7,275,484.00	18,641,600.00		18,633,593.00	18,633,593.00	18,633,593.00	8,007.00	8,007.00	
1.5.1 - SEGUROS DE RIESGO DE TRABAJO		6,063,150.00	4,860,445.00	10,923,595.00		10,891,655.88	10,891,655.88	9,015,262.21	31,939.12	31,939.12	1,876,393.67
2.1.1 - ALIMENTOS PARA PERSONAS		9,100,000.00	62,314,391.80	71,414,391.80		67,166,321.80	61,425,331.80	60,395,491.80	4,248,070.00	9,989,060.00	1,029,840.00
2.1.5 - MADERA, CORCHO Y SUS MANUFACTURAS		250,000.00		250,000.00					250,000.00	250,000.00	
2.2.1 - HILADOS Y TELAS			497,150.00	497,150.00					497,150.00	497,150.00	
2.2.2 - PRENDAS DE VESTIR		975,000.00	17,065,998.00	18,040,998.00		5,761,100.00	5,693,900.00	5,693,900.00	12,279,898.00	12,347,098.00	
2.3.1 - PAPEL DE ESCRITORIO Y CARTÓN		1,500,000.00	17,221,158.80	18,721,158.80		16,667,908.80	15,894,750.00	15,894,750.00	2,053,250.00	2,826,408.80	
2.3.4 - PRODUCTOS DE PAPEL Y CARTÓN		2,100,000.00	7,344,343.25	9,444,343.25		8,557,508.65	7,698,757.30	7,698,757.30	886,834.60	1,745,585.95	
2.4.3 - ARTÍCULOS DE CAUCHO		6,000.00		6,000.00					6,000.00	6,000.00	
2.4.4 - CUBIERTAS Y CÁMARAS DE AIRE		13,650,000.00	-12,036,248.00	1,613,752.00		1,152,560.00	1,152,560.00	1,152,560.00	461,192.00	461,192.00	
2.5.4 - INSECTICIDAS, FUMIGANTES Y OTROS		300,000.00	350,000.00	650,000.00					650,000.00	650,000.00	
2.5.5 - TINTAS, PINTURAS Y COLORANTES		200,000.00	14,614,000.00	14,814,000.00		12,197,000.00			2,617,000.00	14,814,000.00	



Municipalidad
de La Matanza

ESTADO DE EJECUCIÓN DEL PRESUPUESTO DE GASTOS

Desde 01/01/2023 Hasta 29/12/2023

Presupuesto: 2023

Fuente de Financiamiento	Objeto del Gasto	Crédito Aprobado	Modificaciones	Crédito Vigente	Preventivo	Compromiso	Devengado	Pagado	Crédito Disponible	Crédito Vig. Devengado	Devengado no Pagado
Jurisdicción:	1.1.1.01.15.000 - SECRETARÍA DE DESARROLLO SOCIAL										
2.5.6 - COMBUSTIBLES Y LUBRICANTES		30,002,500.00	4,998,728.00	35,001,228.00		34,858,552.00	34,858,552.00	34,858,552.00	142,676.00	142,676.00	
2.5.8 - PRODUCTOS DE MATERIAL PLÁSTICO		1,200.00	1,416,250.00	1,417,450.00		298,717.28	3,917.28	3,917.28	1,118,732.72	1,413,532.72	
2.6.1 - PRODUCTOS DE ARCILLA Y CERÁMICA			990,000.00	990,000.00					990,000.00	990,000.00	
2.6.2 - PRODUCTOS DE VIDRIO		15,000.00		15,000.00					15,000.00	15,000.00	
2.6.5 - CEMENTO, CAL Y YESO		3,700.00		3,700.00					3,700.00	3,700.00	
2.7.1 - PRODUCTOS FERROSOS		6,800.00	350,000.00	356,800.00		320,000.00			36,800.00	356,800.00	
2.7.2 - PRODUCTOS NO FERROSOS		25,000.00		25,000.00					25,000.00	25,000.00	
2.7.4 - ESTRUCTURAS METÁLICAS ACABADAS		3,823.60	180,800.00	184,623.60		85,800.00	85,800.00	85,800.00	98,823.60	98,823.60	
2.7.5 - HERRAMIENTAS MENORES		3,639.00	908,000.00	911,639.00		303,000.00			608,639.00	911,639.00	
2.7.9 - OTROS PRODUCTOS METÁLICOS			533,000.00	533,000.00					533,000.00	533,000.00	
2.8.4 - PIEDRA, ARCILLA Y ARENA		375,000.00		375,000.00					375,000.00	375,000.00	
2.9.1 - ELEMENTOS DE LIMPIEZA		11,938,500.00	-2,094,150.00	9,844,350.00		7,253,800.00	7,253,800.00	7,253,800.00	2,590,550.00	2,590,550.00	
2.9.2 - UTILES DE ESCRITORIO, OFICINA Y ENSEÑANZA		1,856,000.00	1,961,538.00	3,817,538.00		2,088,538.00	2,001,000.00	848,000.00	1,729,000.00	1,816,538.00	1,153,000.00
2.9.3 - UTILES Y MATERIALES ELÉCTRICOS		600,000.00	3,038,240.00	3,638,240.00		1,434,737.34	1,086,497.34	1,086,497.34	2,203,502.66	2,551,742.66	
2.9.4 - UTENSILIOS DE COCINA Y COMEDOR		190,000.00	1,495,400.00	1,685,400.00		1,334,400.00	1,334,400.00	95,400.00	351,000.00	351,000.00	1,239,000.00
2.9.6 - REPUESTOS Y ACCESORIOS		105,000.00	8,588,650.00	8,693,650.00		1,411,590.00	144,110.00	144,110.00	7,282,060.00	8,549,540.00	
2.9.9 - OTROS BIENES DE CONSUMO		17,560,000.00	-4,818,500.00	12,741,500.00		7,714,349.00	4,557,349.00	4,557,349.00	5,017,151.00	8,174,151.00	
3.1.1 - ENERGÍA ELÉCTRICA		259,058,000.00	-259,046,100.00	11,900.00					11,900.00	11,900.00	
3.1.2 - AGUA		1,000,000.00	8,506,552.43	9,506,552.43		9,150,167.39	8,989,714.96	8,989,714.96	356,385.04	516,837.47	
3.1.3 - GAS		20,000.00	1,651,142.00	1,671,142.00		1,661,396.69	1,058,612.11	998,340.09	9,745.31	612,529.89	60,272.02
3.1.5 - CORREOS Y TELÉGRAFO		875.00		875.00					875.00	875.00	
3.2.1 - ALQUILER DE EDIFICIOS Y LOCALES		48,000,000.00	8,326,970.59	56,326,970.59		55,332,766.63	54,835,262.27	54,835,262.27	994,203.96	1,491,708.32	
3.2.2 - ALQUILER DE MAQUINARIA, EQUIPO Y MEDIOS DE TRANSPORTE		13,598,040.00	260,000.00	13,858,040.00		13,356,000.00	11,792,000.00	11,792,000.00	502,040.00	2,066,040.00	
3.2.3 - ALQUILER DE EQUIPOS DE COMPUTACIÓN			9,670.00	9,670.00		4,990.00	4,990.00	4,990.00	4,680.00	4,680.00	
3.2.4 - ALQUILER DE FOTOCOPIADORAS		150,000.00	12,108,668.00	12,258,668.00		9,058,726.00	5,700,874.00	5,230,594.00	3,199,942.00	6,557,794.00	470,280.00

Filtro Aplicado: Desagregado hasta Programas Desagregado hasta Partida Principal



Municipalidad de La Matanza


ESTADO DE EJECUCIÓN DEL PRESUPUESTO DE GASTOS

Desde 01/01/2023 Hasta 29/12/2023

Presupuesto: 2023

Fuente de Financiamiento	Objeto del Gasto	Crédito Aprobado	Modificaciones	Crédito Vigente	Preventivo	Compromiso	Devengado	Pagado	Crédito Disponible	Crédito Vig. Devengado	Devengado no Pagado
Jurisdicción:	1.1.1.01.15.000 - SECRETARÍA DE DESARROLLO SOCIAL										
	3.2.9 - OTROS ALQUILERES Y DERECHOS	4,512,000.00	14,704,077.50	19,216,077.50		18,736,147.50	12,984,606.00	12,528,700.00	479,930.00	6,231,471.50	455,906.00
	3.3.1 - MANTENIMIENTO Y REPARACIÓN DE EDIFICIOS Y LOCALES	10,000.00	7,350,000.00	7,360,000.00		1,750,000.00	1,750,000.00		5,610,000.00	5,610,000.00	1,750,000.00
	3.3.2 - MANTENIMIENTO Y REPARACIÓN DE VEHÍCULOS	656,000.00	12,894,124.00	13,550,124.00		4,276,624.00	4,186,000.00	4,186,000.00	9,273,500.00	9,364,124.00	
	3.3.3 - MANTENIMIENTO Y REPARACIÓN DE MAQUINARIA Y EQUIPO	500,000.00	5,753,860.00	6,253,860.00		4,810,760.00	4,082,060.00	3,744,460.00	1,443,100.00	2,171,800.00	337,600.00
	3.3.6 - MANTENIMIENTO Y LIMPIEZA DE DESAGÜES	4,560,000.00	-4,000,000.00	560,000.00					560,000.00	560,000.00	
	3.3.7 - LIMPIEZA, ASEO Y FUMIGACIÓN	422,400.00	4,713,580.00	5,135,980.00		4,508,020.00	3,181,200.00	3,017,400.00	627,960.00	1,954,780.00	163,800.00
	3.3.9 - OTROS MANTENIMIENTO, REPARACIÓN Y LIMPIEZA	235,000.00	1,878,800.00	2,113,800.00		732,000.00	502,200.00	502,200.00	1,381,800.00	1,611,600.00	
	3.4.1 - ESTUDIOS, INVESTIGACIONES Y PROYECTOS DE FACTIBILIDAD	200,000.00	2,700,000.00	2,900,000.00		1,170,000.00	1,170,000.00	1,170,000.00	1,730,000.00	1,730,000.00	
	3.4.9 - OTROS SERVICIOS TÉCNICOS Y PROFESIONALES		218,021,390.00	218,021,390.00		218,021,385.00	218,021,385.00	218,021,385.00	5.00	5.00	
	3.5.2 - ALMACENAMIENTO	402,939.00	516,568.05	919,507.05		568,350.60	73,093.05	73,093.05	351,156.45	846,414.00	
	3.5.3 - IMPRENTA, PUBLICACIONES Y REPRODUCCIONES		32,500.00	32,500.00		32,300.00			200.00	32,500.00	
	3.5.4 - PRIMAS Y GASTOS DE SEGUROS	12,000,000.00	13,860,912.71	25,860,912.71		23,902,844.24	23,902,844.24	23,902,844.24	1,958,068.47	1,958,068.47	
	3.6.2 - PROPAGANDA	3,452,000.00	49,867,240.00	53,319,240.00		52,686,990.00	43,884,190.00	43,267,690.00	632,250.00	9,435,050.00	616,500.00
	3.7.1 - PASAJES	60,000.00		60,000.00					60,000.00	60,000.00	
	3.7.2.01 - VIATICOS		216,000.00	216,000.00					216,000.00	216,000.00	
	3.7.2.02 - MOVILIDAD		25,478,500.00	25,478,500.00		17,931,500.00	16,912,500.00	6,462,500.00	7,547,000.00	8,566,000.00	10,450,000.00
	3.9.3 - SERVICIOS DE VIGILANCIA	1,339,200.00	3,206,390.00	4,545,590.00		1,902,490.00	1,562,240.00	1,498,840.00	2,643,100.00	2,983,350.00	63,400.00
	3.9.9 - OTROS SERVICIOS	50,000.00	22,738,940.00	22,788,940.00		18,146,640.00	17,660,640.00	17,660,640.00	4,642,300.00	5,128,300.00	
	4.2.2 - CONSTRUCCIONES EN BIENES DE DOMINIO PÚBLICO		351,000.00	351,000.00					351,000.00	351,000.00	
	4.3.1 - MAQUINARIA Y EQUIPO DE PRODUCCIÓN	12,000,000.00	-10,800,000.00	1,200,000.00		102,800.00	102,800.00	102,800.00	1,097,200.00	1,097,200.00	
	4.3.2 - EQUIPO DE TRANSPORTE, TRACCIÓN Y ELEVACIÓN	75,000,000.00	-74,819,660.00	180,340.00					180,340.00	180,340.00	
	4.3.4 - EQUIPO DE COMUNICACIÓN Y SEÑALAMIENTO		10,250,000.00	10,250,000.00		7,191,945.00	6,547,105.00		3,058,055.00	3,702,895.00	6,547,105.00
	4.3.5 - EQUIPO EDUCACIONAL Y RECREATIVO	8,000,000.00	-4,792,000.00	3,208,000.00		1,246,000.00			1,962,000.00	3,208,000.00	
	4.3.6 - EQUIPO PARA COMPUTACIÓN		5,932,000.00	5,932,000.00		5,415,088.00			516,912.00	5,932,000.00	
	4.3.7 - EQUIPO DE OFICINA Y MUEBLES	500,000.00	22,656,560.00	23,156,560.00		22,281,502.00	22,281,502.00	18,321,502.00	875,058.00	875,058.00	3,960,000.00

Filtro Aplicado: Desagregado hasta Programas Desagregado hasta Partida Principal

 Municipalidad de La Matanza	<h2 style="margin: 0;">ESTADO DE EJECUCIÓN DEL PRESUPUESTO DE GASTOS</h2> <p style="margin: 0;">Desde 01/01/2023 Hasta 29/12/2023</p>	Presupuesto: 2023
---	---	-------------------

Fuente de Financiamiento	Objeto del Gasto	Crédito Aprobado	Modificaciones	Crédito Vigente	Preventivo	Compromiso	Devengado	Pagado	Crédito Disponible	Crédito Vig. Devengado	Devengado no Pagado
--------------------------	------------------	------------------	----------------	-----------------	------------	------------	-----------	--------	--------------------	------------------------	---------------------

Jurisdicción: 1.1.1.01.15.000 - SECRETARÍA DE DESARROLLO SOCIAL											
4.3.8 - HERRAMIENTAS Y REPUESTOS MAYORES			500,000.00	500,000.00					500,000.00	500,000.00	
4.3.9 - EQUIPOS VARIOS		70,000,000.00	-68,973,000.00	1,027,000.00		863,500.00	863,500.00	863,500.00	163,500.00	163,500.00	
4.4.1 - EQUIPOS DE SEGURIDAD			1,116,000.00	1,116,000.00		1,116,000.00				1,116,000.00	
5.1.4 - AYUDAS SOCIALES A PERSONAS			27,578,700.00	27,578,700.00		6,983,700.00	5,683,700.00	5,683,700.00	20,595,000.00	21,895,000.00	
TOTAL TESORO MUNICIPAL		979,098,890.28	567,260,659.13	1,546,359,549.41		1,422,605,606.80	1,361,982,834.23	1,326,571,773.10	123,753,942.61	184,376,715.18	35,411,061.13
TOTAL COORDINACION Y GESTION DE LA SECRETARIA DE DESARROLLO S		979,098,890.28	567,260,659.13	1,546,359,549.41		1,422,605,606.80	1,361,982,834.23	1,326,571,773.10	123,753,942.61	184,376,715.18	35,411,061.13
Categoría Programática:											
24 - HUERTAS MATANCERAS											
1.1.0 - TESORO MUNICIPAL											
2.1.5 - MADERA, CORCHO Y SUS MANUFACTURAS		150,000.00		150,000.00					150,000.00	150,000.00	
2.5.8 - PRODUCTOS DE MATERIAL PLÁSTICO		1,605,000.00		1,605,000.00					1,605,000.00	1,605,000.00	
2.7.5 - HERRAMIENTAS MENORES		455,000.00		455,000.00					455,000.00	455,000.00	
2.9.9 - OTROS BIENES DE CONSUMO		110,000.00		110,000.00					110,000.00	110,000.00	
4.3.7 - EQUIPO DE OFICINA Y MUEBLES		500,000.00		500,000.00					500,000.00	500,000.00	
4.3.8 - HERRAMIENTAS Y REPUESTOS MAYORES		40,000.00		40,000.00					40,000.00	40,000.00	
5.1.4 - AYUDAS SOCIALES A PERSONAS		1,850,000.00	-600,000.00	1,250,000.00					1,250,000.00	1,250,000.00	
TOTAL TESORO MUNICIPAL		4,710,000.00	-600,000.00	4,110,000.00					4,110,000.00	4,110,000.00	
TOTAL HUERTAS MATANCERAS		4,710,000.00	-600,000.00	4,110,000.00					4,110,000.00	4,110,000.00	
Categoría Programática:											
28 - CUENTA AFECTADA FONDO DE FORTALECIMIENTO DE PROG. SOC. LEY 13163											
1.1.0 - TESORO MUNICIPAL											
3.2.1 - ALQUILER DE EDIFICIOS Y LOCALES											



Municipalidad
de La Matanza

ESTADO DE EJECUCIÓN DEL PRESUPUESTO DE GASTOS

Desde 01/01/2023 Hasta 29/12/2023

Presupuesto: 2023

Fuente de Financiamiento	Objeto del Gasto	Crédito Aprobado	Modificaciones	Crédito Vigente	Preventivo	Compromiso	Devengado	Pagado	Crédito Disponible	Crédito Vig. Devengado	Devengado no Pagado
Jurisdicción: 1.1.1.01.15.000 - SECRETARÍA DE DESARROLLO SOCIAL											
TOTAL TESORO MUNICIPAL											
1.3.2 - DE ORIGEN PROVINCIAL											
1.1.3.05 - EXTENSION HORARIA		3,171,417.00	4,182,953.96	7,354,370.96		6,345,255.63	6,345,255.63	6,345,255.63	1,009,115.33	1,009,115.33	
1.1.3.07 - PRESENTISMO Y PUNTUALIDAD		528,960.00	458,927.32	987,887.32		908,130.40	908,130.40	908,130.40	79,756.92	79,756.92	
1.2.1.01 - PERSONAL TEMPORARIO		21,616,667.88	19,365,595.42	40,982,263.30		40,975,153.06	40,975,153.06	40,975,153.06	7,110.24	7,110.24	
1.2.3 - SUELDO ANUAL COMPLEMENTARIO			4,483,064.00	4,483,064.00		4,403,058.00	4,403,058.00	4,403,058.00	80,006.00	80,006.00	
1.2.5.01 - IPS APORTES		3,360,336.00	3,913,716.15	7,274,052.15		6,206,815.96	6,206,815.96	6,206,815.96	1,067,236.19	1,067,236.19	
1.2.5.02 - LEY 23660		1,680,168.00	2,108,863.01	3,789,031.01		3,103,407.93	3,103,407.93	2,595,937.01	685,623.08	685,623.08	507,470.92
1.2.6.01 - BONIFICACIONES VARIAS			9,190,000.00	9,190,000.00		9,150,000.00	9,150,000.00	9,150,000.00	40,000.00	40,000.00	
1.4 - ASIGNACIONES FAMILIARES		2,635,308.00		2,635,308.00		2,186,498.00	2,186,498.00	2,186,498.00	448,810.00	448,810.00	
1.5.1 - SEGUROS DE RIESGO DE TRABAJO		571,189.00	952,878.46	1,524,067.46		1,085,674.43	1,085,674.43	904,205.46	438,393.03	438,393.03	181,468.97
2.1.1 - ALIMENTOS PARA PERSONAS		105,600,000.00	-59,910,809.85	45,689,190.15		45,384,955.65	45,005,863.45	44,735,113.45	304,234.50	683,326.70	270,750.00
2.1.5 - MADERA, CORCHO Y SUS MANUFACTURAS			4,500.00	4,500.00		4,355.00	4,355.00	4,355.00	145.00	145.00	
2.2.1 - HILADOS Y TELAS			741,314.00	741,314.00		568,314.00	568,314.00	568,314.00	173,000.00	173,000.00	
2.2.2 - PRENDAS DE VESTIR											
2.2.3 - CONFECCIONES TEXTILES			913,608.00	913,608.00		216,105.18	216,105.18	216,105.18	697,502.82	697,502.82	
2.3.1 - PAPEL DE ESCRITORIO Y CARTÓN		1,500,000.00	-1,339,400.00	160,600.00		90,960.00	10,360.00	10,360.00	69,640.00	150,240.00	
2.3.4 - PRODUCTOS DE PAPEL Y CARTÓN			1,005,500.00	1,005,500.00		966,030.11	966,030.11	890,070.11	39,469.89	39,469.89	75,960.00
2.3.5 - LIBROS, REVISTAS Y PERIÓDICOS			437,000.00	437,000.00					437,000.00	437,000.00	
2.4.3 - ARTÍCULOS DE CAUCHO			22,000.00	22,000.00		1,850.00	1,850.00	1,850.00	20,150.00	20,150.00	
2.5.1 - COMPUESTOS QUÍMICOS			424,000.00	424,000.00		76,000.00	76,000.00	76,000.00	348,000.00	348,000.00	
2.5.3 - ABONOS Y FERTILIZANTES			478,500.00	478,500.00					478,500.00	478,500.00	
2.5.4 - INSECTICIDAS, FUMIGANTES Y OTROS			1,500.00	1,500.00		272.71	272.71	272.71	1,227.29	1,227.29	



Municipalidad de La Matanza

ESTADO DE EJECUCIÓN DEL PRESUPUESTO DE GASTOS

Desde 01/01/2023 Hasta 29/12/2023

Presupuesto: 2023

Fuente de Financiamiento	Objeto del Gasto	Crédito Aprobado	Modificaciones	Crédito Vigente	Preventivo	Compromiso	Devengado	Pagado	Crédito Disponible	Crédito Vig. Devengado	Devengado no Pagado
Jurisdicción: 1.1.1.01.15.000 - SECRETARÍA DE DESARROLLO SOCIAL											
	2.5.5 - TINTAS, PINTURAS Y COLORANTES	300,000.00	6,472,868.40	6,772,868.40		6,696,975.36	6,639,386.96	2,813,835.96	75,893.04	133,481.44	3,825,551.00
	2.5.6 - COMBUSTIBLES Y LUBRICANTES		2,000.00	2,000.00		950.00	950.00	950.00	1,050.00	1,050.00	
	2.5.8 - PRODUCTOS DE MATERIAL PLÁSTICO		591,576.00	591,576.00		556,505.00	556,505.00	556,505.00	35,071.00	35,071.00	
	2.7.1 - PRODUCTOS FERROSOS		2,000.00	2,000.00		1,995.00	1,995.00	1,995.00	5.00	5.00	
	2.7.2 - PRODUCTOS NO FERROSOS		8,000.00	8,000.00		7,000.00	7,000.00	7,000.00	1,000.00	1,000.00	
	2.7.5 - HERRAMIENTAS MENORES		14,200.00	14,200.00		13,630.00	13,630.00	13,630.00	570.00	570.00	
	2.7.9 - OTROS PRODUCTOS METÁLICOS		6,000.00	6,000.00		2,690.00	2,690.00	2,690.00	3,310.00	3,310.00	
	2.9.1 - ELEMENTOS DE LIMPIEZA	720,500.00	139,000.00	859,500.00		836,709.70	836,709.70	716,329.70	22,790.30	22,790.30	120,380.00
	2.9.2 - UTILES DE ESCRITORIO, OFICINA Y ENSEÑANZA	3,420,500.00	-2,626,406.75	794,093.25		773,568.38	773,568.38	773,568.38	20,524.87	20,524.87	
	2.9.3 - UTILES Y MATERIALES ELÉCTRICOS		65,000.00	65,000.00		64,006.01	64,006.01	64,006.01	993.99	993.99	
	2.9.4 - UTENSILIOS DE COCINA Y COMEDOR	600,000.00	6,470,000.00	7,070,000.00		6,665,358.00	6,665,358.00	872,100.00	404,642.00	404,642.00	5,793,258.00
	2.9.5 - UTILES MENORES MÉDICOS, QUIRÚRGICO Y DE LABORATORIO		121,000.00	121,000.00		79,450.00	79,450.00	79,450.00	41,550.00	41,550.00	
	2.9.6 - REPUESTOS Y ACCESORIOS		1,180,280.00	1,180,280.00		326,908.42	326,908.42	326,908.42	853,371.58	853,371.58	
	2.9.9 - OTROS BIENES DE CONSUMO	100,000.00	7,213,630.00	7,313,630.00		6,924,935.49	6,924,935.49	6,435,109.49	388,694.51	388,694.51	489,826.00
	3.2.1 - ALQUILER DE EDIFICIOS Y LOCALES	1,440,000.00	3,677,000.00	5,117,000.00		4,668,569.07	4,061,569.07	2,331,521.07	448,430.93	1,055,430.93	1,730,048.00
	3.2.2 - ALQUILER DE MAQUINARIA, EQUIPO Y MEDIOS DE TRANSPORTE		1,882,000.00	1,882,000.00		910,000.00			972,000.00	1,882,000.00	
	3.2.4 - ALQUILER DE FOTOCOPIADORAS	180,000.00	1,428,228.00	1,608,228.00		1,451,556.00	974,182.00	930,202.00	156,672.00	634,046.00	43,980.00
	3.2.9 - OTROS ALQUILERES Y DERECHOS		23,806,200.00	23,806,200.00		23,438,641.60	21,325,553.60	21,325,553.60	367,558.40	2,480,646.40	
	3.3.3 - MANTENIMIENTO Y REPARACIÓN DE MAQUINARIA Y EQUIPO		1,288,000.00	1,288,000.00		1,283,950.00	275,950.00	275,950.00	4,050.00	1,012,050.00	
	3.3.7 - LIMPIEZA, ASEO Y FUMIGACIÓN		5,028,300.00	5,028,300.00		4,777,300.00	3,121,000.00	2,741,000.00	251,000.00	1,907,300.00	380,000.00
	3.4.9 - OTROS SERVICIOS TÉCNICOS Y PROFESIONALES	144,000,000.00	1,364,298,337.23	1,508,298,337.23		1,381,327,537.40	1,381,327,537.40	1,381,327,537.40	126,970,799.83	126,970,799.83	
	3.5.3 - IMPRENTA, PUBLICACIONES Y REPRODUCCIONES		205,000.00	205,000.00		152,460.00	152,460.00	152,460.00	52,540.00	52,540.00	
	3.5.4 - PRIMAS Y GASTOS DE SEGUROS	15,264.84	1,123,200.00	1,138,464.84					1,138,464.84	1,138,464.84	
	3.5.5 - COMISIONES Y GASTOS BANCARIOS		18,200,000.00	18,200,000.00		15,670,854.77	15,670,854.77	9,670,854.77	2,529,145.23	2,529,145.23	6,000,000.00
	3.6.2 - PROPAGANDA		2,885,000.00	2,885,000.00		2,627,090.00	2,627,090.00	2,627,090.00	257,910.00	257,910.00	

Filtro Aplicado: Desagregado hasta Programas Desagregado hasta Partida Principal




Municipalidad
de La Matanza

ESTADO DE EJECUCIÓN DEL PRESUPUESTO DE GASTOS

Desde 01/01/2023 Hasta 29/12/2023

Presupuesto: 2023

Fuente de Financiamiento	Objeto del Gasto	Crédito Aprobado	Modificaciones	Crédito Vigente	Preventivo	Compromiso	Devengado	Pagado	Crédito Disponible	Crédito Vig. Devengado	Devengado no Pagado
Jurisdicción: 1.1.1.01.15.000 - SECRETARÍA DE DESARROLLO SOCIAL											
3.7.1 - PASAJES		40,000.00		40,000.00					40,000.00	40,000.00	
3.7.2.02 - MOVILIDAD			112,000.00	112,000.00		104,985.00	104,985.00	104,985.00	7,015.00	7,015.00	
3.9.1 - SERVICIOS DE CEREMONIAL			13,000.00	13,000.00		11,674.19	11,674.19	11,674.19	1,325.81	1,325.81	
3.9.3 - SERVICIOS DE VIGILANCIA		1,200,000.00	846,400.00	2,046,400.00		1,309,200.00	1,028,700.00	999,200.00	737,200.00	1,017,700.00	29,500.00
3.9.9 - OTROS SERVICIOS			10,397,000.00	10,397,000.00		10,372,800.00	6,872,800.00	5,122,800.00	24,200.00	3,524,200.00	1,750,000.00
4.3.4 - EQUIPO DE COMUNICACIÓN Y SEÑALAMIENTO			480,000.00	480,000.00					480,000.00	480,000.00	
4.3.5 - EQUIPO EDUCACIONAL Y RECREATIVO			419,000.00	419,000.00					419,000.00	419,000.00	
4.3.6 - EQUIPO PARA COMPUTACIÓN			500,000.00	500,000.00					500,000.00	500,000.00	
4.3.7 - EQUIPO DE OFICINA Y MUEBLES			1,598,000.00	1,598,000.00		1,556,670.00	1,556,670.00	1,528,320.00	41,330.00	41,330.00	28,350.00
5.1.4 - AYUDAS SOCIALES A PERSONAS		169,442,324.00	30,206,938.00	199,649,262.00		198,935,842.69	102,160,052.69	78,371,880.03	713,419.31	97,489,209.31	23,788,172.66
5.1.5 - TRANSFERENCIAS A INSTITUCIONES DE ENSEÑANZA		33,226,659.84	-33,105,000.00	121,659.84					121,659.84	121,659.84	
5.1.7 - TRANSFERENCIAS A OTRAS INSTITUCIONES CULTURALES Y SOCIALES		27,000,000.00	-18,500,000.00	8,500,000.00		7,940,225.00	7,940,225.00	6,072,800.00	559,775.00	559,775.00	1,867,425.00
5.2.2 - TRANSFERENCIAS A INSTITUCIONES DE ENSEÑANZA			130,022,000.00	130,022,000.00		129,375,000.00	129,375,000.00		647,000.00	647,000.00	129,375,000.00
5.2.3 - TRANSFERENCIAS PARA ACTIVIDADES CIENTÍFICAS O ACADÉMICAS			75,000.00	75,000.00					75,000.00	75,000.00	
5.2.4 - TRANSFERENCIAS A OTRAS INSTITUCIONES CULTURALES Y SOCIALES		27,000,000.00	-26,000,000.00	1,000,000.00		628,480.00	628,480.00	628,480.00	371,520.00	371,520.00	
TOTAL DE ORIGEN PROVINCIAL		549,349,294.56	1,527,978,461.35	2,077,327,755.91		1,931,166,353.14	1,823,321,020.54	1,647,063,879.99	146,161,402.77	254,006,735.37	176,257,140.55
TOTAL CUENTA AFECTADA FONDO DE FORTALECIMIENTO DE PROG. SOC. L		549,349,294.56	1,527,978,461.35	2,077,327,755.91		1,931,166,353.14	1,823,321,020.54	1,647,063,879.99	146,161,402.77	254,006,735.37	176,257,140.55
Categoría Programática:											
29.01 - ADMIN. FONDO ESP. PARA LA ATEN. EMERG. ZONAS ATA CIRC. COVID 19											
1.3.2 - DE ORIGEN PROVINCIAL											
5.1.4 - AYUDAS SOCIALES A PERSONAS			145,971,207.37	145,971,207.37					145,971,207.37	145,971,207.37	
TOTAL DE ORIGEN PROVINCIAL			145,971,207.37	145,971,207.37					145,971,207.37	145,971,207.37	



Municipalidad
de La Matanza

ESTADO DE EJECUCIÓN DEL PRESUPUESTO DE GASTOS

Desde 01/01/2023 Hasta 29/12/2023

Presupuesto: 2023

Fuente de Financiamiento	Objeto del Gasto	Crédito Aprobado	Modificaciones	Crédito Vigente	Preventivo	Compromiso	Devengado	Pagado	Crédito Disponible	Crédito Vig. Devengado	Devengado no Pagado
--------------------------	------------------	------------------	----------------	-----------------	------------	------------	-----------	--------	--------------------	------------------------	---------------------

Jurisdicción: 1.1.1.01.15.000 - SECRETARÍA DE DESARROLLO SOCIAL

TOTAL ADMIN. FONDO ESP. PARA LA ATEN. EMERG. ZONAS ATA CIRC. COVID				145,971,207.37					145,971,207.37		
---	--	--	--	----------------	--	--	--	--	----------------	--	--

Categoría Programática:

30 - FONDO AFECTADO CASA DE ABRIGO DE AT. PERSONALIZADA

1.3.2 - DE ORIGEN PROVINCIAL

3.4.9 - OTROS SERVICIOS TÉCNICOS Y PROFESIONALES				11,350,000.00	22,791,190.00	34,141,190.00		24,262,908.00	23,029,600.00	22,129,600.00	9,878,282.00	11,111,590.00	900,000.00
3.9.3 - SERVICIOS DE VIGILANCIA				1,800,000.00		1,800,000.00					1,800,000.00	1,800,000.00	
5.1.4 - AYUDAS SOCIALES A PERSONAS													
5.1.5 - TRANSFERENCIAS A INSTITUCIONES DE ENSEÑANZA				2,250,000.00	-2,250,000.00								
TOTAL DE ORIGEN PROVINCIAL				15,400,000.00	20,541,190.00	35,941,190.00		24,262,908.00	23,029,600.00	22,129,600.00	11,678,282.00	12,911,590.00	900,000.00
TOTAL FONDO AFECTADO CASA DE ABRIGO DE AT. PERSONALIZADA				15,400,000.00	20,541,190.00	35,941,190.00		24,262,908.00	23,029,600.00	22,129,600.00	11,678,282.00	12,911,590.00	900,000.00

Categoría Programática:

31 - FDO.AFEC.PROMOV.ACCS A DER. NIÑXS, JOV, FLIAS EXTR.VDAD DE MTZA


1.3.3 - DE ORIGEN NACIONAL

3.4.9 - OTROS SERVICIOS TÉCNICOS Y PROFESIONALES				17,850,000.00	2,007,104.30	19,857,104.30			19,857,104.30	19,857,104.30		
5.2.2 - TRANSFERENCIAS A INSTITUCIONES DE ENSEÑANZA				1,500,000.00	1,000.00	1,501,000.00			1,501,000.00	1,501,000.00		
5.2.4 - TRANSFERENCIAS A OTRAS INSTITUCIONES CULTURALES Y SOCIALES				650,000.00		650,000.00			650,000.00	650,000.00		
TOTAL DE ORIGEN NACIONAL				20,000,000.00	2,008,104.30	22,008,104.30			22,008,104.30	22,008,104.30		
TOTAL FDO.AFEC.PROMOV.ACCS A DER. NIÑXS, JOV, FLIAS EXTR.VDAD DE M				20,000,000.00	2,008,104.30	22,008,104.30			22,008,104.30	22,008,104.30		

Categoría Programática:

32 - FONDO AFECTADO COMUNICACION DESDE EL TERRITORIO PARA LA COMUNIDA

1.3.3 - DE ORIGEN NACIONAL



Municipalidad
de La Matanza

ESTADO DE EJECUCIÓN DEL PRESUPUESTO DE GASTOS

Desde 01/01/2023 Hasta 29/12/2023

Presupuesto: 2023

Fuente de Financiamiento	Objeto del Gasto	Crédito Aprobado	Modificaciones	Crédito Vigente	Preventivo	Compromiso	Devengado	Pagado	Crédito Disponible	Crédito Vig. Devengado	Devengado no Pagado
--------------------------	------------------	------------------	----------------	-----------------	------------	------------	-----------	--------	--------------------	------------------------	---------------------

Jurisdicción: 1.1.1.01.15.000 - SECRETARÍA DE DESARROLLO SOCIAL

2.9.3 - UTILES Y MATERIALES ELÉCTRICOS		10,000.00		10,000.00					10,000.00	10,000.00	
2.9.6 - REPUESTOS Y ACCESORIOS		9,000.00		9,000.00					9,000.00	9,000.00	
2.9.9 - OTROS BIENES DE CONSUMO		5,000.00		5,000.00					5,000.00	5,000.00	
3.4.9 - OTROS SERVICIOS TÉCNICOS Y PROFESIONALES		750,000.00	1,484,200.00	2,234,200.00		579,400.00	549,400.00	549,400.00	1,654,800.00	1,684,800.00	
5.1.4 - AYUDAS SOCIALES A PERSONAS			909,891.00	909,891.00					909,891.00	909,891.00	
5.1.5 - TRANSFERENCIAS A INSTITUCIONES DE ENSEÑANZA		3,166,000.00		3,166,000.00					3,166,000.00	3,166,000.00	
TOTAL DE ORIGEN NACIONAL		3,940,000.00	2,394,091.00	6,334,091.00		579,400.00	549,400.00	549,400.00	5,754,691.00	5,784,691.00	
TOTAL FONDO AFECTADO COMUNICACION DESDE EL TERRITORIO PARA LA C		3,940,000.00	2,394,091.00	6,334,091.00		579,400.00	549,400.00	549,400.00	5,754,691.00	5,784,691.00	

Categoría Programática:

33 - PROGRAMA DERECHO AL JUEGO

1.3.2 - DE ORIGEN PROVINCIAL


3.4.9 - OTROS SERVICIOS TÉCNICOS Y PROFESIONALES			8,171,500.00	8,171,500.00		1,078,000.00	952,500.00	85,000.00	7,093,500.00	7,219,000.00	867,500.00
5.1.4 - AYUDAS SOCIALES A PERSONAS			26,200.00	26,200.00					26,200.00	26,200.00	
5.1.5 - TRANSFERENCIAS A INSTITUCIONES DE ENSEÑANZA		1,400,000.00	-1,400,000.00								
TOTAL DE ORIGEN PROVINCIAL		1,400,000.00	6,797,700.00	8,197,700.00		1,078,000.00	952,500.00	85,000.00	7,119,700.00	7,245,200.00	867,500.00
TOTAL PROGRAMA DERECHO AL JUEGO		1,400,000.00	6,797,700.00	8,197,700.00		1,078,000.00	952,500.00	85,000.00	7,119,700.00	7,245,200.00	867,500.00

Categoría Programática:

36 - TERCERA EDAD-ASISTENCIA ADULTO MAYOR

1.1.0 - TESORO MUNICIPAL

3.2.4 - ALQUILER DE FOTOCOPIADORAS			9,980.00	9,980.00		9,980.00	9,980.00	9,980.00			
3.9.9 - OTROS SERVICIOS			3,015,000.00	3,015,000.00		3,015,000.00	3,015,000.00	3,015,000.00			



Municipalidad
de La Matanza

ESTADO DE EJECUCIÓN DEL PRESUPUESTO DE GASTOS

Desde 01/01/2023 Hasta 29/12/2023

Presupuesto: 2023

Fuente de Financiamiento	Objeto del Gasto	Crédito Aprobado	Modificaciones	Crédito Vigente	Preventivo	Compromiso	Devengado	Pagado	Crédito Disponible	Crédito Vig. Devengado	Devengado no Pagado
--------------------------	------------------	------------------	----------------	-----------------	------------	------------	-----------	--------	--------------------	------------------------	---------------------

Jurisdicción: 1.1.1.01.15.000 - SECRETARÍA DE DESARROLLO SOCIAL

TOTAL TESORO MUNICIPAL			3,024,980.00	3,024,980.00		3,024,980.00	3,024,980.00	3,024,980.00			
TOTAL TERCERA EDAD-ASISTENCIA ADULTO MAYOR			3,024,980.00	3,024,980.00		3,024,980.00	3,024,980.00	3,024,980.00			
Categoría Programática:											
45 - ORGANIZACION COMUNITARIA											
1.1.0 - TESORO MUNICIPAL											
2.1.1 - ALIMENTOS PARA PERSONAS	12,650,000.00	8,139,800.00	20,789,800.00			19,587,655.00	16,830,215.00	16,726,855.00	1,202,145.00	3,959,585.00	103,360.00
2.2.1 - HILADOS Y TELAS		1,547,000.00	1,547,000.00			173,000.00	173,000.00		1,374,000.00	1,374,000.00	173,000.00
2.2.2 - PRENDAS DE VESTIR		2,365,000.00	2,365,000.00						2,365,000.00	2,365,000.00	
2.2.3 - CONFECCIONES TEXTILES		5,700.00	5,700.00			4,001.88	4,001.88	1,000.00	1,698.12	1,698.12	3,001.88
2.3.1 - PAPEL DE ESCRITORIO Y CARTÓN	750,000.00	650,000.00	1,400,000.00						1,400,000.00	1,400,000.00	
2.3.4 - PRODUCTOS DE PAPEL Y CARTÓN	350,000.00	696,000.00	1,046,000.00			580,520.00	580,520.00	580,520.00	465,480.00	465,480.00	
2.5.1 - COMPUESTOS QUÍMICOS		300,000.00	300,000.00			217,000.00	217,000.00	217,000.00	83,000.00	83,000.00	
2.5.5 - TINTAS, PINTURAS Y COLORANTES		595,000.00	595,000.00			141,359.58	141,359.58		453,640.42	453,640.42	141,359.58
2.5.8 - PRODUCTOS DE MATERIAL PLÁSTICO		1,039,800.00	1,039,800.00			536,000.00			503,800.00	1,039,800.00	
2.7.9 - OTROS PRODUCTOS METÁLICOS		8,000.00	8,000.00			1,000.00	1,000.00	1,000.00	7,000.00	7,000.00	
2.9.1 - ELEMENTOS DE LIMPIEZA	4,420,000.00	-4,000,000.00	420,000.00			230,991.50	230,545.00	230,545.00	189,008.50	189,455.00	
2.9.2 - UTILES DE ESCRITORIO, OFICINA Y ENSEÑANZA	991,350.00	3,266,000.00	4,257,350.00			1,138,203.08	729,203.08	729,203.08	3,119,146.92	3,528,146.92	
2.9.3 - UTILES Y MATERIALES ELÉCTRICOS		1,000.00	1,000.00			600.00	600.00	600.00	400.00	400.00	
2.9.4 - UTENSILIOS DE COCINA Y COMEDOR	4,300,000.00	-4,000,000.00	300,000.00			70,212.00	70,212.00	70,212.00	229,788.00	229,788.00	
2.9.5 - UTILES MENORES MÉDICOS, QUIRÚRGICO Y DE LABORATORIO		4,000.00	4,000.00						4,000.00	4,000.00	
2.9.6 - REPUESTOS Y ACCESORIOS		75,000.00	75,000.00			28,300.00	28,300.00	28,300.00	46,700.00	46,700.00	
2.9.9 - OTROS BIENES DE CONSUMO	20,000.00	3,456,000.00	3,476,000.00			1,265,551.45	1,246,391.45	213,400.00	2,210,448.55	2,229,608.55	1,032,991.45
3.2.2 - ALQUILER DE MAQUINARIA, EQUIPO Y MEDIOS DE TRANSPORTE	1,000,000.00		1,000,000.00						1,000,000.00	1,000,000.00	



Municipalidad
de La Matanza

ESTADO DE EJECUCIÓN DEL PRESUPUESTO DE GASTOS

Desde 01/01/2023 Hasta 29/12/2023

Presupuesto: 2023

Fuente de Financiamiento	Objeto del Gasto	Crédito Aprobado	Modificaciones	Crédito Vigente	Preventivo	Compromiso	Devengado	Pagado	Crédito Disponible	Crédito Vig. Devengado	Devengado no Pagado
Jurisdicción: 1.1.1.01.15.000 - SECRETARÍA DE DESARROLLO SOCIAL											
	3.2.4 - ALQUILER DE FOTOCOPIADORAS	1,080,000.00	72,810.00	1,152,810.00		160,770.00	138,780.00	116,790.00	992,040.00	1,014,030.00	21,990.00
	3.2.9 - OTROS ALQUILERES Y DERECHOS	338,400.00	1,970,000.00	2,308,400.00		2,063,088.00	600,000.00	600,000.00	245,312.00	1,708,400.00	
	3.3.9 - OTROS MANTENIMIENTO, REPARACIÓN Y LIMPIEZA	270,000.00		270,000.00					270,000.00	270,000.00	
	3.5.3 - IMPRENTA, PUBLICACIONES Y REPRODUCCIONES		148,000.00	148,000.00		147,600.00			400.00	148,000.00	
	3.6.2 - PROPAGANDA		2,050,000.00	2,050,000.00		1,948,540.00			101,460.00	2,050,000.00	
	3.6.9 - OTROS PUBLICIDAD Y PROPAGANDA		700,000.00	700,000.00					700,000.00	700,000.00	
	3.7.1 - PASAJES	75,000.00		75,000.00					75,000.00	75,000.00	
	3.7.2.01 - VIATICOS		2,000.00	2,000.00					2,000.00	2,000.00	
	3.7.2.02 - MOVILIDAD		7,000.00	7,000.00		2,800.00	2,800.00	2,800.00	4,200.00	4,200.00	
	3.9.3 - SERVICIOS DE VIGILANCIA		230,000.00	230,000.00		114,000.00	76,000.00	57,000.00	116,000.00	154,000.00	19,000.00
	3.9.9 - OTROS SERVICIOS		1,309,000.00	1,309,000.00		1,300,000.00			9,000.00	1,309,000.00	
	4.3.5 - EQUIPO EDUCACIONAL Y RECREATIVO		6,199,927.50	6,199,927.50		5,190,364.00	5,145,364.00	160,000.00	1,009,563.50	1,054,563.50	4,985,364.00
	4.3.7 - EQUIPO DE OFICINA Y MUEBLES	12,500,000.00	-11,976,000.00	524,000.00		454,700.00	50,000.00	50,000.00	69,300.00	474,000.00	
	5.1.4 - AYUDAS SOCIALES A PERSONAS	978,773,340.16	21,336,608,771.39	22,315,382,111.55		22,307,223,729.79	17,017,356,247.94	16,923,486,053.44	8,158,381.76	5,298,025,863.61	93,870,194.50
	5.1.5 - TRANSFERENCIAS A INSTITUCIONES DE ENSEÑANZA	150,000,000.00	-145,065,000.00	4,935,000.00					4,935,000.00	4,935,000.00	
	5.1.7 - TRANSFERENCIAS A OTRAS INSTITUCIONES CULTURALES Y SOCIALES :	8,500,000.00	-2,044,550.00	6,455,450.00		5,955,450.00	1,014,450.00	1,014,450.00	500,000.00	5,441,000.00	
	5.2.2 - TRANSFERENCIAS A INSTITUCIONES DE ENSEÑANZA		15,000,000.00	15,000,000.00					15,000,000.00	15,000,000.00	
	5.2.4 - TRANSFERENCIAS A OTRAS INSTITUCIONES CULTURALES Y SOCIALES :	16,000,000.00	-4,652,500.00	11,347,500.00					11,347,500.00	11,347,500.00	
	TOTAL TESORO MUNICIPAL	1,192,018,090.16	21,214,707,758.89	22,406,725,849.05		22,348,535,436.28	17,044,635,989.93	16,944,285,728.52	58,190,412.77	5,362,089,859.12	100,350,261.41
	TOTAL ORGANIZACION COMUNITARIA	1,192,018,090.16	21,214,707,758.89	22,406,725,849.05		22,348,535,436.28	17,044,635,989.93	16,944,285,728.52	58,190,412.77	5,362,089,859.12	100,350,261.41

Categoría Programática:

46 - FORTALECIMIENTO FAMILIAR

1.1.0 - TESORO MUNICIPAL




Municipalidad
de La Matanza

ESTADO DE EJECUCIÓN DEL PRESUPUESTO DE GASTOS

Desde 01/01/2023 Hasta 29/12/2023

Presupuesto: 2023

Fuente de Financiamiento	Objeto del Gasto	Crédito Aprobado	Modificaciones	Crédito Vigente	Preventivo	Compromiso	Devengado	Pagado	Crédito Disponible	Crédito Vig. Devengado	Devengado no Pagado
Jurisdicción: 1.1.1.01.15.000 - SECRETARÍA DE DESARROLLO SOCIAL											
	2.1.1 - ALIMENTOS PARA PERSONAS	65,000,000.00	-64,600,000.00	400,000.00					400,000.00	400,000.00	
	2.3.1 - PAPEL DE ESCRITORIO Y CARTÓN	1,500,000.00	-1,032,500.00	467,500.00					467,500.00	467,500.00	
	2.3.4 - PRODUCTOS DE PAPEL Y CARTÓN	1,225,000.00		1,225,000.00		7,980.00	7,980.00	7,980.00	1,217,020.00	1,217,020.00	
	2.4.3 - ARTÍCULOS DE CAUCHO		5,000.00	5,000.00		4,470.00	4,470.00	4,470.00	530.00	530.00	
	2.4.4 - CUBIERTAS Y CÁMARAS DE AIRE	22,750,000.00	-22,000,000.00	750,000.00					750,000.00	750,000.00	
	2.5.1 - COMPUESTOS QUÍMICOS		3,000.00	3,000.00		1,208.32	1,208.32	1,208.32	1,791.68	1,791.68	
	2.5.4 - INSECTICIDAS, FUMIGANTES Y OTROS	2,030,000.00		2,030,000.00					2,030,000.00	2,030,000.00	
	2.5.5 - TINTAS, PINTURAS Y COLORANTES	1,000,000.00		1,000,000.00					1,000,000.00	1,000,000.00	
	2.5.6 - COMBUSTIBLES Y LUBRICANTES		1,000.00	1,000.00		1,000.00	1,000.00	1,000.00			
	2.5.8 - PRODUCTOS DE MATERIAL PLÁSTICO		24,000.00	24,000.00		18,874.16	18,874.16	18,874.16	5,125.84	5,125.84	
	2.7.1 - PRODUCTOS FERROSOS		37,000.00	37,000.00		36,090.12	36,090.12	36,090.12	909.88	909.88	
	2.7.4 - ESTRUCTURAS METÁLICAS ACABADAS		164,000.00	164,000.00					164,000.00	164,000.00	
	2.7.9 - OTROS PRODUCTOS METÁLICOS		1,000.00	1,000.00		1,000.00	1,000.00	1,000.00			
	2.9.1 - ELEMENTOS DE LIMPIEZA	1,835,000.00	892,500.00	2,727,500.00					2,727,500.00	2,727,500.00	
	2.9.2 - ÚTILES DE ESCRITORIO, OFICINA Y ENSEÑANZA	2,740,000.00		2,740,000.00		49,255.00	49,255.00	49,255.00	2,690,745.00	2,690,745.00	
	2.9.3 - ÚTILES Y MATERIALES ELÉCTRICOS	100,000.00		100,000.00		19,115.00	19,115.00	19,115.00	80,885.00	80,885.00	
	2.9.5 - ÚTILES MENORES MÉDICOS, QUIRÚRGICO Y DE LABORATORIO		96,000.00	96,000.00					96,000.00	96,000.00	
	2.9.6 - REPUESTOS Y ACCESORIOS	25,800.00	201,000.00	226,800.00		217,272.00	217,272.00	217,272.00	9,528.00	9,528.00	
	2.9.9 - OTROS BIENES DE CONSUMO	5,600,000.00	-5,100,000.00	500,000.00		708.00	708.00	708.00	499,292.00	499,292.00	
	3.1.2 - AGUA		2,000,000.00	2,000,000.00					2,000,000.00	2,000,000.00	
	3.2.2 - ALQUILER DE MAQUINARIA, EQUIPO Y MEDIOS DE TRANSPORTE	22,500,000.00	3,748,000.00	26,248,000.00		25,773,000.00	25,773,000.00	25,773,000.00	475,000.00	475,000.00	
	3.3.1 - MANTENIMIENTO Y REPARACIÓN DE EDIFICIOS Y LOCALES	100,000.00		100,000.00					100,000.00	100,000.00	
	3.3.2 - MANTENIMIENTO Y REPARACIÓN DE VEHÍCULOS	700,000.00		700,000.00		265,000.00	265,000.00	265,000.00	435,000.00	435,000.00	
	3.3.9 - OTROS MANTENIMIENTO, REPARACIÓN Y LIMPIEZA	270,000.00		270,000.00					270,000.00	270,000.00	
	3.6.2 - PROPAGANDA		251,310.00	251,310.00					251,310.00	251,310.00	



Municipalidad
de La Matanza

ESTADO DE EJECUCIÓN DEL PRESUPUESTO DE GASTOS

Desde 01/01/2023 Hasta 29/12/2023

Presupuesto: 2023

Fuente de Financiamiento	Objeto del Gasto	Crédito Aprobado	Modificaciones	Crédito Vigente	Preventivo	Compromiso	Devengado	Pagado	Crédito Disponible	Crédito Vig. Devengado	Devengado no Pagado
--------------------------	------------------	------------------	----------------	-----------------	------------	------------	-----------	--------	--------------------	------------------------	---------------------

Jurisdicción: 1.1.1.01.15.000 - SECRETARÍA DE DESARROLLO SOCIAL

3.7.1 - PASAJES		40,000.00		40,000.00					40,000.00	40,000.00	
3.7.2.01 - VIATICOS			10,000.00	10,000.00		840.00	840.00	840.00	9,160.00	9,160.00	
3.7.2.02 - MOVILIDAD			32,000.00	32,000.00		31,153.00	31,153.00	31,153.00	847.00	847.00	
3.9.9 - OTROS SERVICIOS		60,000.00	1,000.00	61,000.00		44,240.00	44,240.00	44,240.00	16,760.00	16,760.00	
4.3.2 - EQUIPO DE TRANSPORTE, TRACCIÓN Y ELEVACIÓN		30,000,000.00	-30,000,000.00								
4.3.7 - EQUIPO DE OFICINA Y MUEBLES		500,000.00		500,000.00					500,000.00	500,000.00	
5.1.4 - AYUDAS SOCIALES A PERSONAS		1,218,837,749.94	11,950,330,481.67	13,169,168,231.61		13,156,059,897.97	13,031,978,315.54	12,821,564,267.15	13,108,333.64	137,189,916.07	210,414,048.39
5.1.5 - TRANSFERENCIAS A INSTITUCIONES DE ENSEÑANZA		112,000,000.00	-111,201,000.00	799,000.00					799,000.00	799,000.00	
TOTAL TESORO MUNICIPAL		1,488,813,549.94	11,723,863,791.67	13,212,677,341.61		13,182,531,103.57	13,058,449,521.14	12,848,035,472.75	30,146,238.04	154,227,820.47	210,414,048.39
TOTAL FORTALECIMIENTO FAMILIAR		1,488,813,549.94	11,723,863,791.67	13,212,677,341.61		13,182,531,103.57	13,058,449,521.14	12,848,035,472.75	30,146,238.04	154,227,820.47	210,414,048.39

Categoría Programática:

47 - PROMOCION SOCIAL A INSTITUCIONES

1.1.0 - TESORO MUNICIPAL


5.1.7 - TRANSFERENCIAS A OTRAS INSTITUCIONES CULTURALES Y SOCIALES :		5,600,000.00	-3,225,665.00	2,374,335.00		2,031,077.92	2,031,077.92	2,031,077.92	343,257.08	343,257.08	
TOTAL TESORO MUNICIPAL		5,600,000.00	-3,225,665.00	2,374,335.00		2,031,077.92	2,031,077.92	2,031,077.92	343,257.08	343,257.08	
TOTAL PROMOCION SOCIAL A INSTITUCIONES		5,600,000.00	-3,225,665.00	2,374,335.00		2,031,077.92	2,031,077.92	2,031,077.92	343,257.08	343,257.08	

Categoría Programática:

48 - ASISTENCIA INTEGRAL DE ATENCION A PERSONAS EN SITUACION DE CALLE

1.1.0 - TESORO MUNICIPAL

2.1.1 - ALIMENTOS PARA PERSONAS		436,000.00		436,000.00					436,000.00	436,000.00	
5.1.4 - AYUDAS SOCIALES A PERSONAS		4,978,400.00	-4,500,000.00	478,400.00					478,400.00	478,400.00	



Municipalidad
de La Matanza

ESTADO DE EJECUCIÓN DEL PRESUPUESTO DE GASTOS

Desde 01/01/2023 Hasta 29/12/2023

Presupuesto: 2023

Fuente de Financiamiento	Objeto del Gasto	Crédito Aprobado	Modificaciones	Crédito Vigente	Preventivo	Compromiso	Devengado	Pagado	Crédito Disponible	Crédito Vig. Devengado	Devengado no Pagado
--------------------------	------------------	------------------	----------------	-----------------	------------	------------	-----------	--------	--------------------	------------------------	---------------------

Jurisdicción: 1.1.1.01.15.000 - SECRETARÍA DE DESARROLLO SOCIAL

TOTAL TESORO MUNICIPAL		5,414,400.00	-4,500,000.00	914,400.00					914,400.00	914,400.00	
TOTAL ASISTENCIA INTEGRAL DE ATENCION A PERSONAS EN SITUACION DE		5,414,400.00	-4,500,000.00	914,400.00					914,400.00	914,400.00	
Categoría Programática:											
57.01 - ACTIVIDADES FONDO PARA LA EDUCACION, CIENCIA Y LA TECNOLOGIA											
1.3.2 - DE ORIGEN PROVINCIAL											
5.1.3 - BECAS		260,749,760.00	306,903,600.00	567,653,360.00		439,593,100.00	432,689,500.00	432,689,500.00	128,060,260.00	134,963,860.00	
TOTAL DE ORIGEN PROVINCIAL		260,749,760.00	306,903,600.00	567,653,360.00		439,593,100.00	432,689,500.00	432,689,500.00	128,060,260.00	134,963,860.00	
TOTAL ACTIVIDADES FONDO PARA LA EDUCACION, CIENCIA Y LA TECNOLOGI		260,749,760.00	306,903,600.00	567,653,360.00		439,593,100.00	432,689,500.00	432,689,500.00	128,060,260.00	134,963,860.00	
Categoría Programática:											
71 - PROMOCION DE DERECHO DE PERSONAS CON DISCAPACIDAD											
1.1.0 - TESORO MUNICIPAL											
2.1.1 - ALIMENTOS PARA PERSONAS		1,150,000.00	3,331,806.00	4,481,806.00		3,560,903.60	2,600,353.60	2,600,353.60	920,902.40	1,881,452.40	
2.2.3 - CONFECCIONES TEXTILES			1,000.00	1,000.00		720.00	720.00	720.00	280.00	280.00	
2.3.1 - PAPEL DE ESCRITORIO Y CARTÓN		750,000.00		750,000.00		482,600.00	482,600.00	482,600.00	267,400.00	267,400.00	
2.3.4 - PRODUCTOS DE PAPEL Y CARTÓN		1,030,000.00	20,672.00	1,050,672.00		36,687.13	21,814.33	21,814.33	1,013,984.87	1,028,857.67	
2.4.4 - CUBIERTAS Y CÁMARAS DE AIRE			8,648.00	8,648.00					8,648.00	8,648.00	
2.5.1 - COMPUESTOS QUÍMICOS			10,000.00	10,000.00		1,480.00	1,480.00	1,480.00	8,520.00	8,520.00	
2.5.4 - INSECTICIDAS, FUMIGANTES Y OTROS		100,000.00	-1,000.00	99,000.00		4,761.60	4,761.60	4,761.60	94,238.40	94,238.40	
2.5.8 - PRODUCTOS DE MATERIAL PLÁSTICO			3,000.00	3,000.00		2,373.74	2,373.74	2,373.74	626.26	626.26	
2.6.3 - PRODUCTOS DE LOZA Y PORCELANA			5,000.00	5,000.00		4,588.00	4,588.00	4,588.00	412.00	412.00	
2.7.1 - PRODUCTOS FERROSOS			1,000.00	1,000.00					1,000.00	1,000.00	
2.7.9 - OTROS PRODUCTOS METÁLICOS			1,000.00	1,000.00		106.82	106.82	106.82	893.18	893.18	




Municipalidad
de La Matanza

ESTADO DE EJECUCIÓN DEL PRESUPUESTO DE GASTOS

Desde 01/01/2023 Hasta 29/12/2023

Presupuesto: 2023

Fuente de Financiamiento	Objeto del Gasto	Crédito Aprobado	Modificaciones	Crédito Vigente	Preventivo	Compromiso	Devengado	Pagado	Crédito Disponible	Crédito Vig. Devengado	Devengado no Pagado
Jurisdicción: 1.1.1.01.15.000 - SECRETARÍA DE DESARROLLO SOCIAL											
2.9.1 - ELEMENTOS DE LIMPIEZA		262,000.00	16,175.60	278,175.60		109,315.35	93,139.75	93,139.75	168,860.25	185,035.85	
2.9.2 - UTILES DE ESCRITORIO, OFICINA Y ENSEÑANZA		1,721,335.00	-578,000.00	1,143,335.00		451,010.90	451,010.90	451,010.90	692,324.10	692,324.10	
2.9.3 - UTILES Y MATERIALES ELÉCTRICOS		35,000.00		35,000.00		14,100.00	14,100.00	14,100.00	20,900.00	20,900.00	
2.9.4 - UTENSILIOS DE COCINA Y COMEDOR		300,000.00	840,000.00	1,140,000.00		980,000.00	980,000.00	980,000.00	160,000.00	160,000.00	
2.9.5 - UTILES MENORES MÉDICOS, QUIRÚRGICO Y DE LABORATORIO		3,000.00		3,000.00					3,000.00	3,000.00	
2.9.6 - REPUESTOS Y ACCESORIOS		67,740.00	21,500.00	89,240.00		1,902.02	1,902.02	1,902.02	87,337.98	87,337.98	
2.9.9 - OTROS BIENES DE CONSUMO		20,000.00		20,000.00		6,750.00	6,750.00	6,750.00	13,250.00	13,250.00	
3.2.2 - ALQUILER DE MAQUINARIA, EQUIPO Y MEDIOS DE TRANSPORTE		4,000,000.00	-4,000,000.00								
3.2.4 - ALQUILER DE FOTOCOPIADORAS		240,000.00	626,500.00	866,500.00		451,550.00	327,880.00	327,880.00	414,950.00	538,620.00	
3.2.5 - ARRENDAMIENTO DE TIERRAS Y TERRENOS			230,000.00	230,000.00					230,000.00	230,000.00	
3.2.9 - OTROS ALQUILERES Y DERECHOS		300,000.00	168,000.00	468,000.00		78,000.00	78,000.00	78,000.00	390,000.00	390,000.00	
3.3.2 - MANTENIMIENTO Y REPARACIÓN DE VEHÍCULOS		1,200,000.00		1,200,000.00					1,200,000.00	1,200,000.00	
3.3.7 - LIMPIEZA, ASEO Y FUMIGACIÓN		150,000.00	582,840.00	732,840.00		242,140.00	195,170.00	195,170.00	490,700.00	537,670.00	
3.5.3 - IMPRENTA, PUBLICACIONES Y REPRODUCCIONES		250.00		250.00					250.00	250.00	
3.6.2 - PROPAGANDA		250,000.00	188,000.00	438,000.00		382,000.00	382,000.00	382,000.00	56,000.00	56,000.00	
3.7.2.02 - MOVILIDAD			5,000.00	5,000.00		1,000.00	1,000.00	1,000.00	4,000.00	4,000.00	
3.9.1 - SERVICIOS DE CEREMONIAL			440,000.00	440,000.00		419,350.00	1,950.00	1,950.00	20,650.00	438,050.00	
3.9.3 - SERVICIOS DE VIGILANCIA			262,400.00	262,400.00		159,000.00	140,000.00	121,000.00	103,400.00	122,400.00	19,000.00
3.9.9 - OTROS SERVICIOS			2,000.00	2,000.00		990.00	990.00	990.00	1,010.00	1,010.00	
4.3.5 - EQUIPO EDUCACIONAL Y RECREATIVO			5,249,500.00	5,249,500.00		3,049,500.00			2,200,000.00	5,249,500.00	
4.3.7 - EQUIPO DE OFICINA Y MUEBLES		500,000.00		500,000.00					500,000.00	500,000.00	
5.1.4 - AYUDAS SOCIALES A PERSONAS		4,000,000.00	39,405,896.00	43,405,896.00		42,845,644.20	26,333,408.20	25,373,408.20	560,251.80	17,072,487.80	960,000.00
TOTAL TESORO MUNICIPAL		16,079,325.00	46,840,937.60	62,920,262.60		53,286,473.36	32,126,098.96	31,147,098.96	9,633,789.24	30,794,163.64	979,000.00
TOTAL PROMOCION DE DERECHO DE PERSONAS CON DISCAPACIDAD		16,079,325.00	46,840,937.60	62,920,262.60		53,286,473.36	32,126,098.96	31,147,098.96	9,633,789.24	30,794,163.64	979,000.00



Municipalidad
de La Matanza

ESTADO DE EJECUCIÓN DEL PRESUPUESTO DE GASTOS

Desde 01/01/2023 Hasta 29/12/2023

Presupuesto: 2023

Fuente de Financiamiento	Objeto del Gasto	Crédito Aprobado	Modificaciones	Crédito Vigente	Preventivo	Compromiso	Devengado	Pagado	Crédito Disponible	Crédito Vig. Devengado	Devengado no Pagado
--------------------------	------------------	------------------	----------------	-----------------	------------	------------	-----------	--------	--------------------	------------------------	---------------------

Jurisdicción: 1.1.1.01.15.000 - SECRETARÍA DE DESARROLLO SOCIAL

Categoría Programática:

73.75 - PROYECTOS DE JUEGOS DE PLAZA

1.1.0 - TESORO MUNICIPAL

4.2.2 - CONSTRUCCIONES EN BIENES DE DOMINIO PÚBLICO		2,105,715.00		2,105,715.00					2,105,715.00	2,105,715.00	
TOTAL TESORO MUNICIPAL		2,105,715.00		2,105,715.00					2,105,715.00	2,105,715.00	
TOTAL PROYECTOS DE JUEGOS DE PLAZA		2,105,715.00		2,105,715.00					2,105,715.00	2,105,715.00	
TOTAL SECRETARÍA DE DESARROLLO SOCIAL		4,544,679,024.94	35,559,966,816.31	40,104,645,841.25		39,408,694,439.07	33,782,792,522.72	33,257,613,511.24	695,951,402.18	6,321,853,318.53	525,179,011.48

Jurisdicción: 1.1.1.01.16.000 - SECRETARÍA DE PLANIFICACIÓN ESTRATÉGICA

Categoría Programática:

01 - COORDINACION Y GESTION DE LA SEC. DE PLANIFICACION ESTRATEGICA

1.1.0 - TESORO MUNICIPAL

1.1.1.01 - PERSONAL SUPERIOR		2,126,738.64	-2,000,000.00	126,738.64					126,738.64	126,738.64	
1.1.3.07 - PRESENTISMO Y PUNTUALIDAD		83,520.00	377,519.00	461,039.00		152,848.20	152,848.20	152,848.20	308,190.80	308,190.80	
1.1.4 - SUELDO ANUAL COMPLEMENTARIO		223,080.00		223,080.00					223,080.00	223,080.00	
1.1.7.03 - LICENCIAS NO GOZADAS		42,900.00		42,900.00					42,900.00	42,900.00	
1.2.1.01 - PERSONAL TEMPORARIO		3,141,197.88	2,956,686.00	6,097,883.88		5,934,077.75	5,934,077.75	5,934,077.75	163,806.13	163,806.13	
1.2.3 - SUELDO ANUAL COMPLEMENTARIO		622,394.00		622,394.00		568,075.54	568,075.54	568,075.54	54,318.46	54,318.46	
1.2.5.01 - IPS APORTES		421,529.00	737,020.00	1,158,549.00		780,258.38	780,258.38	780,258.38	378,290.62	378,290.62	
1.2.5.02 - LEY 23660		210,765.00	569,510.00	780,275.00		390,129.22	390,129.22	323,442.09	390,145.78	390,145.78	66,687.13
1.2.6.01 - BONIFICACIONES VARIAS			1,510,000.00	1,510,000.00		1,470,000.00	1,470,000.00	1,470,000.00	40,000.00	40,000.00	



Municipalidad
de La Matanza

ESTADO DE EJECUCIÓN DEL PRESUPUESTO DE GASTOS

Desde 01/01/2023 Hasta 29/12/2023

Presupuesto: 2023

Fuente de Financiamiento	Objeto del Gasto	Crédito Aprobado	Modificaciones	Crédito Vigente	Preventivo	Compromiso	Devengado	Pagado	Crédito Disponible	Crédito Vig. Devengado	Devengado no Pagado
Jurisdicción: 1.1.1.01.16.000 - SECRETARÍA DE PLANIFICACIÓN ESTRATÉGICA											
	1.2.6.03 - LICENCIAS NO GOZADAS	99,743.00		99,743.00					99,743.00	99,743.00	
	1.4 - ASIGNACIONES FAMILIARES	240,000.00		240,000.00		179,799.00	179,799.00	179,799.00	60,201.00	60,201.00	
	1.5.1 - SEGUROS DE RIESGO DE TRABAJO	72,013.00	373,072.00	445,085.00		138,236.05	138,236.05	113,955.00	306,848.95	306,848.95	24,281.05
	2.1.1 - ALIMENTOS PARA PERSONAS	105,000.00	9,450.00	114,450.00		9,450.00			105,000.00	114,450.00	
	2.3.1 - PAPEL DE ESCRITORIO Y CARTÓN	259,206.60		259,206.60					259,206.60	259,206.60	
	2.3.4 - PRODUCTOS DE PAPEL Y CARTÓN	25,918.00		25,918.00					25,918.00	25,918.00	
	2.5.1 - COMPUESTOS QUÍMICOS	16,360.00		16,360.00					16,360.00	16,360.00	
	2.5.4 - INSECTICIDAS, FUMIGANTES Y OTROS	4,245.00		4,245.00					4,245.00	4,245.00	
	2.5.6 - COMBUSTIBLES Y LUBRICANTES	225,000.00		225,000.00					225,000.00	225,000.00	
	2.9.1 - ELEMENTOS DE LIMPIEZA	2,869.40		2,869.40					2,869.40	2,869.40	
	2.9.2 - UTILES DE ESCRITORIO, OFICINA Y ENSEÑANZA	31,095.07		31,095.07					31,095.07	31,095.07	
	2.9.4 - UTENSILIOS DE COCINA Y COMEDOR	1,020.00		1,020.00					1,020.00	1,020.00	
	3.3.3 - MANTENIMIENTO Y REPARACIÓN DE MAQUINARIA Y EQUIPO	82,500.00		82,500.00					82,500.00	82,500.00	
	3.4.1 - ESTUDIOS, INVESTIGACIONES Y PROYECTOS DE FACTIBILIDAD	220,000.00		220,000.00					220,000.00	220,000.00	
	3.4.5 - DE CAPACITACIÓN	1,194,100.00		1,194,100.00					1,194,100.00	1,194,100.00	
	3.5.3 - IMPRENTA, PUBLICACIONES Y REPRODUCCIONES	15,000.00		15,000.00					15,000.00	15,000.00	
	3.7.1 - PASAJES	21,000.00		21,000.00					21,000.00	21,000.00	
	3.7.9 - OTROS PASAJES Y VIÁTICOS	20,000.00		20,000.00					20,000.00	20,000.00	
	3.9.9 - OTROS SERVICIOS	5,000.00		5,000.00					5,000.00	5,000.00	
	4.3.7 - EQUIPO DE OFICINA Y MUEBLES	1,200,000.00		1,200,000.00					1,200,000.00	1,200,000.00	
	TOTAL TESORO MUNICIPAL	10,712,194.59	4,533,257.00	15,245,451.59		9,622,874.14	9,613,424.14	9,522,455.96	5,622,577.45	5,632,027.45	90,968.18
	TOTAL COORDINACION Y GESTION DE LA SEC. DE PLANIFICACION ESTRATEG	10,712,194.59	4,533,257.00	15,245,451.59		9,622,874.14	9,613,424.14	9,522,455.96	5,622,577.45	5,632,027.45	90,968.18
	TOTAL SECRETARÍA DE PLANIFICACIÓN ESTRATÉGICA	10,712,194.59	4,533,257.00	15,245,451.59		9,622,874.14	9,613,424.14	9,522,455.96	5,622,577.45	5,632,027.45	90,968.18



Municipalidad
de La Matanza

ESTADO DE EJECUCIÓN DEL PRESUPUESTO DE GASTOS

Desde 01/01/2023 Hasta 29/12/2023

Presupuesto: 2023

Fuente de Financiamiento	Objeto del Gasto	Crédito Aprobado	Modificaciones	Crédito Vigente	Preventivo	Compromiso	Devengado	Pagado	Crédito Disponible	Crédito Vig. Devengado	Devengado no Pagado
Jurisdicción: 1.1.1.01.17.000 - UNIDAD COORDINADORA DE EJECUCION DE PROG CON COOP. DE TRABAJO											
Categoría Programática:											
01 - COORDINACION Y GESTION DE LA UNIDAD CENTRAL											
1.1.0 - TESORO MUNICIPAL											
1.1.1.01 - PERSONAL SUPERIOR		2,126,738.64	2,160,724.00	4,287,462.64		3,809,575.58	3,809,575.58	3,809,575.58	477,887.06	477,887.06	
1.1.1.02 - PERSONAL JERARQUICO		2,976,827.52	676,103.00	3,652,930.52		3,572,929.07	3,572,929.07	3,572,929.07	80,001.45	80,001.45	
1.1.1.03 - PERSONAL PROFESIONAL ADMINISTRACION CENTRAL		352,629.72	572,954.00	925,583.72		670,334.23	670,334.23	670,334.23	255,249.49	255,249.49	
1.1.1.05 - PERSONAL TECNICO		529,455.84	781,933.00	1,311,388.84		1,033,271.97	1,033,271.97	1,033,271.97	278,116.87	278,116.87	
1.1.1.06 - PERSONAL ADMINISTRATIVO		1,277,397.36	1,676,352.00	2,953,749.36		2,786,145.51	2,786,145.51	2,786,145.51	167,603.85	167,603.85	
1.1.1.07 - PERSONAL DE SERVICIO		1,127,485.92	1,276,643.00	2,404,128.92		2,164,307.57	2,164,307.57	2,164,307.57	239,821.35	239,821.35	
1.1.3.01 - ANTIGÜEDAD		2,854,977.00	1,633,599.00	4,488,576.00		4,065,649.52	4,065,649.52	4,065,649.52	422,926.48	422,926.48	
1.1.3.03 - RESPONSABILIDAD FUNCIONAL		4,331,117.00	2,168,988.00	6,500,105.00		6,286,875.37	6,286,875.37	6,286,875.37	213,229.63	213,229.63	
1.1.3.05 - EXTENSION HORARIA		1,372,702.00	2,823,647.00	4,196,349.00		4,042,008.06	4,042,008.06	4,042,008.06	154,340.94	154,340.94	
1.1.3.07 - PRESENTISMO Y PUNTUALIDAD		473,280.00	1,588,336.00	2,061,616.00		1,796,183.25	1,796,183.25	1,796,183.25	265,432.75	265,432.75	
1.1.4 - SUELDO ANUAL COMPLEMENTARIO		780,780.00	1,767,295.00	2,548,075.00		2,468,072.41	2,468,072.41	2,468,072.41	80,002.59	80,002.59	
1.1.6.01 - IPS APORTES		3,236,000.00	1,852,163.00	5,088,163.00		4,760,450.96	4,760,450.96	4,760,450.96	327,712.04	327,712.04	
1.1.6.02 - LEY 23660		1,618,000.00	1,127,087.00	2,745,087.00		2,380,225.46	2,380,225.46	2,010,926.09	364,861.54	364,861.54	369,299.37
1.1.7.01 - BONIFICACIONES VARIAS		550,648.00	1,071,824.00	1,622,472.00		1,325,306.67	1,325,306.67	1,325,306.67	297,165.33	297,165.33	
1.1.7.02 - BONIFICACION ESPECIAL NO REMUNERATIVA		6,554,911.00	10,806,316.00	17,361,227.00		17,346,223.05	17,346,223.05	17,346,223.05	15,003.95	15,003.95	
1.1.7.03 - LICENCIAS NO GOZADAS		42,900.00	334,777.00	377,677.00		357,676.80	357,676.80	357,676.80	20,000.20	20,000.20	
1.1.7.08 - NOTIFICADORES		61,751.00	1,311,160.00	1,372,911.00		1,029,700.49	1,029,700.49	1,029,700.49	343,210.51	343,210.51	
1.2.1.01 - PERSONAL TEMPORARIO		24,067,159.08	25,382,858.00	49,450,017.08		49,370,015.94	49,370,015.94	49,370,015.94	80,001.14	80,001.14	
1.2.3 - SUELDO ANUAL COMPLEMENTARIO		622,394.00	4,806,868.00	5,429,262.00		5,379,261.22	5,379,261.22	5,379,261.22	50,000.78	50,000.78	
1.2.5.01 - IPS APORTES		421,529.00	6,858,550.00	7,280,079.00		7,159,528.10	7,159,528.10	7,159,528.10	120,550.90	120,550.90	
1.2.5.02 - LEY 23660		210,765.00	3,630,275.00	3,841,040.00		3,579,764.10	3,579,764.10	2,901,309.31	261,275.90	261,275.90	678,454.79



Municipalidad
de La Matanza

ESTADO DE EJECUCIÓN DEL PRESUPUESTO DE GASTOS

Desde 01/01/2023 Hasta 29/12/2023

Presupuesto: 2023

Fuente de Financiamiento	Objeto del Gasto	Crédito Aprobado	Modificaciones	Crédito Vigente	Preventivo	Compromiso	Devengado	Pagado	Crédito Disponible	Crédito Vig. Devengado	Devengado no Pagado
Jurisdicción: 1.1.1.01.17.000 - UNIDAD COORDINADORA DE EJECUCION DE PROG CON COOP. DE TRABAJO											
	1.2.6.01 - BONIFICACIONES VARIAS		12,190,000.00	12,190,000.00		12,150,000.00	12,150,000.00	12,150,000.00	40,000.00	40,000.00	
	1.2.6.03 - LICENCIAS NO GOZADAS	99,743.00		99,743.00					99,743.00	99,743.00	
	1.4 - ASIGNACIONES FAMILIARES	1,440,000.00	1,773,346.00	3,213,346.00		2,982,288.00	2,982,288.00	2,982,288.00	231,058.00	231,058.00	
	1.5.1 - SEGUROS DE RIESGO DE TRABAJO	620,721.00	1,798,774.00	2,419,495.00		2,084,168.56	2,084,168.56	1,707,215.11	335,326.44	335,326.44	376,953.45
	2.1.1 - ALIMENTOS PARA PERSONAS	217,148.80	9,259,600.00	9,476,748.80		2,559,600.00	2,559,600.00	2,559,600.00	6,917,148.80	6,917,148.80	
	2.1.5 - MADERA, CORCHO Y SUS MANUFACTURAS		19,008,740.00	19,008,740.00		18,651,870.00	18,651,870.00	18,651,870.00	356,870.00	356,870.00	
	2.2.2 - PRENDAS DE VESTIR	2,683,497.00	7,212,070.00	9,895,567.00		3,290,660.00	3,271,060.00	3,271,060.00	6,604,907.00	6,624,507.00	
	2.3.1 - PAPEL DE ESCRITORIO Y CARTÓN	172,422.00	5,341,000.00	5,513,422.00		3,712,000.00	3,712,000.00	3,712,000.00	1,801,422.00	1,801,422.00	
	2.3.4 - PRODUCTOS DE PAPEL Y CARTÓN	12,832.00	7,815,600.00	7,828,432.00		7,804,621.00	4,896,821.00	4,896,821.00	23,811.00	2,931,611.00	
	2.4.4 - CUBIERTAS Y CÁMARAS DE AIRE	448,483.10	7,440,000.00	7,888,483.10		4,789,656.00	4,789,656.00	3,842,000.00	3,098,827.10	3,098,827.10	947,656.00
	2.5.1 - COMPUESTOS QUÍMICOS		17,844,900.00	17,844,900.00		10,943,477.57	9,837,527.57	9,837,527.57	6,901,422.43	8,007,372.43	
	2.5.3 - ABONOS Y FERTILIZANTES		13,785,840.00	13,785,840.00		11,785,840.00	11,785,840.00	11,785,840.00	2,000,000.00	2,000,000.00	
	2.5.4 - INSECTICIDAS, FUMIGANTES Y OTROS		1,369,000.00	1,369,000.00					1,369,000.00	1,369,000.00	
	2.5.5 - TINTAS, PINTURAS Y COLORANTES	1,436,874.50	185,926,860.00	187,363,734.50		186,618,010.00	148,548,010.00	148,548,010.00	745,724.50	38,815,724.50	
	2.5.6 - COMBUSTIBLES Y LUBRICANTES	5,117,920.00	25,550,000.00	30,667,920.00		30,490,000.00	30,490,000.00	30,490,000.00	177,920.00	177,920.00	
	2.5.8 - PRODUCTOS DE MATERIAL PLÁSTICO		17,157,200.00	17,157,200.00		12,575,599.72	12,575,599.72	12,575,599.72	4,581,600.28	4,581,600.28	
	2.6.1 - PRODUCTOS DE ARCILLA Y CERÁMICA		19,088,000.00	19,088,000.00		18,240,000.00	18,240,000.00	18,240,000.00	848,000.00	848,000.00	
	2.6.4 - PRODUCTOS DE CEMENTO, ASBESTO Y YESO	177,672.00	53,425,300.00	53,602,972.00		53,342,960.00	53,342,960.00	53,342,960.00	260,012.00	260,012.00	
	2.6.5 - CEMENTO, CAL Y YESO	499,684.00	28,206,710.00	28,706,394.00		27,759,044.92	27,759,044.92	27,759,044.92	947,349.08	947,349.08	
	2.6.9 - OTROS PRODUCTOS DE MINERALES NO METÁLICOS		1,600,000.00	1,600,000.00					1,600,000.00	1,600,000.00	
	2.7.1 - PRODUCTOS FERROSOS		113,956,800.00	113,956,800.00		113,809,590.00	113,809,590.00	94,069,590.00	147,210.00	147,210.00	19,740,000.00
	2.7.2 - PRODUCTOS NO FERROSOS		200,000.00	200,000.00		1,980.00	1,980.00	1,980.00	198,020.00	198,020.00	
	2.7.4 - ESTRUCTURAS METÁLICAS ACABADAS	684,754.56		684,754.56					684,754.56	684,754.56	
	2.7.5 - HERRAMIENTAS MENORES	453,838.10	33,420,750.00	33,874,588.10		31,875,400.00	31,875,400.00	31,875,400.00	1,999,188.10	1,999,188.10	
	2.7.9 - OTROS PRODUCTOS METÁLICOS	81,786.96	200,000.00	281,786.96		14,198.38	14,198.38	14,198.38	267,588.58	267,588.58	




Municipalidad
de La Matanza

ESTADO DE EJECUCIÓN DEL PRESUPUESTO DE GASTOS

Desde 01/01/2023 Hasta 29/12/2023

Presupuesto: 2023

Fuente de Financiamiento	Objeto del Gasto	Crédito Aprobado	Modificaciones	Crédito Vigente	Preventivo	Compromiso	Devengado	Pagado	Crédito Disponible	Crédito Vig. Devengado	Devengado no Pagado
Jurisdicción: 1.1.1.01.17.000 - UNIDAD COORDINADORA DE EJECUCION DE PROG CON COOP. DE TRABAJO											
	2.8.4 - PIEDRA, ARCILLA Y ARENA	5,388,583.80	37,510,500.00	42,899,083.80		41,663,000.00	41,663,000.00	41,663,000.00	1,236,083.80	1,236,083.80	
	2.9.1 - ELEMENTOS DE LIMPIEZA	1,078,138.00	125,920,500.00	126,998,638.00		126,115,656.00	124,194,356.00	119,220,296.00	882,982.00	2,804,282.00	4,974,060.00
	2.9.2 - UTILES DE ESCRITORIO, OFICINA Y ENSEÑANZA	325,717.80	6,020,705.06	6,346,422.86		803,075.00	803,075.00	803,075.00	5,543,347.86	5,543,347.86	
	2.9.3 - UTILES Y MATERIALES ELÉCTRICOS	299,194.00	351,500,000.00	351,799,194.00		350,876,191.84	350,876,191.84	350,876,191.84	923,002.16	923,002.16	
	2.9.4 - UTENSILIOS DE COCINA Y COMEDOR		5,260,000.00	5,260,000.00					5,260,000.00	5,260,000.00	
	2.9.5 - UTILES MENORES MÉDICOS, QUIRÚRGICO Y DE LABORATORIO		2,134,000.00	2,134,000.00		1,975,800.00	1,975,800.00	1,975,800.00	158,200.00	158,200.00	
	2.9.6 - REPUESTOS Y ACCESORIOS	154,224.00	10,300,000.00	10,454,224.00		2,187,236.04	1,601,636.04	1,601,636.04	8,266,987.96	8,852,587.96	
	2.9.9 - OTROS BIENES DE CONSUMO		5,429,200.00	5,429,200.00		5,336,530.85	2,572,530.85	2,572,530.85	92,669.15	2,856,669.15	
	3.1.1 - ENERGÍA ELÉCTRICA	246,400.00		246,400.00					246,400.00	246,400.00	
	3.1.2 - AGUA	112,000.00	2,012,954.67	2,124,954.67		1,297,393.97	1,284,439.30	1,284,439.30	827,560.70	840,515.37	
	3.1.3 - GAS	123,200.00	1,513,430.97	1,636,630.97		931,177.21	666,316.14	603,906.69	705,453.76	970,314.83	62,409.45
	3.1.4 - TELÉFONOS, TELEX Y TELEFAX	94,080.00		94,080.00					94,080.00	94,080.00	
	3.2.1 - ALQUILER DE EDIFICIOS Y LOCALES	42,323,910.40	69,553,158.19	111,877,068.59		111,098,076.42	108,276,338.38	106,788,246.64	778,992.17	3,600,730.21	1,488,091.74
	3.2.2 - ALQUILER DE MAQUINARIA, EQUIPO Y MEDIOS DE TRANSPORTE		392,884,300.00	392,884,300.00		392,869,560.00	230,165,560.00	83,556,560.00	14,740.00	162,718,740.00	146,609,000.00
	3.2.4 - ALQUILER DE FOTOCOPIADORAS	274,176.00	2,035,724.00	2,309,900.00		510,724.00	346,798.00	335,798.00	1,799,176.00	1,963,102.00	11,000.00
	3.2.9 - OTROS ALQUILERES Y DERECHOS		18,340,000.00	18,340,000.00		11,379,200.00	4,736,000.00	3,508,000.00	6,960,800.00	13,604,000.00	1,228,000.00
	3.3.2 - MANTENIMIENTO Y REPARACIÓN DE VEHÍCULOS	20,160.00	5,484,348.00	5,504,508.00		4,838,014.00	4,096,274.00	2,605,340.00	666,494.00	1,408,234.00	1,490,934.00
	3.3.3 - MANTENIMIENTO Y REPARACIÓN DE MAQUINARIA Y EQUIPO		12,200.00	12,200.00		12,200.00				12,200.00	
	3.3.9 - OTROS MANTENIMIENTO, REPARACIÓN Y LIMPIEZA	61,689.60	96,216,780.00	96,278,469.60		95,347,660.00	95,347,660.00	95,347,660.00	930,809.60	930,809.60	
	3.5.4 - PRIMAS Y GASTOS DE SEGUROS	6,191,568.00	-500,000.00	5,691,568.00		4,150,555.76	4,150,555.76	4,150,555.76	1,541,012.24	1,541,012.24	
	3.7.2.02 - MOVILIDAD		204,250,000.00	204,250,000.00		203,925,000.00	203,925,000.00	182,475,000.00	325,000.00	325,000.00	21,450,000.00
	3.9.3 - SERVICIOS DE VIGILANCIA		2,460,000.00	2,460,000.00		1,478,400.00	1,341,300.00	1,275,600.00	981,600.00	1,118,700.00	65,700.00
	3.9.9 - OTROS SERVICIOS		400,000.00	400,000.00		2,000.00	2,000.00	2,000.00	398,000.00	398,000.00	
	4.2.2 - CONSTRUCCIONES EN BIENES DE DOMINIO PÚBLICO		100,000.00	100,000.00					100,000.00	100,000.00	
	4.3.1 - MAQUINARIA Y EQUIPO DE PRODUCCIÓN		8,244,000.00	8,244,000.00		8,138,800.00	8,138,800.00	8,138,800.00	105,200.00	105,200.00	



Municipalidad
de La Matanza

ESTADO DE EJECUCIÓN DEL PRESUPUESTO DE GASTOS

Desde 01/01/2023 Hasta 29/12/2023

Presupuesto: 2023

Fuente de Financiamiento	Objeto del Gasto	Crédito Aprobado	Modificaciones	Crédito Vigente	Preventivo	Compromiso	Devengado	Pagado	Crédito Disponible	Crédito Vig. Devengado	Devengado no Pagado
--------------------------	------------------	------------------	----------------	-----------------	------------	------------	-----------	--------	--------------------	------------------------	---------------------

Jurisdicción: 1.1.1.01.17.000 - UNIDAD COORDINADORA DE EJECUCION DE PROG CON COOP. DE TRABAJO

4.3.4 - EQUIPO DE COMUNICACIÓN Y SEÑALAMIENTO			5,180,000.00	5,180,000.00		4,290,500.00	4,290,500.00	4,290,500.00	889,500.00	889,500.00	
4.3.6 - EQUIPO PARA COMPUTACIÓN		2,006,000.00	9,900,000.00	11,906,000.00		11,025,000.00	11,025,000.00	11,025,000.00	881,000.00	881,000.00	
4.3.7 - EQUIPO DE OFICINA Y MUEBLES		2,000,000.00	19,973,540.00	21,973,540.00		18,713,507.00	8,157,140.00	8,157,140.00	3,260,033.00	13,816,400.00	
5.1.4 - AYUDAS SOCIALES A PERSONAS			177,000,000.00	177,000,000.00		175,205,460.00			1,794,540.00	177,000,000.00	
TOTAL TESORO MUNICIPAL		130,435,866.70	2,217,014,282.89	2,347,450,149.59		2,255,035,187.57	1,848,397,390.79	1,648,905,831.99	92,414,962.02	499,052,758.80	199,491,558.80
TOTAL COORDINACION Y GESTION DE LA UNIDAD CENTRAL		130,435,866.70	2,217,014,282.89	2,347,450,149.59		2,255,035,187.57	1,848,397,390.79	1,648,905,831.99	92,414,962.02	499,052,758.80	199,491,558.80
Categoría Programática:											
59.75 - JUEGOS PARA LA SALUD											
1.1.0 - TESORO MUNICIPAL											
4.2.2 - CONSTRUCCIONES EN BIENES DE DOMINIO PÚBLICO			27,694,720.00	27,694,720.00		23,294,720.00	23,294,720.00	23,294,720.00	4,400,000.00	4,400,000.00	
TOTAL TESORO MUNICIPAL			27,694,720.00	27,694,720.00		23,294,720.00	23,294,720.00	23,294,720.00	4,400,000.00	4,400,000.00	
TOTAL JUEGOS PARA LA SALUD			27,694,720.00	27,694,720.00		23,294,720.00	23,294,720.00	23,294,720.00	4,400,000.00	4,400,000.00	
Categoría Programática:											
59.76 - PROYECTOS DOMINIO PUBLICO											
1.1.0 - TESORO MUNICIPAL											
4.2.2 - CONSTRUCCIONES EN BIENES DE DOMINIO PÚBLICO			98,284,480.00	98,284,480.00		97,984,480.00	97,984,480.00	97,984,480.00	300,000.00	300,000.00	
TOTAL TESORO MUNICIPAL			98,284,480.00	98,284,480.00		97,984,480.00	97,984,480.00	97,984,480.00	300,000.00	300,000.00	
TOTAL PROYECTOS DOMINIO PUBLICO			98,284,480.00	98,284,480.00		97,984,480.00	97,984,480.00	97,984,480.00	300,000.00	300,000.00	
TOTAL UNIDAD COORDINADORA DE EJECUCION DE PROG CON COOP. DE		130,435,866.70	2,342,993,482.89	2,473,429,349.59		2,376,314,387.57	1,969,676,590.79	1,770,185,031.99	97,114,962.02	503,752,758.80	199,491,558.80



Municipalidad
de La Matanza

ESTADO DE EJECUCIÓN DEL PRESUPUESTO DE GASTOS

Desde 01/01/2023 Hasta 29/12/2023

Presupuesto: 2023

Fuente de Financiamiento	Objeto del Gasto	Crédito Aprobado	Modificaciones	Crédito Vigente	Preventivo	Compromiso	Devengado	Pagado	Crédito Disponible	Crédito Vig. Devengado	Devengado no Pagado
Jurisdicción: 1.1.1.01.18.000 - SECRETARIA DE PROTECCION CIUDADANA											
Categoría Programática:											
01 - COORDINACION Y GESTION DE LA SECRETARIA DE PROTECCION CIUDADANA											
1.1.0 - TESORO MUNICIPAL											
1.1.1.01 - PERSONAL SUPERIOR		2,126,738.64	2,131,160.00	4,257,898.64		4,056,695.24	4,056,695.24	4,056,695.24	201,203.40	201,203.40	
1.1.1.02 - PERSONAL JERARQUICO		1,678,263.48	1,816,438.00	3,494,701.48		3,295,328.12	3,295,328.12	3,295,328.12	199,373.36	199,373.36	
1.1.1.05 - PERSONAL TECNICO		341,584.56		341,584.56					341,584.56	341,584.56	
1.1.1.06 - PERSONAL ADMINISTRATIVO		4,105,812.00	3,353,605.00	7,459,417.00		7,379,416.20	7,379,416.20	7,379,416.20	80,000.80	80,000.80	
1.1.1.07 - PERSONAL DE SERVICIO		4,460,938.32	3,594,739.00	8,055,677.32		7,975,676.58	7,975,676.58	7,975,676.58	80,000.74	80,000.74	
1.1.1.10 - PERSONAL OBRERO		725,911.92	985,338.00	1,711,249.92		1,454,599.41	1,454,599.41	1,454,599.41	256,650.51	256,650.51	
1.1.3.01 - ANTIGÜEDAD		2,974,800.00	2,615,610.00	5,590,410.00		5,379,344.05	5,379,344.05	5,379,344.05	211,065.95	211,065.95	
1.1.3.03 - RESPONSABILIDAD FUNCIONAL		7,837,666.00	4,157,137.00	11,994,803.00		11,857,318.97	11,857,318.97	11,857,318.97	137,484.03	137,484.03	
1.1.3.05 - EXTENSION HORARIA		216,333.00	7,861,460.00	8,077,793.00		7,858,916.48	7,858,916.48	7,858,916.48	218,876.52	218,876.52	
1.1.3.07 - PRESENTISMO Y PUNTUALIDAD		9,891,900.00	19,357,895.00	29,249,795.00		29,241,792.80	29,241,792.80	29,241,792.80	8,002.20	8,002.20	
1.1.4 - SUELDO ANUAL COMPLEMENTARIO			4,528,587.00	4,528,587.00		4,448,586.18	4,448,586.18	4,448,586.18	80,000.82	80,000.82	
1.1.6.01 - IPS APORTES		5,077,110.00	4,294,167.00	9,371,277.00		9,261,106.49	9,261,106.49	9,261,106.49	110,170.51	110,170.51	
1.1.6.02 - LEY 23660		2,538,555.00	2,268,084.00	4,806,639.00		4,630,553.35	4,630,553.35	3,853,817.62	176,085.65	176,085.65	776,735.73
1.1.7.01 - BONIFICACIONES VARIAS		2,800,061.00	3,361,582.00	6,161,643.00		5,974,007.68	5,974,007.68	5,974,007.68	187,635.32	187,635.32	
1.1.7.02 - BONIFICACION ESPECIAL NO REMUNERATIVA		14,725,557.00	26,784,285.00	41,509,842.00		41,494,836.14	41,494,836.14	41,494,836.14	15,005.86	15,005.86	
1.1.7.03 - LICENCIAS NO GOZADAS			1,295,715.48	1,295,715.48		1,215,705.98	1,215,705.98	1,215,705.98	80,009.50	80,009.50	
1.1.7.08 - NOTIFICADORES		579,219.00	1,981,057.00	2,560,276.00		2,418,261.13	2,418,261.13	2,418,261.13	142,014.87	142,014.87	
1.2.1.01 - PERSONAL TEMPORARIO		357,128,874.72	341,633,764.92	698,762,639.64		698,727,639.13	698,727,639.13	698,727,639.13	35,000.51	35,000.51	
1.2.3 - SUELDO ANUAL COMPLEMENTARIO		23,670,212.00	44,104,910.00	67,775,122.00		67,740,121.56	67,740,121.56	67,740,121.56	35,000.44	35,000.44	
1.2.5.01 - IPS APORTES		46,656,116.00	46,511,393.41	93,167,509.41		93,132,508.70	93,132,508.70	93,132,508.70	35,000.71	35,000.71	
1.2.5.02 - LEY 23660		23,328,054.00	23,273,202.72	46,601,256.72		46,566,256.60	46,566,256.60	38,601,237.16	35,000.12	35,000.12	7,965,019.44



Municipalidad
de La Matanza

ESTADO DE EJECUCIÓN DEL PRESUPUESTO DE GASTOS

Desde 01/01/2023 Hasta 29/12/2023

Presupuesto: 2023

Fuente de Financiamiento	Objeto del Gasto	Crédito Aprobado	Modificaciones	Crédito Vigente	Preventivo	Compromiso	Devengado	Pagado	Crédito Disponible	Crédito Vig. Devengado	Devengado no Pagado
Jurisdicción: 1.1.1.01.18.000 - SECRETARIA DE PROTECCION CIUDADANA											
	1.2.6.01 - BONIFICACIONES VARIAS	46,755,471.00	224,102,183.41	270,857,654.41		270,847,653.79	270,847,653.79	270,847,653.79	10,000.62	10,000.62	
	1.2.6.03 - LICENCIAS NO GOZADAS	664,950.00		664,950.00					664,950.00	664,950.00	
	1.2.6.07 - NOTIFICADORES	298,838.00		298,838.00					298,838.00	298,838.00	
	1.4 - ASIGNACIONES FAMILIARES	82,247,088.00	-16,730,559.00	65,516,529.00		65,508,528.00	65,508,528.00	65,508,528.00	8,001.00	8,001.00	
	1.5.1 - SEGUROS DE RIESGO DE TRABAJO	8,843,119.00	9,345,328.51	18,188,447.51		16,830,761.12	16,830,761.12	14,991,762.48	1,357,686.39	1,357,686.39	1,838,998.64
	2.3.1 - PAPEL DE ESCRITORIO Y CARTÓN		3,668.94	3,668.94					3,668.94	3,668.94	
	2.3.4 - PRODUCTOS DE PAPEL Y CARTÓN		419.41	419.41					419.41	419.41	
	2.5.6 - COMBUSTIBLES Y LUBRICANTES										
	2.9.2 - UTILES DE ESCRITORIO, OFICINA Y ENSEÑANZA		1,548.90	1,548.90					1,548.90	1,548.90	
	2.9.3 - UTILES Y MATERIALES ELÉCTRICOS										
	2.9.6 - REPUESTOS Y ACCESORIOS										
	3.1.4 - TELÉFONOS, TELEX Y TELEFAX		1,606.58	1,606.58		1,606.58				1,606.58	
	3.2.1 - ALQUILER DE EDIFICIOS Y LOCALES		15,970,003.62	15,970,003.62		13,948,612.81	6,702,579.19	2,579,859.19	2,021,390.81	9,267,424.43	4,122,720.00
	3.6.1 - PUBLICIDAD		1,600,000.00	1,600,000.00		800,000.00	800,000.00	800,000.00	800,000.00	800,000.00	
	3.6.2 - PROPAGANDA										
	3.9.3 - SERVICIOS DE VIGILANCIA										
	4.3.7 - EQUIPO DE OFICINA Y MUEBLES		6,299.00	6,299.00					6,299.00	6,299.00	
	6.8.2 - ADELANTOS A PROVEEDORES Y CONTRATISTAS A CORTO PLAZO										
	TOTAL TESORO MUNICIPAL	649,673,172.64	780,210,629.90	1,429,883,802.54		1,422,045,833.09	1,414,798,192.89	1,400,094,719.08	7,837,969.45	15,085,609.65	14,703,473.81
	TOTAL COORDINACION Y GESTION DE LA SECRETARIA DE PROTECCION CIU	649,673,172.64	780,210,629.90	1,429,883,802.54		1,422,045,833.09	1,414,798,192.89	1,400,094,719.08	7,837,969.45	15,085,609.65	14,703,473.81
Categoría Programática:											
	54.01 - COORDINACION DEFENSA CIVIL										
	1.1.0 - TESORO MUNICIPAL										




Municipalidad
de La Matanza

ESTADO DE EJECUCIÓN DEL PRESUPUESTO DE GASTOS

Desde 01/01/2023 Hasta 29/12/2023

Presupuesto: 2023

Fuente de Financiamiento	Objeto del Gasto	Crédito Aprobado	Modificaciones	Crédito Vigente	Preventivo	Compromiso	Devengado	Pagado	Crédito Disponible	Crédito Vig. Devengado	Devengado no Pagado
Jurisdicción: 1.1.1.01.18.000 - SECRETARIA DE PROTECCION CIUDADANA											
	2.1.1 - ALIMENTOS PARA PERSONAS	108,880.00	5,791,708.00	5,900,588.00		2,840,019.60	1,006,068.00	1,006,068.00	3,060,568.40	4,894,520.00	
	2.1.5 - MADERA, CORCHO Y SUS MANUFACTURAS	7,680.00	-5,000.00	2,680.00					2,680.00	2,680.00	
	2.2.2 - PRENDAS DE VESTIR	558,582.40	3,757,113.00	4,315,695.40		1,077,045.00	1,077,045.00	1,077,045.00	3,238,650.40	3,238,650.40	
	2.2.3 - CONFECCIONES TEXTILES		250,000.00	250,000.00					250,000.00	250,000.00	
	2.3.1 - PAPEL DE ESCRITORIO Y CARTÓN	315,594.80	90,000.00	405,594.80					405,594.80	405,594.80	
	2.3.4 - PRODUCTOS DE PAPEL Y CARTÓN		120,000.00	120,000.00					120,000.00	120,000.00	
	2.3.5 - LIBROS, REVISTAS Y PERIÓDICOS		150,000.00	150,000.00					150,000.00	150,000.00	
	2.4.4 - CUBIERTAS Y CÁMARAS DE AIRE	674,660.00	6,490,024.00	7,164,684.00		2,291,224.00	2,291,224.00	2,291,224.00	4,873,460.00	4,873,460.00	
	2.5.1 - COMPUESTOS QUÍMICOS		780,000.00	780,000.00		690,000.00	690,000.00	690,000.00	90,000.00	90,000.00	
	2.5.6 - COMBUSTIBLES Y LUBRICANTES	2,000,000.00	12,369,490.00	14,369,490.00		9,288,794.00	9,288,794.00	9,288,794.00	5,080,696.00	5,080,696.00	
	2.5.7 - ESPECÍFICOS VETERINARIOS		80,000.00	80,000.00					80,000.00	80,000.00	
	2.5.8 - PRODUCTOS DE MATERIAL PLÁSTICO	504,000.00	448,380.00	952,380.00		498,380.00	498,380.00	498,380.00	454,000.00	454,000.00	
	2.7.1 - PRODUCTOS FERROSOS		5,000.00	5,000.00					5,000.00	5,000.00	
	2.7.4 - ESTRUCTURAS METÁLICAS ACABADAS		300,000.00	300,000.00		284,400.00			15,600.00	300,000.00	
	2.7.5 - HERRAMIENTAS MENORES	36,800.00	1,533,886.90	1,570,686.90		288,800.00	288,800.00	288,800.00	1,281,886.90	1,281,886.90	
	2.9.1 - ELEMENTOS DE LIMPIEZA		380,000.00	380,000.00					380,000.00	380,000.00	
	2.9.2 - UTILES DE ESCRITORIO, OFICINA Y ENSEÑANZA		1,400,000.00	1,400,000.00					1,400,000.00	1,400,000.00	
	2.9.3 - UTILES Y MATERIALES ELÉCTRICOS		3,717,980.00	3,717,980.00		417,980.00	417,980.00	417,980.00	3,300,000.00	3,300,000.00	
	2.9.5 - UTILES MENORES MÉDICOS, QUIRÚRGICO Y DE LABORATORIO	8,960.00		8,960.00					8,960.00	8,960.00	
	2.9.6 - REPUESTOS Y ACCESORIOS	1,264,555.00	9,277,050.00	10,541,605.00		3,593,650.00	2,887,250.00	2,517,250.00	6,947,955.00	7,654,355.00	370,000.00
	2.9.9 - OTROS BIENES DE CONSUMO		739,459.80	739,459.80		260,340.00	260,340.00	260,340.00	479,119.80	479,119.80	
	3.2.1 - ALQUILER DE EDIFICIOS Y LOCALES		22,957,360.00	22,957,360.00		22,957,358.64	20,757,358.64	20,757,358.64	1.36	2,200,001.36	
	3.2.4 - ALQUILER DE FOTOCOPIADORAS	207,360.00	185,200.00	392,560.00		156,512.00	16,800.00	16,800.00	236,048.00	375,760.00	
	3.2.9 - OTROS ALQUILERES Y DERECHOS	9,446,400.00	9,545,200.00	18,991,600.00		13,790,800.00	13,790,800.00	95,200.00	5,200,800.00	5,200,800.00	13,695,600.00
	3.3.2 - MANTENIMIENTO Y REPARACIÓN DE VEHÍCULOS		3,012,220.00	3,012,220.00		2,601,000.00	2,601,000.00	2,601,000.00	411,220.00	411,220.00	



Municipalidad
de La Matanza

ESTADO DE EJECUCIÓN DEL PRESUPUESTO DE GASTOS

Desde 01/01/2023 Hasta 29/12/2023

Presupuesto: 2023

Fuente de Financiamiento	Objeto del Gasto	Crédito Aprobado	Modificaciones	Crédito Vigente	Preventivo	Compromiso	Devengado	Pagado	Crédito Disponible	Crédito Vig. Devengado	Devengado no Pagado
--------------------------	------------------	------------------	----------------	-----------------	------------	------------	-----------	--------	--------------------	------------------------	---------------------


Jurisdicción: 1.1.1.01.18.000 - SECRETARIA DE PROTECCION CIUDADANA

3.3.3 - MANTENIMIENTO Y REPARACIÓN DE MAQUINARIA Y EQUIPO			2,265,392.00	2,265,392.00		681,294.00	420,759.00	312,837.00	1,584,098.00	1,844,633.00	107,922.00
3.4.6 - DE INFORMÁTICA Y SISTEMAS COMPUTARIZADOS			1,500,000.00	1,500,000.00					1,500,000.00	1,500,000.00	
3.4.9 - OTROS SERVICIOS TÉCNICOS Y PROFESIONALES	44,800.00			44,800.00					44,800.00	44,800.00	
3.5.4 - PRIMAS Y GASTOS DE SEGUROS			50,000.00	50,000.00		48,541.07	48,160.16		1,458.93	1,839.84	48,160.16
3.6.2 - PROPAGANDA			5,806,300.00	5,806,300.00		918,250.00	326,300.00	326,300.00	4,888,050.00	5,480,000.00	
3.9.3 - SERVICIOS DE VIGILANCIA	74,880.00		12,400.00	87,280.00					87,280.00	87,280.00	
3.9.9 - OTROS SERVICIOS			183,480.00	183,480.00		183,480.00	183,480.00	183,480.00			
4.2.2 - CONSTRUCCIONES EN BIENES DE DOMINIO PÚBLICO											
4.3.1 - MAQUINARIA Y EQUIPO DE PRODUCCIÓN			1,521,200.00	1,521,200.00		452,800.00	452,800.00	452,800.00	1,068,400.00	1,068,400.00	
4.3.2 - EQUIPO DE TRANSPORTE, TRACCIÓN Y ELEVACIÓN	761,000.00		29,505,550.00	30,266,550.00		30,215,000.00	30,035,000.00	30,035,000.00	51,550.00	231,550.00	
4.3.5 - EQUIPO EDUCACIONAL Y RECREATIVO	119,200.00		1,100,000.00	1,219,200.00					1,219,200.00	1,219,200.00	
4.3.6 - EQUIPO PARA COMPUTACIÓN			3,300,000.00	3,300,000.00					3,300,000.00	3,300,000.00	
4.3.7 - EQUIPO DE OFICINA Y MUEBLES			1,000,000.00	1,000,000.00		401,500.00	401,500.00	401,500.00	598,500.00	598,500.00	
4.3.8 - HERRAMIENTAS Y REPUESTOS MAYORES			3,585,000.00	3,585,000.00		1,009,900.00	1,009,900.00	1,009,900.00	2,575,100.00	2,575,100.00	
4.3.9 - EQUIPOS VARIOS			3,950,000.00	3,950,000.00		33,000.00	33,000.00	33,000.00	3,917,000.00	3,917,000.00	
4.4.1 - EQUIPOS DE SEGURIDAD	580,890.00		-84,500.00	496,390.00		120,000.00			376,390.00	496,390.00	
4.5.1 - LIBROS, REVISTAS Y OTROS ELEMENTOS COLECCIONABLES			80,000.00	80,000.00					80,000.00	80,000.00	
6.8.2 - ADELANTOS A PROVEEDORES Y CONTRATISTAS A CORTO PLAZO			9,200,000.00	9,200,000.00					9,200,000.00	9,200,000.00	
TOTAL TESORO MUNICIPAL		16,714,242.20	146,349,893.70	163,064,135.90		95,100,068.31	88,782,738.80	74,561,056.64	67,964,067.59	74,281,397.10	14,221,682.16
TOTAL COORDINACION DEFENSA CIVIL		16,714,242.20	146,349,893.70	163,064,135.90		95,100,068.31	88,782,738.80	74,561,056.64	67,964,067.59	74,281,397.10	14,221,682.16

Categoría Programática:

55.01 - SEGURIDAD Y VIGILANCIA AL MUNICIPIO

1.1.0 - TESORO MUNICIPAL



Municipalidad
de La Matanza

ESTADO DE EJECUCIÓN DEL PRESUPUESTO DE GASTOS

Desde 01/01/2023 Hasta 29/12/2023

Presupuesto: 2023

Fuente de Financiamiento	Objeto del Gasto	Crédito Aprobado	Modificaciones	Crédito Vigente	Preventivo	Compromiso	Devengado	Pagado	Crédito Disponible	Crédito Vig. Devengado	Devengado no Pagado
--------------------------	------------------	------------------	----------------	-----------------	------------	------------	-----------	--------	--------------------	------------------------	---------------------

Jurisdicción: 1.1.1.01.18.000 - SECRETARIA DE PROTECCION CIUDADANA

2.3.4 - PRODUCTOS DE PAPEL Y CARTÓN			1,000.00	1,000.00		590.00	590.00	590.00	410.00	410.00	
2.3.5 - LIBROS, REVISTAS Y PERIÓDICOS			4,000.00	4,000.00		2,300.00	2,300.00	2,300.00	1,700.00	1,700.00	
2.5.1 - COMPUESTOS QUÍMICOS			4,000.00	4,000.00		1,720.00	1,720.00	1,720.00	2,280.00	2,280.00	
2.9.2 - UTILES DE ESCRITORIO, OFICINA Y ENSEÑANZA			25,000.00	25,000.00		18,610.00	18,610.00	18,610.00	6,390.00	6,390.00	
2.9.3 - UTILES Y MATERIALES ELÉCTRICOS			15,000.00	15,000.00		1,400.00	1,400.00	1,400.00	13,600.00	13,600.00	
2.9.6 - REPUESTOS Y ACCESORIOS			25,000.00	25,000.00		9,500.00	9,500.00	9,500.00	15,500.00	15,500.00	
3.9.3 - SERVICIOS DE VIGILANCIA			569,597,617.20	569,597,617.20		569,597,608.70	569,433,544.70	325,386,296.91	8.50	164,072.50	244,047,247.79
3.9.9 - OTROS SERVICIOS			8,000.00	8,000.00		2,700.00	2,700.00	2,700.00	5,300.00	5,300.00	
4.3.7 - EQUIPO DE OFICINA Y MUEBLES			1,795,300.00	1,795,300.00		639,700.00			1,155,600.00	1,795,300.00	
TOTAL TESORO MUNICIPAL			571,474,917.20	571,474,917.20		570,274,128.70	569,470,364.70	325,423,116.91	1,200,788.50	2,004,552.50	244,047,247.79
TOTAL SEGURIDAD Y VIGILANCIA AL MUNICIPIO			571,474,917.20	571,474,917.20		570,274,128.70	569,470,364.70	325,423,116.91	1,200,788.50	2,004,552.50	244,047,247.79

Categoría Programática:

55.02 - SEGURIDAD Y VIGILANCIA AL MUNICIPIO PRIVADA

1.1.0 - TESORO MUNICIPAL

3.2.4 - ALQUILER DE FOTOCOPIADORAS			335,760.00	335,760.00		335,760.00	279,800.00	251,820.00		55,960.00	27,980.00
3.9.3 - SERVICIOS DE VIGILANCIA		456,000,000.00	389,547,070.00	845,547,070.00		845,163,385.00	511,433,620.00	480,186,580.00	383,685.00	334,113,450.00	31,247,040.00
TOTAL TESORO MUNICIPAL		456,000,000.00	389,882,830.00	845,882,830.00		845,499,145.00	511,713,420.00	480,438,400.00	383,685.00	334,169,410.00	31,275,020.00
TOTAL SEGURIDAD Y VIGILANCIA AL MUNICIPIO PRIVADA		456,000,000.00	389,882,830.00	845,882,830.00		845,499,145.00	511,713,420.00	480,438,400.00	383,685.00	334,169,410.00	31,275,020.00

Categoría Programática:

55.03 - UNIDAD DE PREVENCIÓN DE POLICIA LOCAL

1.1.0 - TESORO MUNICIPAL

2.7.4 - ESTRUCTURAS METÁLICAS ACABADAS			40,405.00	40,405.00					40,405.00	40,405.00	
--	--	--	-----------	-----------	--	--	--	--	-----------	-----------	--



Municipalidad
de La Matanza

ESTADO DE EJECUCIÓN DEL PRESUPUESTO DE GASTOS

Desde 01/01/2023 Hasta 29/12/2023

Presupuesto: 2023

Fuente de Financiamiento	Objeto del Gasto	Crédito Aprobado	Modificaciones	Crédito Vigente	Preventivo	Compromiso	Devengado	Pagado	Crédito Disponible	Crédito Vig. Devengado	Devengado no Pagado
Jurisdicción: 1.1.1.01.18.000 - SECRETARIA DE PROTECCION CIUDADANA											
	4.2.2 - CONSTRUCCIONES EN BIENES DE DOMINIO PÚBLICO		554,100.00	554,100.00					554,100.00	554,100.00	
	4.3.7 - EQUIPO DE OFICINA Y MUEBLES		44,634.00	44,634.00					44,634.00	44,634.00	
	TOTAL TESORO MUNICIPAL		639,139.00	639,139.00					639,139.00	639,139.00	
	TOTAL UNIDAD DE PREVENCIÓN DE POLICIA LOCAL		639,139.00	639,139.00					639,139.00	639,139.00	
Categoría Programática:											
55.75 - PROYECTOS DE DOMINIO PUBLICO											
1.1.0 - TESORO MUNICIPAL											
	3.3.2 - MANTENIMIENTO Y REPARACIÓN DE VEHÍCULOS		700,000.00	700,000.00					700,000.00	700,000.00	
	3.3.3 - MANTENIMIENTO Y REPARACIÓN DE MAQUINARIA Y EQUIPO		1,200,000.00	1,200,000.00					1,200,000.00	1,200,000.00	
	4.2.2 - CONSTRUCCIONES EN BIENES DE DOMINIO PÚBLICO		942,366,488.00	942,366,488.00		937,053,688.00	937,053,688.00	937,053,688.00	5,312,800.00	5,312,800.00	
	TOTAL TESORO MUNICIPAL		944,266,488.00	944,266,488.00		937,053,688.00	937,053,688.00	937,053,688.00	7,212,800.00	7,212,800.00	
	TOTAL PROYECTOS DE DOMINIO PUBLICO		944,266,488.00	944,266,488.00		937,053,688.00	937,053,688.00	937,053,688.00	7,212,800.00	7,212,800.00	
Categoría Programática:											
64 - PROGRAMA INTEGRAL DE PROTECCION CIUDADANA											
1.1.0 - TESORO MUNICIPAL											
	2.1.1 - ALIMENTOS PARA PERSONAS	2,450,000.00	2,359,340.00	4,809,340.00		4,790,840.00	2,743,942.00	2,383,792.00	18,500.00	2,065,398.00	360,150.00
	2.2.2 - PRENDAS DE VESTIR	10,916,600.00	-8,501,200.00	2,415,400.00		1,439,000.00	91,000.00	91,000.00	976,400.00	2,324,400.00	
	2.3.1 - PAPEL DE ESCRITORIO Y CARTÓN	1,150,000.00	18,166,000.00	19,316,000.00		18,881,000.00	18,881,000.00	18,881,000.00	435,000.00	435,000.00	
	2.3.4 - PRODUCTOS DE PAPEL Y CARTÓN		297,215.00	297,215.00		56,354.60			240,860.40	297,215.00	
	2.3.5 - LIBROS, REVISTAS Y PERIÓDICOS	168,750.00	3,726,000.00	3,894,750.00		2,660,000.00	2,660,000.00	2,660,000.00	1,234,750.00	1,234,750.00	
	2.4.4 - CUBIERTAS Y CÁMARAS DE AIRE	164,825,000.00	-148,748,525.00	16,076,475.00		8,581,750.00	8,581,750.00	8,581,750.00	7,494,725.00	7,494,725.00	
	2.5.1 - COMPUESTOS QUÍMICOS		140,500.00	140,500.00		48,300.00	48,300.00	48,300.00	92,200.00	92,200.00	

Filtro Aplicado: Desagregado hasta Programas Desagregado hasta Partida Principal



Municipalidad
de La Matanza

ESTADO DE EJECUCIÓN DEL PRESUPUESTO DE GASTOS

Desde 01/01/2023 Hasta 29/12/2023

Presupuesto: 2023

Fuente de Financiamiento	Objeto del Gasto	Crédito Aprobado	Modificaciones	Crédito Vigente	Preventivo	Compromiso	Devengado	Pagado	Crédito Disponible	Crédito Vig. Devengado	Devengado no Pagado
Jurisdicción: 1.1.1.01.18.000 - SECRETARIA DE PROTECCION CIUDADANA											
	2.5.6 - COMBUSTIBLES Y LUBRICANTES	785,000,000.00	1,451,113,650.00	2,236,113,650.00		2,235,600,000.00	2,235,600,000.00	2,235,600,000.00	513,650.00	513,650.00	
	2.5.8 - PRODUCTOS DE MATERIAL PLÁSTICO		13,896,000.00	13,896,000.00		13,396,000.00	13,396,000.00	13,396,000.00	500,000.00	500,000.00	
	2.7.1 - PRODUCTOS FERROSOS		500,000.00	500,000.00					500,000.00	500,000.00	
	2.9.1 - ELEMENTOS DE LIMPIEZA		26,264.70	26,264.70		26,264.70				26,264.70	
	2.9.2 - UTILES DE ESCRITORIO, OFICINA Y ENSEÑANZA	1,883,580.00	12,626,750.00	14,510,330.00		11,507,960.00	11,507,960.00	11,507,960.00	3,002,370.00	3,002,370.00	
	2.9.3 - UTILES Y MATERIALES ELÉCTRICOS		4,726,960.00	4,726,960.00		2,700,200.00	1,642,000.00	1,642,000.00	2,026,760.00	3,084,960.00	
	2.9.4 - UTENSILIOS DE COCINA Y COMEDOR		1,000,000.00	1,000,000.00		872,500.00	872,500.00	872,500.00	127,500.00	127,500.00	
	2.9.6 - REPUESTOS Y ACCESORIOS	3,290,000.00	24,058,218.00	27,348,218.00		24,910,218.00	18,817,040.00	18,713,800.00	2,438,000.00	8,531,178.00	103,240.00
	2.9.9 - OTROS BIENES DE CONSUMO		8,390,030.08	8,390,030.08		7,586,810.00	7,586,810.00	7,586,810.00	803,220.08	803,220.08	
	3.2.1 - ALQUILER DE EDIFICIOS Y LOCALES	36,000,000.00	92,380,000.00	128,380,000.00		126,859,177.25	126,052,777.25	119,491,894.56	1,520,822.75	2,327,222.75	6,560,882.69
	3.2.2 - ALQUILER DE MAQUINARIA, EQUIPO Y MEDIOS DE TRANSPORTE		1,200,000.00	1,200,000.00					1,200,000.00	1,200,000.00	
	3.2.4 - ALQUILER DE FOTOCOPIADORAS		3,086,720.00	3,086,720.00		2,693,160.00	2,047,410.00	1,674,530.00	393,560.00	1,039,310.00	372,880.00
	3.2.9 - OTROS ALQUILERES Y DERECHOS	14,360,000.00	127,204,281.20	141,564,281.20		140,796,024.60	78,989,033.60	72,521,833.60	768,256.60	62,575,247.60	6,467,200.00
	3.3.1 - MANTENIMIENTO Y REPARACIÓN DE EDIFICIOS Y LOCALES										
	3.3.2 - MANTENIMIENTO Y REPARACIÓN DE VEHÍCULOS	352,500,000.00	-54,796,854.54	297,703,145.46		297,298,563.38	275,277,939.71	259,105,434.71	404,582.08	22,425,205.75	16,172,505.00
	3.3.3 - MANTENIMIENTO Y REPARACIÓN DE MAQUINARIA Y EQUIPO	60,250,000.00	166,494,736.80	226,744,736.80		226,241,376.80	178,371,888.80	159,877,800.80	503,360.00	48,372,848.00	18,494,088.00
	3.3.4 - MANTENIMIENTO Y REPARACIÓN DE VÍAS DE COMUNICACIÓN										
	3.3.7 - LIMPIEZA, ASEO Y FUMIGACIÓN		3,176,000.00	3,176,000.00		2,832,000.00	2,004,000.00	2,004,000.00	344,000.00	1,172,000.00	
	3.3.9 - OTROS MANTENIMIENTO, REPARACIÓN Y LIMPIEZA		934,050.00	934,050.00		319,050.00	90,000.00	90,000.00	615,000.00	844,050.00	
	3.4.6 - DE INFORMÁTICA Y SISTEMAS COMPUTARIZADOS	129,162,500.00	4,968,740.00	134,131,240.00		130,201,320.00	65,592,000.00	37,891,680.00	3,929,920.00	68,539,240.00	27,700,320.00
	3.5.2 - ALMACENAMIENTO		691,323.00	691,323.00		353,439.20	46,550.40	46,550.40	337,883.80	644,772.60	
	3.5.3 - IMPRENTA, PUBLICACIONES Y REPRODUCCIONES		6,000,000.00	6,000,000.00					6,000,000.00	6,000,000.00	
	3.6.1 - PUBLICIDAD	9,398,940.00	-9,200,000.00	198,940.00					198,940.00	198,940.00	
	3.6.2 - PROPAGANDA	5,500,000.00	55,079,100.00	60,579,100.00		60,120,260.00	53,049,960.00	53,049,960.00	458,840.00	7,529,140.00	
	3.6.9 - OTROS PUBLICIDAD Y PROPAGANDA		5,720,000.00	5,720,000.00		5,640,000.00	1,920,000.00	1,920,000.00	80,000.00	3,800,000.00	



Municipalidad
de La Matanza

ESTADO DE EJECUCIÓN DEL PRESUPUESTO DE GASTOS


Desde 01/01/2023 Hasta 29/12/2023

Presupuesto: 2023

Fuente de Financiamiento	Objeto del Gasto	Crédito Aprobado	Modificaciones	Crédito Vigente	Preventivo	Compromiso	Devengado	Pagado	Crédito Disponible	Crédito Vig. Devengado	Devengado no Pagado
Jurisdicción: 1.1.1.01.18.000 - SECRETARIA DE PROTECCION CIUDADANA											
3.9.3 - SERVICIOS DE VIGILANCIA			700,268,960.00	700,268,960.00		696,868,960.00			3,400,000.00	700,268,960.00	
3.9.9 - OTROS SERVICIOS		59,364,000.00	72,688,632.00	132,052,632.00		122,529,642.00	101,937,162.00	86,905,052.00	9,522,990.00	30,115,470.00	15,032,110.00
4.2.2 - CONSTRUCCIONES EN BIENES DE DOMINIO PÚBLICO		204,081,000.00	196,757,182.00	400,838,182.00		399,905,950.00	399,905,950.00	399,905,950.00	932,232.00	932,232.00	
4.3.2 - EQUIPO DE TRANSPORTE, TRACCIÓN Y ELEVACIÓN		210,000,000.00	2,667,674,742.15	2,877,674,742.15		2,877,166,667.31	2,629,281,242.31	562,203,242.31	508,074.84	248,393,499.84	2,067,078,000.00
4.3.4 - EQUIPO DE COMUNICACIÓN Y SEÑALAMIENTO		377,298,000.00	-377,000,000.00	298,000.00					298,000.00	298,000.00	
4.3.6 - EQUIPO PARA COMPUTACIÓN			5,250,200.00	5,250,200.00		4,512,482.00	4,512,482.00	916,000.00	737,718.00	737,718.00	3,596,482.00
4.3.7 - EQUIPO DE OFICINA Y MUEBLES			3,927,123.26	3,927,123.26		2,453,800.00	2,453,800.00	1,754,400.00	1,473,323.26	1,473,323.26	699,400.00
4.3.8 - HERRAMIENTAS Y REPUESTOS MAYORES			2,000,000.00	2,000,000.00					2,000,000.00	2,000,000.00	
4.3.9 - EQUIPOS VARIOS			7,600,000.00	7,600,000.00		1,575,920.00	1,575,920.00	1,575,920.00	6,024,080.00	6,024,080.00	
4.4.1 - EQUIPOS DE SEGURIDAD			760,000.00	760,000.00		521,000.00	521,000.00	521,000.00	239,000.00	239,000.00	
4.8.1 - PROGRAMAS DE COMPUTACIÓN											
5.1.4 - AYUDAS SOCIALES A PERSONAS			940,000.00	940,000.00					940,000.00	940,000.00	
5.2.1 - TRANSFERENCIAS A PERSONAS		165,000,000.00	-27,364,000.00	137,636,000.00		136,775,999.91	136,775,999.91	136,775,999.91	860,000.09	860,000.09	
5.2.6 - TRANSFERENCIAS A EMPRESAS PRIVADAS			270,704,000.00	270,704,000.00		270,000,000.00	270,000,000.00	270,000,000.00	704,000.00	704,000.00	
5.3.5 - TRANSFERENCIAS A OTRAS INSTITUCIONES PÚBLICAS NACIONALES			21,319,304.14	21,319,304.14		20,349,295.88	19,169,956.00	19,169,956.00	970,008.26	2,149,348.14	
5.3.6 - TRANSFERENCIAS A ENTES DEL GOBIERNO PROVINCIAL			9,125,000.00	9,125,000.00		8,925,000.00	8,925,000.00	8,925,000.00	200,000.00	200,000.00	
5.4.5 - TRANSFERENCIAS A OTRAS INSTITUCIONES PÚBLICAS NACIONALES		1,500,000.00	294,716,364.74	296,216,364.74		296,205,533.22			10,831.52	296,216,364.74	
5.4.6 - TRANSFERENCIAS A ENTES DEL GOBIERNO PROVINCIAL		13,775,000.00	-8,034,000.00	5,741,000.00		4,966,000.00	4,966,000.00	4,966,000.00	775,000.00	775,000.00	
6.8.2 - ADELANTOS A PROVEEDORES Y CONTRATISTAS A CORTO PLAZO		475,000,000.00	2,757,784,033.85	3,232,784,033.85		3,231,809,663.78	3,231,809,663.78	3,231,809,663.78	974,370.07	974,370.07	
TOTAL TESORO MUNICIPAL		3,082,873,370.00	8,385,832,841.38	11,468,706,211.38		11,400,977,482.63	9,917,704,037.76	7,755,066,780.07	67,728,728.75	1,551,002,173.62	2,162,637,257.69
TOTAL PROGRAMA INTEGRAL DE PROTECCION CIUDADANA		3,082,873,370.00	8,385,832,841.38	11,468,706,211.38		11,400,977,482.63	9,917,704,037.76	7,755,066,780.07	67,728,728.75	1,551,002,173.62	2,162,637,257.69

Categoría Programática:

65.01 - ADMINISTRACION FONDO DE FORTALECIMIENTO DE SEG Y OTROS



Municipalidad
de La Matanza

ESTADO DE EJECUCIÓN DEL PRESUPUESTO DE GASTOS

Desde 01/01/2023 Hasta 29/12/2023

Presupuesto: 2023

Fuente de Financiamiento	Objeto del Gasto	Crédito Aprobado	Modificaciones	Crédito Vigente	Preventivo	Compromiso	Devengado	Pagado	Crédito Disponible	Crédito Vig. Devengado	Devengado no Pagado
--------------------------	------------------	------------------	----------------	-----------------	------------	------------	-----------	--------	--------------------	------------------------	---------------------

Jurisdicción: 1.1.1.01.18.000 - SECRETARIA DE PROTECCION CIUDADANA

1.1.0 - TESORO MUNICIPAL

4.3.2 - EQUIPO DE TRANSPORTE, TRACCIÓN Y ELEVACIÓN

TOTAL TESORO MUNICIPAL

1.3.2 - DE ORIGEN PROVINCIAL


2.4.4 - CUBIERTAS Y CÁMARAS DE AIRE	860,000.00	860,000.00							860,000.00	860,000.00
2.9.6 - REPUESTOS Y ACCESORIOS	583,485.00	583,485.00				583,485.00	583,485.00	583,485.00		
2.9.9 - OTROS BIENES DE CONSUMO	76,402.00	76,402.00				76,402.00	76,402.00	76,402.00		
3.3.1 - MANTENIMIENTO Y REPARACIÓN DE EDIFICIOS Y LOCALES	265,648.00	265,648.00							265,648.00	265,648.00
3.5.5 - COMISIONES Y GASTOS BANCARIOS	1,500,000.00	1,500,000.00							1,500,000.00	1,500,000.00
4.3.2 - EQUIPO DE TRANSPORTE, TRACCIÓN Y ELEVACIÓN	295,230,641.00	1,024,005,067.52	1,319,235,708.52			1,319,235,708.00	1,319,235,708.00	1,319,235,708.00	0.52	0.52
5.3.6 - TRANSFERENCIAS A ENTES DEL GOBIERNO PROVINCIAL	121,275.00	121,275.00				121,275.00	121,275.00	121,275.00		
6.8.2 - ADELANTOS A PROVEEDORES Y CONTRATISTAS A CORTO PLAZO	32,860,500.00	32,860,500.00				32,860,500.00	32,860,500.00	32,860,500.00		
TOTAL DE ORIGEN PROVINCIAL	295,230,641.00	1,060,272,377.52	1,355,503,018.52			1,352,877,370.00	1,352,877,370.00	1,352,877,370.00	2,625,648.52	2,625,648.52
TOTAL ADMINISTRACION FONDO DE FORTALECIMIENTO DE SEG Y OTROS	295,230,641.00	1,060,272,377.52	1,355,503,018.52			1,352,877,370.00	1,352,877,370.00	1,352,877,370.00	2,625,648.52	2,625,648.52

Categoría Programática:

65.75 - PROGRAMA DE FORTALECIMIENTO DOMINIO PUBLICO

1.3.2 - DE ORIGEN PROVINCIAL

4.2.2 - CONSTRUCCIONES EN BIENES DE DOMINIO PÚBLICO	67,607,465.00	67,607,465.00				67,601,724.00			5,741.00	67,607,465.00
TOTAL DE ORIGEN PROVINCIAL	67,607,465.00	67,607,465.00				67,601,724.00			5,741.00	67,607,465.00
TOTAL PROGRAMA DE FORTALECIMIENTO DOMINIO PUBLICO	67,607,465.00	67,607,465.00				67,601,724.00			5,741.00	67,607,465.00



Municipalidad
de La Matanza

ESTADO DE EJECUCIÓN DEL PRESUPUESTO DE GASTOS

Desde 01/01/2023 Hasta 29/12/2023

Presupuesto: 2023

Fuente de Financiamiento	Objeto del Gasto	Crédito Aprobado	Modificaciones	Crédito Vigente	Preventivo	Compromiso	Devengado	Pagado	Crédito Disponible	Crédito Vig. Devengado	Devengado no Pagado
TOTAL SECRETARIA DE PROTECCION CIUDADANA		4,500,491,425.84	12,346,536,581.70	16,847,028,007.54		16,691,429,439.73	14,792,399,812.15	12,325,515,130.70	155,598,567.81	2,054,628,195.39	2,466,884,681.45

Jurisdicción: 1.1.1.01.19.000 - SECRETARIA DE COORDINACION DE DELEGACIONES

Categoría Programática:

01 - COORDINACION Y GESTION DE LA SECRETARIA DE COORD DE DELEGACIONES

1.1.0 - TESORO MUNICIPAL

1.1.1.06 - PERSONAL ADMINISTRATIVO	1,314,886.20	1,510,188.00	2,825,074.20	2,609,020.78	2,609,020.78	2,609,020.78	216,053.42	216,053.42	
1.1.1.07 - PERSONAL DE SERVICIO	311,030.52	605,188.00	916,218.52	630,371.01	630,371.01	630,371.01	285,847.51	285,847.51	
1.1.3.01 - ANTIGÜEDAD	161,574.00	472,256.00	633,830.00	327,387.22	327,387.22	327,387.22	306,442.78	306,442.78	
1.1.3.03 - RESPONSABILIDAD FUNCIONAL	1,431,327.00	1,626,703.00	3,058,030.00	2,762,495.45	2,762,495.45	2,762,495.45	295,534.55	295,534.55	
1.1.3.05 - EXTENSION HORARIA	543,480.00	751,947.00	1,295,427.00	877,067.00	877,067.00	877,067.00	418,360.00	418,360.00	
1.1.3.07 - PRESENTISMO Y PUNTUALIDAD	165,300.00	499,392.00	664,692.00	350,594.94	350,594.94	350,594.94	314,097.06	314,097.06	
1.1.4 - SUELDO ANUAL COMPLEMENTARIO	267,696.00	626,028.00	893,724.00	875,182.19	875,182.19	875,182.19	18,541.81	18,541.81	
1.1.6.01 - IPS APORTES	1,016,262.00	1,368,214.00	2,384,476.00	2,008,103.03	2,008,103.03	2,008,103.03	376,372.97	376,372.97	
1.1.6.02 - LEY 23660	508,131.00	885,117.00	1,393,248.00	1,004,051.54	1,004,051.54	840,231.06	389,196.46	389,196.46	163,820.48
1.1.7.01 - BONIFICACIONES VARIAS	276,129.00	580,498.00	856,627.00	545,656.44	545,656.44	545,656.44	310,970.56	310,970.56	
1.1.7.02 - BONIFICACION ESPECIAL NO REMUNERATIVA	3,398,478.00	7,654,135.00	11,052,613.00	11,037,610.83	11,037,610.83	11,037,610.83	15,002.17	15,002.17	
1.1.7.03 - LICENCIAS NO GOZADAS	42,900.00		42,900.00				42,900.00	42,900.00	
1.1.7.08 - NOTIFICADORES	140,707.00	858,918.00	999,625.00	769,401.36	769,401.36	769,401.36	230,223.64	230,223.64	
1.2.1.01 - PERSONAL TEMPORARIO	832,347.00	1,012,788.00	1,845,135.00	1,572,397.53	1,572,397.53	1,572,397.53	272,737.47	272,737.47	
1.2.3 - SUELDO ANUAL COMPLEMENTARIO		237,438.00	237,438.00	150,527.28	150,527.28	150,527.28	86,910.72	86,910.72	
1.2.5.01 - IPS APORTES	103,104.00	399,686.00	502,790.00	206,750.99	206,750.99	206,750.99	296,039.01	296,039.01	
1.2.5.02 - LEY 23660	51,552.00	355,843.00	407,395.00	103,375.47	103,375.47	85,704.88	304,019.53	304,019.53	17,670.59
1.2.6.01 - BONIFICACIONES VARIAS		530,000.00	530,000.00	490,000.00	490,000.00	490,000.00	40,000.00	40,000.00	
1.4 - ASIGNACIONES FAMILIARES	1,189,428.00	584,674.00	1,774,102.00	1,451,024.00	1,451,024.00	1,451,024.00	323,078.00	323,078.00	

Filtro Aplicado: Desagregado hasta Programas Desagregado hasta Partida Principal



Municipalidad
de La Matanza

ESTADO DE EJECUCIÓN DEL PRESUPUESTO DE GASTOS

Desde 01/01/2023 Hasta 29/12/2023

Presupuesto: 2023

Fuente de Financiamiento	Objeto del Gasto	Crédito Aprobado	Modificaciones	Crédito Vigente	Preventivo	Compromiso	Devengado	Pagado	Crédito Disponible	Crédito Vig. Devengado	Devengado no Pagado
Jurisdicción: 1.1.1.01.19.000 - SECRETARIA DE COORDINACION DE DELEGACIONES											
	1.5.1 - SEGUROS DE RIESGO DE TRABAJO	191,204.00	1,773,369.00	1,964,573.00		392,449.32	392,449.32	326,138.28	1,572,123.68	1,572,123.68	66,311.04
	2.1.1 - ALIMENTOS PARA PERSONAS	200,000.00	61,350.00	261,350.00		165,550.00	85,250.00	62,600.00	95,800.00	176,100.00	22,650.00
	2.2.2 - PRENDAS DE VESTIR	205,000.00	-200,000.00	5,000.00					5,000.00	5,000.00	
	2.3.1 - PAPEL DE ESCRITORIO Y CARTÓN	980,000.00	629,804.00	1,609,804.00		1,469,264.22	1,469,264.22	1,469,264.22	140,539.78	140,539.78	
	2.3.4 - PRODUCTOS DE PAPEL Y CARTÓN	180,000.00	10,000.00	190,000.00		41,134.40	28,934.15	4,967.60	148,865.60	161,065.85	23,966.55
	2.3.5 - LIBROS, REVISTAS Y PERIÓDICOS	20,000.00	25,000.00	45,000.00		21,432.00	21,432.00	21,432.00	23,568.00	23,568.00	
	2.5.4 - INSECTICIDAS, FUMIGANTES Y OTROS	40,000.00		40,000.00					40,000.00	40,000.00	
	2.5.6 - COMBUSTIBLES Y LUBRICANTES	2,050,000.00		2,050,000.00		2,000,000.00	2,000,000.00	2,000,000.00	50,000.00	50,000.00	
	2.9.1 - ELEMENTOS DE LIMPIEZA	15,000.00		15,000.00					15,000.00	15,000.00	
	2.9.2 - UTILES DE ESCRITORIO, OFICINA Y ENSEÑANZA	407,000.00	220,000.00	627,000.00		210,380.40	210,380.40	210,380.40	416,619.60	416,619.60	
	2.9.4 - UTENSILIOS DE COCINA Y COMEDOR	16,200.00	9,190.00	25,390.00		18,790.00	8,050.00	8,050.00	6,600.00	17,340.00	
	3.2.4 - ALQUILER DE FOTOCOPIADORAS	720,000.00	753,100.00	1,473,100.00		958,900.00	788,000.00	632,700.00	514,200.00	685,100.00	155,300.00
	3.3.2 - MANTENIMIENTO Y REPARACIÓN DE VEHÍCULOS	500,000.00	-500,000.00								
	3.3.3 - MANTENIMIENTO Y REPARACIÓN DE MAQUINARIA Y EQUIPO		236,000.00	236,000.00					236,000.00	236,000.00	
	3.5.2 - ALMACENAMIENTO	190,741.00	36,046.30	226,787.30		167,329.25	65,413.80	9,963.90	59,458.05	161,373.50	55,449.90
	3.5.4 - PRIMAS Y GASTOS DE SEGUROS	3,500,000.00	3,745,000.00	7,245,000.00		7,031,303.30	7,031,303.30	7,031,303.30	213,696.70	213,696.70	
	4.3.2 - EQUIPO DE TRANSPORTE, TRACCIÓN Y ELEVACIÓN	16,000,000.00	-4,100,000.00	11,900,000.00		11,800,000.00	11,800,000.00	11,800,000.00	100,000.00	100,000.00	
	4.3.6 - EQUIPO PARA COMPUTACIÓN	600,000.00	10,500.00	610,500.00		610,500.00	610,500.00	610,500.00			
	4.3.7 - EQUIPO DE OFICINA Y MUEBLES	640,000.00	-340,000.00	300,000.00					300,000.00	300,000.00	
	4.3.9 - EQUIPOS VARIOS	1,000,000.00	-1,000,000.00								
	TOTAL TESORO MUNICIPAL	39,209,476.72	21,928,372.30	61,137,849.02		52,658,049.95	52,281,994.25	51,776,825.69	8,479,799.07	8,855,854.77	505,168.56
	TOTAL COORDINACION Y GESTION DE LA SECRETARIA DE COORD DE DELEG	39,209,476.72	21,928,372.30	61,137,849.02		52,658,049.95	52,281,994.25	51,776,825.69	8,479,799.07	8,855,854.77	505,168.56

Categoría Programática:

65 - DELEGACIONES ZONA NORTE



Municipalidad
de La Matanza

ESTADO DE EJECUCIÓN DEL PRESUPUESTO DE GASTOS

Desde 01/01/2023 Hasta 29/12/2023

Presupuesto: 2023

Fuente de Financiamiento	Objeto del Gasto	Crédito Aprobado	Modificaciones	Crédito Vigente	Preventivo	Compromiso	Devengado	Pagado	Crédito Disponible	Crédito Vig. Devengado	Devengado no Pagado
--------------------------	------------------	------------------	----------------	-----------------	------------	------------	-----------	--------	--------------------	------------------------	---------------------

Jurisdicción: 1.1.1.01.19.000 - SECRETARIA DE COORDINACION DE DELEGACIONES

1.1.0 - TESORO MUNICIPAL

2.1.1 - ALIMENTOS PARA PERSONAS		1,500,000.00	1,956,160.00	3,456,160.00		356,160.00	356,160.00	356,160.00	3,100,000.00	3,100,000.00	
2.2.2 - PRENDAS DE VESTIR		23,100,000.00	24,822,870.00	47,922,870.00		45,842,290.00	45,792,290.00	35,781,390.00	2,080,580.00	2,130,580.00	10,010,900.00
2.3.1 - PAPEL DE ESCRITORIO Y CARTÓN		1,960,000.00	1,300,000.00	3,260,000.00		3,150,680.00	3,150,680.00	3,150,680.00	109,320.00	109,320.00	
2.3.4 - PRODUCTOS DE PAPEL Y CARTÓN		1,650,000.00	-700,000.00	950,000.00		796,800.00	796,800.00	796,800.00	153,200.00	153,200.00	
2.3.5 - LIBROS, REVISTAS Y PERIÓDICOS		100,000.00		100,000.00					100,000.00	100,000.00	
2.5.1 - COMPUESTOS QUÍMICOS		200,000.00		200,000.00					200,000.00	200,000.00	
2.5.4 - INSECTICIDAS, FUMIGANTES Y OTROS		1,600,000.00	-1,307,400.00	292,600.00		292,500.00	292,500.00	292,500.00	100.00	100.00	
2.5.6 - COMBUSTIBLES Y LUBRICANTES		11,200,000.00		11,200,000.00		11,200,000.00	11,200,000.00	11,200,000.00			
2.7.5 - HERRAMIENTAS MENORES		950,000.00	300,000.00	1,250,000.00		369,200.00	369,200.00	44,400.00	880,800.00	880,800.00	324,800.00
2.9.1 - ELEMENTOS DE LIMPIEZA		2,202,000.00	-603,000.00	1,599,000.00		1,598,710.00	1,598,710.00	1,598,710.00	290.00	290.00	
2.9.2 - UTILES DE ESCRITORIO, OFICINA Y ENSEÑANZA		1,660,000.00		1,660,000.00					1,660,000.00	1,660,000.00	
2.9.4 - UTENSILIOS DE COCINA Y COMEDOR		124,000.00	23,700.00	147,700.00		23,700.00	23,700.00	23,700.00	124,000.00	124,000.00	
2.9.5 - UTILES MENORES MÉDICOS, QUIRÚRGICO Y DE LABORATORIO		100,000.00		100,000.00					100,000.00	100,000.00	
2.9.6 - REPUESTOS Y ACCESORIOS		300,000.00	-300,000.00								
3.2.1 - ALQUILER DE EDIFICIOS Y LOCALES		8,400,000.00	13,305,805.53	21,705,805.53		18,592,977.95	18,132,975.95	13,105,469.95	3,112,827.58	3,572,829.58	5,027,506.00
3.2.4 - ALQUILER DE FOTOCOPIADORAS		1,200,000.00	1,226,950.00	2,426,950.00		1,289,750.00	923,150.00	696,050.00	1,137,200.00	1,503,800.00	227,100.00
3.3.3 - MANTENIMIENTO Y REPARACIÓN DE MAQUINARIA Y EQUIPO		366,000.00	8,970.00	374,970.00		308,970.00	308,970.00	308,970.00	66,000.00	66,000.00	
3.3.9 - OTROS MANTENIMIENTO, REPARACIÓN Y LIMPIEZA		200,000.00		200,000.00					200,000.00	200,000.00	
3.9.9 - OTROS SERVICIOS		400,000.00	-400,000.00								
4.3.1 - MAQUINARIA Y EQUIPO DE PRODUCCIÓN		3,660,000.00	-3,660,000.00								
4.3.6 - EQUIPO PARA COMPUTACIÓN		12,825,300.00	-7,918,500.00	4,906,800.00		4,881,500.00	4,881,500.00	4,881,500.00	25,300.00	25,300.00	
4.3.7 - EQUIPO DE OFICINA Y MUEBLES		2,780,000.00	666,600.00	3,446,600.00		3,338,300.00	3,338,300.00	2,708,300.00	108,300.00	108,300.00	630,000.00
4.3.8 - HERRAMIENTAS Y REPUESTOS MAYORES		153,000.00		153,000.00					153,000.00	153,000.00	



Municipalidad
de La Matanza

ESTADO DE EJECUCIÓN DEL PRESUPUESTO DE GASTOS

Desde 01/01/2023 Hasta 29/12/2023

Presupuesto: 2023

Fuente de Financiamiento	Objeto del Gasto	Crédito Aprobado	Modificaciones	Crédito Vigente	Preventivo	Compromiso	Devengado	Pagado	Crédito Disponible	Crédito Vig. Devengado	Devengado no Pagado
Jurisdicción: 1.1.1.01.19.000 - SECRETARIA DE COORDINACION DE DELEGACIONES											
4.4.1 - EQUIPOS DE SEGURIDAD		360,000.00	-245,000.00	115,000.00		55,000.00			60,000.00	115,000.00	
TOTAL TESORO MUNICIPAL		76,990,300.00	28,477,155.53	105,467,455.53		92,096,537.95	91,164,935.95	74,944,629.95	13,370,917.58	14,302,519.58	16,220,306.00
TOTAL DELEGACIONES ZONA NORTE		76,990,300.00	28,477,155.53	105,467,455.53		92,096,537.95	91,164,935.95	74,944,629.95	13,370,917.58	14,302,519.58	16,220,306.00
Categoría Programática:											
66 - DELEGACIONES ZONA SUR											
1.1.0 - TESORO MUNICIPAL											
2.1.1 - ALIMENTOS PARA PERSONAS		1,750,000.00	1,392,000.00	3,142,000.00		1,392,000.00	1,194,800.00	959,320.00	1,750,000.00	1,947,200.00	235,480.00
2.2.2 - PRENDAS DE VESTIR		20,250,000.00	21,662,424.47	41,912,424.47		37,409,470.00	37,336,970.00	19,306,370.00	4,502,954.47	4,575,454.47	18,030,600.00
2.3.1 - PAPEL DE ESCRITORIO Y CARTÓN		1,700,000.00	2,017,924.40	3,717,924.40		3,183,304.40	3,183,304.40	3,183,304.40	534,620.00	534,620.00	
2.3.4 - PRODUCTOS DE PAPEL Y CARTÓN		1,570,000.00	364,778.75	1,934,778.75		1,036,158.75	1,036,158.75	1,036,158.75	898,620.00	898,620.00	
2.3.5 - LIBROS, REVISTAS Y PERIÓDICOS		100,000.00	16,829.80	116,829.80		16,829.80	16,829.80	16,829.80	100,000.00	100,000.00	
2.5.1 - COMPUESTOS QUÍMICOS		100,000.00	41,340.00	141,340.00					141,340.00	141,340.00	
2.5.2 - PRODUCTOS FARMACÉUTICOS Y MEDICINALES		225,000.00	-100,000.00	125,000.00					125,000.00	125,000.00	
2.5.4 - INSECTICIDAS, FUMIGANTES Y OTROS		1,170,000.00	-847,260.00	322,740.00		306,000.00	306,000.00	306,000.00	16,740.00	16,740.00	
2.5.6 - COMBUSTIBLES Y LUBRICANTES		8,000,000.00		8,000,000.00		8,000,000.00	8,000,000.00	8,000,000.00			
2.7.5 - HERRAMIENTAS MENORES		400,000.00	333,759.00	733,759.00		348,000.00	348,000.00	348,000.00	385,759.00	385,759.00	
2.9.1 - ELEMENTOS DE LIMPIEZA		2,551,500.00	-659,719.00	1,891,781.00		1,757,220.00	1,757,220.00	1,757,220.00	134,561.00	134,561.00	
2.9.2 - UTILES DE ESCRITORIO, OFICINA Y ENSEÑANZA		1,522,500.00	1,154,100.04	2,676,600.04		854,100.04	854,100.04	854,100.04	1,822,500.00	1,822,500.00	
2.9.4 - UTENSILIOS DE COCINA Y COMEDOR		168,000.00	15,600.00	183,600.00		15,600.00			168,000.00	183,600.00	
2.9.5 - UTILES MENORES MÉDICOS, QUIRÚRGICO Y DE LABORATORIO		100,000.00	11,410.00	111,410.00					111,410.00	111,410.00	
2.9.6 - REPUESTOS Y ACCESORIOS		400,000.00	-400,000.00								
3.2.1 - ALQUILER DE EDIFICIOS Y LOCALES		6,000,000.00	3,001,500.00	9,001,500.00		6,568,786.42	6,407,197.72	3,595,197.72	2,432,713.58	2,594,302.28	2,812,000.00
3.2.4 - ALQUILER DE FOTOCOPIADORAS		1,200,000.00	595,550.00	1,795,550.00		1,295,850.00	985,650.00	757,350.00	499,700.00	809,900.00	228,300.00



Municipalidad de La Matanza

ESTADO DE EJECUCIÓN DEL PRESUPUESTO DE GASTOS

Desde 01/01/2023 Hasta 29/12/2023

Presupuesto: 2023

Fuente de Financiamiento	Objeto del Gasto	Crédito Aprobado	Modificaciones	Crédito Vigente	Preventivo	Compromiso	Devengado	Pagado	Crédito Disponible	Crédito Vig. Devengado	Devengado no Pagado
--------------------------	------------------	------------------	----------------	-----------------	------------	------------	-----------	--------	--------------------	------------------------	---------------------

Jurisdicción: 1.1.1.01.19.000 - SECRETARIA DE COORDINACION DE DELEGACIONES

3.3.3 - MANTENIMIENTO Y REPARACIÓN DE MAQUINARIA Y EQUIPO		439,200.00	-300,000.00	139,200.00					139,200.00	139,200.00	
3.3.9 - OTROS MANTENIMIENTO, REPARACIÓN Y LIMPIEZA		300,000.00	101,560.00	401,560.00		70,760.00			330,800.00	401,560.00	
3.9.9 - OTROS SERVICIOS		320,000.00	-300,000.00	20,000.00					20,000.00	20,000.00	
4.3.1 - MAQUINARIA Y EQUIPO DE PRODUCCIÓN		2,420,000.00	-1,591,525.00	828,475.00					828,475.00	828,475.00	
4.3.6 - EQUIPO PARA COMPUTACIÓN		12,060,240.00	-7,869,500.00	4,190,740.00		4,130,500.00	4,130,500.00	4,130,500.00	60,240.00	60,240.00	
4.3.7 - EQUIPO DE OFICINA Y MUEBLES		2,225,000.00	1,383,500.00	3,608,500.00		2,055,862.00	2,055,862.00	2,055,862.00	1,552,638.00	1,552,638.00	
4.3.8 - HERRAMIENTAS Y REPUESTOS MAYORES		1,000,000.00	-1,000,000.00								
4.4.1 - EQUIPOS DE SEGURIDAD		540,000.00		540,000.00					540,000.00	540,000.00	
TOTAL TESORO MUNICIPAL		66,511,440.00	19,024,272.46	85,535,712.46		68,440,441.41	67,612,592.71	46,306,212.71	17,095,271.05	17,923,119.75	21,306,380.00
TOTAL DELEGACIONES ZONA SUR		66,511,440.00	19,024,272.46	85,535,712.46		68,440,441.41	67,612,592.71	46,306,212.71	17,095,271.05	17,923,119.75	21,306,380.00
TOTAL SECRETARIA DE COORDINACION DE DELEGACIONES		182,711,216.72	69,429,800.29	252,141,017.01		213,195,029.31	211,059,522.91	173,027,668.35	38,945,987.70	41,081,494.10	38,031,854.56

Jurisdicción: 1.1.1.01.20.000 - SECRETARIA DE ESPACIO PUBLICO Y SERVICIOS PUBLICOS

Categoría Programática:

01 - COORDINACION Y GESTION DE LA SEC. ESP. PUB. Y SERV. PUBLICOS

1.1.0 - TESORO MUNICIPAL

1.1.1.01 - PERSONAL SUPERIOR		12,095,868.84	14,579,125.00	26,674,993.84		26,594,993.30	26,594,993.30	26,594,993.30	80,000.54	80,000.54	
1.1.1.02 - PERSONAL JERARQUICO		90,410,517.48	202,039,303.41	292,449,820.89		177,134,148.14	177,134,148.14	177,134,148.14	115,315,672.75	115,315,672.75	
1.1.1.05 - PERSONAL TECNICO		6,883,716.60	9,966,273.00	16,849,989.60		16,769,984.01	16,769,984.01	16,769,984.01	80,005.59	80,005.59	
1.1.1.06 - PERSONAL ADMINISTRATIVO		15,896,369.52	16,749,456.00	32,645,825.52		32,565,822.31	32,565,822.31	32,565,822.31	80,003.21	80,003.21	
1.1.1.07 - PERSONAL DE SERVICIO		66,949,682.64	74,945,756.00	141,895,438.64		141,815,437.04	141,815,437.04	141,815,437.04	80,001.60	80,001.60	
1.1.1.10 - PERSONAL OBRERO		19,464,612.12	20,134,746.11	39,599,358.23		39,519,357.72	39,518,832.61	39,518,832.61	80,000.51	80,525.62	

Filtro Aplicado: Desagregado hasta Programas Desagregado hasta Partida Principal



Municipalidad
de La Matanza

ESTADO DE EJECUCIÓN DEL PRESUPUESTO DE GASTOS

Desde 01/01/2023 Hasta 29/12/2023

Presupuesto: 2023

Fuente de Financiamiento	Objeto del Gasto	Crédito Aprobado	Modificaciones	Crédito Vigente	Preventivo	Compromiso	Devengado	Pagado	Crédito Disponible	Crédito Vig. Devengado	Devengado no Pagado
Jurisdicción: 1.1.1.01.20.000 - SECRETARIA DE ESPACIO PUBLICO Y SERVICIOS PUBLICOS											
1.1.1.12 - HORAS CATEDRA		306,597.60	781,267.00	1,087,864.60		803,501.96	803,501.96	803,501.96	284,362.64	284,362.64	
1.1.3.01 - ANTIGÜEDAD		61,859,209.00	48,269,945.58	110,129,154.58		110,094,154.50	110,093,838.92	110,093,838.92	35,000.08	35,315.66	
1.1.3.03 - RESPONSABILIDAD FUNCIONAL		66,348,898.00	59,961,150.55	126,310,048.55		126,230,045.26	126,229,782.71	126,229,782.71	80,003.29	80,265.84	
1.1.3.05 - EXTENSION HORARIA		71,142,547.00	69,319,851.90	140,462,398.90		140,454,389.18	140,453,558.28	140,453,558.28	8,009.72	8,840.62	
1.1.3.07 - PRESENTISMO Y PUNTUALIDAD		15,354,630.00	12,083,916.00	27,438,546.00		27,430,543.65	27,430,543.65	27,430,543.65	8,002.35	8,002.35	
1.1.3.11 - REEMPLAZOS			208,790.00	208,790.00		128,786.49	128,786.49	128,786.49	80,003.51	80,003.51	
1.1.4 - SUELDO ANUAL COMPLEMENTARIO		29,335,020.00	56,340,045.88	85,675,065.88		85,616,962.52	85,614,908.64	85,614,908.64	58,103.36	60,157.24	
1.1.6.01 - IPS APORTES		86,872,630.00	80,018,559.00	166,891,189.00		166,854,349.59	166,854,349.59	166,854,349.59	36,839.41	36,839.41	
1.1.6.02 - LEY 23660		43,401,167.00	40,072,518.00	83,473,685.00		83,415,269.99	83,415,269.99	69,297,559.42	58,415.01	58,415.01	14,117,710.57
1.1.7.01 - BONIFICACIONES VARIAS		30,136,479.00	14,048,507.92	44,184,986.92		43,636,906.34	43,544,953.42	43,544,953.42	548,080.58	640,033.50	
1.1.7.02 - BONIFICACION ESPECIAL NO REMUNERATIVA		211,493,521.00	453,577,485.61	665,071,006.61		665,056,001.36	665,054,743.63	665,054,743.63	15,005.25	16,262.98	
1.1.7.03 - LICENCIAS NO GOZADAS		214,500.00	3,056,730.02	3,271,230.02		3,191,223.42	3,183,813.56	3,183,813.56	80,006.60	87,416.46	
1.1.7.08 - NOTIFICADORES		9,136,088.00	14,964,255.00	24,100,343.00		24,092,337.13	24,092,337.13	24,092,337.13	8,005.87	8,005.87	
1.2.1.01 - PERSONAL TEMPORARIO		148,011,688.68	93,385,650.00	241,397,338.68		241,389,334.62	241,389,334.62	241,389,334.62	8,004.06	8,004.06	
1.2.3 - SUELDO ANUAL COMPLEMENTARIO		9,681,672.00	13,684,409.94	23,366,081.94		23,286,074.77	23,282,392.83	23,282,392.83	80,007.17	83,689.11	
1.2.5.01 - IPS APORTES		19,424,147.00	13,004,116.00	32,428,263.00		32,348,258.85	32,348,258.85	32,348,258.85	80,004.15	80,004.15	
1.2.5.02 - LEY 23660		9,686,821.00	6,518,463.00	16,205,284.00		16,125,277.01	16,125,277.01	13,318,983.63	80,006.99	80,006.99	2,806,293.38
1.2.6.01 - BONIFICACIONES VARIAS		7,800.00	64,201,850.00	64,209,650.00		64,171,150.00	64,171,150.00	64,171,150.00	38,500.00	38,500.00	
1.2.6.03 - LICENCIAS NO GOZADAS		332,475.00	43,832.60	376,307.60		218,298.51	174,465.91	174,465.91	158,009.09	201,841.69	
1.2.6.07 - NOTIFICADORES		802,914.00		802,914.00					802,914.00	802,914.00	
1.3.1.01 - HORAS SUPLEMENTARIAS		26,407,722.00	23,342,460.00	49,750,182.00		49,670,172.24	49,669,272.24	49,669,272.24	80,009.76	80,909.76	
1.4 - ASIGNACIONES FAMILIARES		92,382,384.00	-26,764,732.57	65,617,651.43		65,609,642.64	65,609,172.21	65,609,172.21	8,008.79	8,479.22	
1.5.1 - SEGUROS DE RIESGO DE TRABAJO		18,033,250.00	16,877,749.00	34,910,999.00		34,902,990.39	34,902,990.39	28,852,954.22	8,008.61	8,008.61	6,050,036.17
2.1.1 - ALIMENTOS PARA PERSONAS		350,000.00	1,124,410.00	1,474,410.00		101,370.00			1,373,040.00	1,474,410.00	
2.1.4 - PRODUCTOS AGROFORESTALES			21,742,970.00	21,742,970.00		20,862,970.00	19,575,000.00	19,575,000.00	880,000.00	2,167,970.00	



Municipalidad
de La Matanza

ESTADO DE EJECUCIÓN DEL PRESUPUESTO DE GASTOS

Desde 01/01/2023 Hasta 29/12/2023

Presupuesto: 2023

Fuente de Financiamiento	Objeto del Gasto	Crédito Aprobado	Modificaciones	Crédito Vigente	Preventivo	Compromiso	Devengado	Pagado	Crédito Disponible	Crédito Vig. Devengado	Devengado no Pagado
Jurisdicción: 1.1.1.01.20.000 - SECRETARIA DE ESPACIO PUBLICO Y SERVICIOS PUBLICOS											
	2.1.5 - MADERA, CORCHO Y SUS MANUFACTURAS										
	2.2.2 - PRENDAS DE VESTIR	321,840.00	1,748,000.00	2,069,840.00		294,750.00	294,750.00	294,750.00	1,775,090.00	1,775,090.00	
	2.2.3 - CONFECCIONES TEXTILES		2,000.00	2,000.00		1,100.00	1,100.00	1,100.00	900.00	900.00	
	2.3.1 - PAPEL DE ESCRITORIO Y CARTÓN	337,295.00	2,657,000.00	2,994,295.00		790,390.00	790,390.00	790,390.00	2,203,905.00	2,203,905.00	
	2.3.4 - PRODUCTOS DE PAPEL Y CARTÓN	89,000.00	2,028,000.00	2,117,000.00		217,364.94	217,364.94	217,364.94	1,899,635.06	1,899,635.06	
	2.3.5 - LIBROS, REVISTAS Y PERIÓDICOS		3,000.00	3,000.00		2,600.00	2,600.00	2,600.00	400.00	400.00	
	2.4.3 - ARTÍCULOS DE CAUCHO	14,000.00		14,000.00					14,000.00	14,000.00	
	2.4.4 - CUBIERTAS Y CÁMARAS DE AIRE	2,739,000.00	19,591,048.00	22,330,048.00		21,394,008.00	21,394,008.00	21,394,008.00	936,040.00	936,040.00	
	2.5.1 - COMPUESTOS QUÍMICOS	6,043,465.00	-6,000,000.00	43,465.00		16,022.00	16,022.00	16,022.00	27,443.00	27,443.00	
	2.5.4 - INSECTICIDAS, FUMIGANTES Y OTROS	37,400.00	20,000.00	57,400.00		57,025.72	57,025.72	57,025.72	374.28	374.28	
	2.5.5 - TINTAS, PINTURAS Y COLORANTES	550,100.00	65,064,180.00	65,614,280.00		65,006,840.00	44,034,190.00	44,034,190.00	607,440.00	21,580,090.00	
	2.5.6 - COMBUSTIBLES Y LUBRICANTES	230,000.00	393,228,138.00	393,458,138.00		392,383,583.92	392,383,583.92	392,383,583.92	1,074,554.08	1,074,554.08	
	2.5.8 - PRODUCTOS DE MATERIAL PLÁSTICO	12,300.00	43,932,400.00	43,944,700.00		43,143,250.00	43,107,250.00	32,292,250.00	801,450.00	837,450.00	10,815,000.00
	2.6.2 - PRODUCTOS DE VIDRIO	82,500.00		82,500.00		2,200.00	2,200.00	2,200.00	80,300.00	80,300.00	
	2.6.4 - PRODUCTOS DE CEMENTO, ASBESTO Y YESO	74,000.00	48,086,433.72	48,160,433.72		37,640,000.00	37,640,000.00		10,520,433.72	10,520,433.72	37,640,000.00
	2.6.5 - CEMENTO, CAL Y YESO	13,000,000.00	1,989,400.00	14,989,400.00		14,000,330.00	14,000,330.00	330.00	989,070.00	989,070.00	14,000,000.00
	2.7.1 - PRODUCTOS FERROSOS	713,500.00	18,300.00	731,800.00		169,047.64	9,047.64	9,047.64	562,752.36	722,752.36	
	2.7.2 - PRODUCTOS NO FERROSOS		1,000.00	1,000.00		1,000.00	1,000.00	1,000.00			
	2.7.4 - ESTRUCTURAS METÁLICAS ACABADAS		52,911,300.00	52,911,300.00		52,141,192.00	1,778,754.00	1,778,754.00	770,108.00	51,132,546.00	
	2.7.5 - HERRAMIENTAS MENORES	160,150.00	18,108,080.00	18,268,230.00		15,116,250.00	14,508,750.00	5,900,650.00	3,151,980.00	3,759,480.00	8,608,100.00
	2.7.9 - OTROS PRODUCTOS METÁLICOS	30,400.00	507,500.00	537,900.00		44,380.00	44,380.00	44,380.00	493,520.00	493,520.00	
	2.8.4 - PIEDRA, ARCILLA Y ARENA	39,390,000.00	156,590,600.00	195,980,600.00		195,928,600.00	134,315,200.00		52,000.00	61,665,400.00	134,315,200.00
	2.9.1 - ELEMENTOS DE LIMPIEZA	121,200.00	159,975,960.00	160,097,160.00		159,141,876.55	26,710,076.55	23,848,576.55	955,283.45	133,387,083.45	2,861,500.00
	2.9.2 - UTILES DE ESCRITORIO, OFICINA Y ENSEÑANZA	117,975.00	1,020,000.00	1,137,975.00		288,508.27	288,508.27	288,508.27	849,466.73	849,466.73	
	2.9.3 - UTILES Y MATERIALES ELÉCTRICOS	1,159,381,589.00	-1,158,651,951.49	729,637.51		344,978.95	174,685.00	174,685.00	384,658.56	554,952.51	



Municipalidad
de La Matanza

ESTADO DE EJECUCIÓN DEL PRESUPUESTO DE GASTOS

Desde 01/01/2023 Hasta 29/12/2023

Presupuesto: 2023

Fuente de Financiamiento	Objeto del Gasto	Crédito Aprobado	Modificaciones	Crédito Vigente	Preventivo	Compromiso	Devengado	Pagado	Crédito Disponible	Crédito Vig. Devengado	Devengado no Pagado
Jurisdicción: 1.1.1.01.20.000 - SECRETARIA DE ESPACIO PUBLICO Y SERVICIOS PUBLICOS											
	2.9.5 - UTILES MENORES MÉDICOS, QUIRÚRGICO Y DE LABORATORIO		3,000.00	3,000.00		2,954.88	2,954.88	2,954.88	45.12	45.12	
	2.9.6 - REPUESTOS Y ACCESORIOS	1,230,900.00	2,207,000.00	3,437,900.00		2,618,955.00	2,579,655.00	2,579,655.00	818,945.00	858,245.00	
	2.9.9 - OTROS BIENES DE CONSUMO	51,725.00	5,549,800.00	5,601,525.00		3,899,184.00	3,572,184.00	2,185,684.00	1,702,341.00	2,029,341.00	1,386,500.00
	3.1.2 - AGUA		44,903,613.06	44,903,613.06		43,774,305.78	41,090,592.72	41,090,592.72	1,129,307.28	3,813,020.34	
	3.1.3 - GAS		1,153,069.26	1,153,069.26		985,166.74	536,639.20	461,918.08	167,902.52	616,430.06	74,721.12
	3.1.4 - TELÉFONOS, TELEX Y TELEFAX		894,022.45	894,022.45		191,406.43	181,162.11	161,305.24	702,616.02	712,860.34	19,856.87
	3.2.1 - ALQUILER DE EDIFICIOS Y LOCALES		7,205,000.00	7,205,000.00		7,143,118.26	6,923,118.26	6,858,405.16	61,881.74	281,881.74	64,713.10
	3.2.2 - ALQUILER DE MAQUINARIA, EQUIPO Y MEDIOS DE TRANSPORTE		29,517,700.72	29,517,700.72		28,694,400.00			823,300.72	29,517,700.72	
	3.2.4 - ALQUILER DE FOTOCOPIADORAS	348,000.00	1,251,480.00	1,599,480.00		640,490.00	419,730.00	289,800.00	958,990.00	1,179,750.00	129,930.00
	3.3.2 - MANTENIMIENTO Y REPARACIÓN DE VEHÍCULOS	17,752,760.00	300,526,823.79	318,279,583.79		317,840,734.00	254,226,949.00	236,421,949.00	438,849.79	64,052,634.79	17,805,000.00
	3.3.4 - MANTENIMIENTO Y REPARACIÓN DE VÍAS DE COMUNICACIÓN		1,120,302.54	1,120,302.54					1,120,302.54	1,120,302.54	
	3.3.5 - MANTENIMIENTO DE ESPACIOS VERDES Y DEL ARBOLADO		660,492,677.65	660,492,677.65		660,381,390.08	513,665,079.62	456,190,432.78	111,287.57	146,827,598.03	57,474,646.84
	3.3.7 - LIMPIEZA, ASEO Y FUMIGACIÓN	179,400.00		179,400.00					179,400.00	179,400.00	
	3.3.9 - OTROS MANTENIMIENTO, REPARACIÓN Y LIMPIEZA		2,168,906,900.00	2,168,906,900.00		2,168,683,799.96	2,123,681,723.55	2,078,681,723.55	223,100.04	45,225,176.45	45,000,000.00
	3.5.1 - TRANSPORTE	45,000.00		45,000.00					45,000.00	45,000.00	
	3.5.4 - PRIMAS Y GASTOS DE SEGUROS		3,170,000.00	3,170,000.00		3,046,855.61	3,046,855.61		123,144.39	123,144.39	3,046,855.61
	3.6.2 - PROPAGANDA		1,479,520.00	1,479,520.00		79,520.00	79,520.00	79,520.00	1,400,000.00	1,400,000.00	
	3.7.2.02 - MOVILIDAD										
	3.9.5 - PASANTÍAS		6,798,278.00	6,798,278.00		6,551,629.62	6,551,629.62	6,490,990.36	246,648.38	246,648.38	60,639.26
	3.9.9 - OTROS SERVICIOS	10,312.00	42,993,400.00	43,003,712.00		41,729,875.00	26,278,356.00	17,751,486.00	1,273,837.00	16,725,356.00	8,526,870.00
	4.2.2 - CONSTRUCCIONES EN BIENES DE DOMINIO PÚBLICO		4,629,000.00	4,629,000.00		3,630,000.00			999,000.00	4,629,000.00	
	4.3.1 - MAQUINARIA Y EQUIPO DE PRODUCCIÓN		27,644,503.50	27,644,503.50		26,944,193.50	20,450,393.50	6,141,833.50	700,310.00	7,194,110.00	14,308,560.00
	4.3.2 - EQUIPO DE TRANSPORTE, TRACCIÓN Y ELEVACIÓN	6,312,000.00	105,258,140.00	111,570,140.00		110,177,481.80	110,177,481.80	110,177,481.80	1,392,658.20	1,392,658.20	
	4.3.6 - EQUIPO PARA COMPUTACIÓN	11,752,400.00	-7,574,700.00	4,177,700.00		2,496,300.00	2,496,300.00	2,496,300.00	1,681,400.00	1,681,400.00	
	4.3.7 - EQUIPO DE OFICINA Y MUEBLES	23,900.00	2,954,868.00	2,978,768.00		2,954,868.00	2,954,868.00	2,954,868.00	23,900.00	23,900.00	



Municipalidad
de La Matanza

ESTADO DE EJECUCIÓN DEL PRESUPUESTO DE GASTOS

Desde 01/01/2023 Hasta 29/12/2023

Presupuesto: 2023

Fuente de Financiamiento	Objeto del Gasto	Crédito Aprobado	Modificaciones	Crédito Vigente	Preventivo	Compromiso	Devengado	Pagado	Crédito Disponible	Crédito Vig. Devengado	Devengado no Pagado
Jurisdicción: 1.1.1.01.20.000 - SECRETARIA DE ESPACIO PUBLICO Y SERVICIOS PUBLICOS											
4.3.8 - HERRAMIENTAS Y REPUESTOS MAYORES			17,855,383.00	17,855,383.00		17,024,669.00	10,571,504.00	2,677,304.00	830,714.00	7,283,879.00	7,894,200.00
6.8.2 - ADELANTOS A PROVEEDORES Y CONTRATISTAS A CORTO PLAZO			88,283,975.44	88,283,975.44		88,141,985.44	88,141,985.44	88,141,985.44	141,990.00	141,990.00	
TOTAL TESORO MUNICIPAL		2,423,575,038.48	4,738,333,005.59	7,161,908,044.07		6,995,848,334.03	6,407,946,817.79	6,020,940,484.87	166,059,710.04	753,961,226.28	387,006,332.92
TOTAL COORDINACION Y GESTION DE LA SEC. ESP. PUB. Y SERV. PUBLICOS		2,423,575,038.48	4,738,333,005.59	7,161,908,044.07		6,995,848,334.03	6,407,946,817.79	6,020,940,484.87	166,059,710.04	753,961,226.28	387,006,332.92
Categoría Programática:											
49 - COORDINACION DE ALUMBRADO PUB. HIG. URBANA Y MANTEN. ESP. VERDES											
1.1.0 - TESORO MUNICIPAL											
1.1.3.07 - PRESENTISMO Y PUNTUALIDAD			121,028.00	121,028.00		41,027.05	41,027.05	41,027.05	80,000.95	80,000.95	
1.2.1.01 - PERSONAL TEMPORARIO			1,976,113.00	1,976,113.00		1,719,409.98	1,719,409.98	1,719,409.98	256,703.02	256,703.02	
1.2.3 - SUELDO ANUAL COMPLEMENTARIO			250,288.00	250,288.00		164,600.93	164,600.93	164,600.93	85,687.07	85,687.07	
1.2.5.01 - IPS APORTES			621,208.00	621,208.00		226,081.28	226,081.28	226,081.28	395,126.72	395,126.72	
1.2.5.02 - LEY 23660			419,908.00	419,908.00		113,040.65	113,040.65	93,717.93	306,867.35	306,867.35	19,322.72
1.2.6.01 - BONIFICACIONES VARIAS			5,650,000.00	5,650,000.00		490,000.00	490,000.00	490,000.00	5,160,000.00	5,160,000.00	
1.4 - ASIGNACIONES FAMILIARES			1,713,814.00	1,713,814.00		1,442,887.00	1,442,887.00	1,442,887.00	270,927.00	270,927.00	
1.5.1 - SEGUROS DE RIESGO DE TRABAJO			120,414.00	120,414.00		40,411.24	40,411.24	33,286.33	80,002.76	80,002.76	7,124.91
2.1.1 - ALIMENTOS PARA PERSONAS	41,600.00		216,360.00	257,960.00		216,360.00	91,060.00	57,910.00	41,600.00	166,900.00	33,150.00
2.2.2 - PRENDAS DE VESTIR	296,453.40		1,000,000.00	1,296,453.40					1,296,453.40	1,296,453.40	
2.3.1 - PAPEL DE ESCRITORIO Y CARTÓN		23,600.00		23,600.00					23,600.00	23,600.00	
2.3.4 - PRODUCTOS DE PAPEL Y CARTÓN		5,400.00		5,400.00					5,400.00	5,400.00	
2.4.4 - CUBIERTAS Y CÁMARAS DE AIRE		71,200.00		71,200.00					71,200.00	71,200.00	
2.5.1 - COMPUESTOS QUÍMICOS		38,900.00		38,900.00					38,900.00	38,900.00	
2.5.4 - INSECTICIDAS, FUMIGANTES Y OTROS		12,000.00		12,000.00					12,000.00	12,000.00	
2.5.5 - TINTAS, PINTURAS Y COLORANTES		216,660.00	200,000.00	416,660.00					416,660.00	416,660.00	



Municipalidad
de La Matanza

ESTADO DE EJECUCIÓN DEL PRESUPUESTO DE GASTOS

Desde 01/01/2023 Hasta 29/12/2023

Presupuesto: 2023

Fuente de Financiamiento	Objeto del Gasto	Crédito Aprobado	Modificaciones	Crédito Vigente	Preventivo	Compromiso	Devengado	Pagado	Crédito Disponible	Crédito Vig. Devengado	Devengado no Pagado
Jurisdicción: 1.1.1.01.20.000 - SECRETARIA DE ESPACIO PUBLICO Y SERVICIOS PUBLICOS											
	2.5.6 - COMBUSTIBLES Y LUBRICANTES	17,700.00		17,700.00					17,700.00	17,700.00	
	2.6.5 - CEMENTO, CAL Y YESO	67,500.00		67,500.00					67,500.00	67,500.00	
	2.7.1 - PRODUCTOS FERROSOS	52,800.00		52,800.00					52,800.00	52,800.00	
	2.7.4 - ESTRUCTURAS METÁLICAS ACABADAS		12,700,000.00	12,700,000.00					12,700,000.00	12,700,000.00	
	2.7.5 - HERRAMIENTAS MENORES	594,250.00	-100,000.00	494,250.00					494,250.00	494,250.00	
	2.8.4 - PIEDRA, ARCILLA Y ARENA	118,000.00		118,000.00					118,000.00	118,000.00	
	2.9.1 - ELEMENTOS DE LIMPIEZA	7,750.00		7,750.00					7,750.00	7,750.00	
	2.9.2 - UTILES DE ESCRITORIO, OFICINA Y ENSEÑANZA	3,090.00		3,090.00					3,090.00	3,090.00	
	2.9.3 - UTILES Y MATERIALES ELÉCTRICOS	175,079,280.00	329,456,257.00	504,535,537.00		503,920,217.00	503,920,217.00	503,920,217.00	615,320.00	615,320.00	
	2.9.6 - REPUESTOS Y ACCESORIOS	250,000.00	1,592,950.00	1,842,950.00		1,592,950.00	1,411,050.00	1,411,050.00	250,000.00	431,900.00	
	3.2.1 - ALQUILER DE EDIFICIOS Y LOCALES		103,709.80	103,709.80		102,182.59	102,182.59	102,182.59	1,527.21	1,527.21	
	3.2.4 - ALQUILER DE FOTOCOPIADORAS		1,412,200.00	1,412,200.00		12,200.00	12,200.00	12,200.00	1,400,000.00	1,400,000.00	
	3.3.2 - MANTENIMIENTO Y REPARACIÓN DE VEHÍCULOS	678,000.00		678,000.00					678,000.00	678,000.00	
	3.3.4 - MANTENIMIENTO Y REPARACIÓN DE VÍAS DE COMUNICACIÓN		6,175,000.00	6,175,000.00		6,175,000.00	6,175,000.00	6,175,000.00			
	3.3.9 - OTROS MANTENIMIENTO, REPARACIÓN Y LIMPIEZA										
	4.3.1 - MAQUINARIA Y EQUIPO DE PRODUCCIÓN		300,000.00	300,000.00					300,000.00	300,000.00	
	4.3.8 - HERRAMIENTAS Y REPUESTOS MAYORES		500,000.00	500,000.00					500,000.00	500,000.00	
	TOTAL TESORO MUNICIPAL	177,574,183.40	364,429,249.80	542,003,433.20		516,256,367.72	515,949,167.72	515,889,570.09	25,747,065.48	26,054,265.48	59,597.63
	TOTAL COORDINACION DE ALUMBRADO PUB. HIG. URBANA Y MANTEN. ESP. \	177,574,183.40	364,429,249.80	542,003,433.20		516,256,367.72	515,949,167.72	515,889,570.09	25,747,065.48	26,054,265.48	59,597.63
Categoría Programática:											
50.01 - MANTENIMIENTO ZONA NORTE											
1.1.0 - TESORO MUNICIPAL											
	2.1.1 - ALIMENTOS PARA PERSONAS	350,000.00	2,929,915.00	3,279,915.00		445,980.00	401,997.00	401,997.00	2,833,935.00	2,877,918.00	



Municipalidad
de La Matanza

ESTADO DE EJECUCIÓN DEL PRESUPUESTO DE GASTOS

Desde 01/01/2023 Hasta 29/12/2023

Presupuesto: 2023

Fuente de Financiamiento	Objeto del Gasto	Crédito Aprobado	Modificaciones	Crédito Vigente	Preventivo	Compromiso	Devengado	Pagado	Crédito Disponible	Crédito Vig. Devengado	Devengado no Pagado
Jurisdicción: 1.1.1.01.20.000 - SECRETARIA DE ESPACIO PUBLICO Y SERVICIOS PUBLICOS											
	2.1.5 - MADERA, CORCHO Y SUS MANUFACTURAS	280,000.00	-206,000.00	74,000.00		6,156.87	6,156.87	6,156.87	67,843.13	67,843.13	
	2.2.1 - HILADOS Y TELAS		20,000.00	20,000.00					20,000.00	20,000.00	
	2.2.2 - PRENDAS DE VESTIR	9,164,348.00	2,476,600.00	11,640,948.00		380,600.00	380,600.00	380,600.00	11,260,348.00	11,260,348.00	
	2.3.1 - PAPEL DE ESCRITORIO Y CARTÓN	980,000.00	-885,400.00	94,600.00		2,190.00	2,190.00	2,190.00	92,410.00	92,410.00	
	2.3.3 - PRODUCTOS DE ARTES GRÁFICAS		50,000.00	50,000.00					50,000.00	50,000.00	
	2.3.4 - PRODUCTOS DE PAPEL Y CARTÓN	543,900.00	2,000.00	545,900.00		148,006.57	148,006.57	148,006.57	397,893.43	397,893.43	
	2.3.5 - LIBROS, REVISTAS Y PERIÓDICOS		10,000.00	10,000.00		1,960.00	1,960.00	1,960.00	8,040.00	8,040.00	
	2.4.3 - ARTÍCULOS DE CAUCHO	365,000.00		365,000.00		334,380.25	334,380.25	334,380.25	30,619.75	30,619.75	
	2.4.4 - CUBIERTAS Y CÁMARAS DE AIRE	8,041,800.00	-3,487,055.00	4,554,745.00		4,492,479.00	4,492,479.00	3,723,380.00	62,266.00	62,266.00	769,099.00
	2.5.1 - COMPUESTOS QUÍMICOS	213,000.00	876.00	213,876.00		64,147.55	64,147.55	64,147.55	149,728.45	149,728.45	
	2.5.4 - INSECTICIDAS, FUMIGANTES Y OTROS	81,900.00	221,500.00	303,400.00		38,777.19	38,777.19	38,777.19	264,622.81	264,622.81	
	2.5.5 - TINTAS, PINTURAS Y COLORANTES	1,675,700.00	-759,800.00	915,900.00		808,623.63	808,623.63	808,623.63	107,276.37	107,276.37	
	2.5.6 - COMBUSTIBLES Y LUBRICANTES	4,702,300.00	1,293,329.43	5,995,629.43		2,936,422.48	2,936,422.48	2,936,422.48	3,059,206.95	3,059,206.95	
	2.5.8 - PRODUCTOS DE MATERIAL PLÁSTICO	182,000.00	28,590.00	210,590.00		169,182.94	169,182.94	169,182.94	41,407.06	41,407.06	
	2.6.4 - PRODUCTOS DE CEMENTO, ASBESTO Y YESO	14,597,000.00	-5,073,900.00	9,523,100.00		8,578,600.00	6,272,500.00	6,272,500.00	944,500.00	3,250,600.00	
	2.6.5 - CEMENTO, CAL Y YESO	6,523,000.00	-4,780,000.00	1,743,000.00		950,606.00	950,606.00	950,606.00	792,394.00	792,394.00	
	2.6.9 - OTROS PRODUCTOS DE MINERALES NO METÁLICOS		6,000.00	6,000.00					6,000.00	6,000.00	
	2.7.1 - PRODUCTOS FERROSOS		2,887,950.00	2,887,950.00		362,566.23	362,566.23	362,566.23	2,525,383.77	2,525,383.77	
	2.7.2 - PRODUCTOS NO FERROSOS		4,000.00	4,000.00		3,314.80	3,314.80	3,314.80	685.20	685.20	
	2.7.4 - ESTRUCTURAS METÁLICAS ACABADAS		4,319.00	4,319.00					4,319.00	4,319.00	
	2.7.5 - HERRAMIENTAS MENORES	925,500.00	405,000.00	1,330,500.00		313,922.00	313,922.00	313,922.00	1,016,578.00	1,016,578.00	
	2.7.9 - OTROS PRODUCTOS METÁLICOS	392,000.00	25,620.00	417,620.00		251,760.10	251,760.10	251,760.10	165,859.90	165,859.90	
	2.8.4 - PIEDRA, ARCILLA Y ARENA	8,100,000.00	-6,185,200.00	1,914,800.00		810,000.00	810,000.00	810,000.00	1,104,800.00	1,104,800.00	
	2.9.1 - ELEMENTOS DE LIMPIEZA		2,769,000.00	2,769,000.00		1,157,361.33	1,121,361.33	1,121,361.33	1,611,638.67	1,647,638.67	
	2.9.2 - UTILES DE ESCRITORIO, OFICINA Y ENSEÑANZA	450,950.00	100,000.00	550,950.00		124,904.20	124,904.20	124,904.20	426,045.80	426,045.80	



Municipalidad
de La Matanza

ESTADO DE EJECUCIÓN DEL PRESUPUESTO DE GASTOS

Desde 01/01/2023 Hasta 29/12/2023

Presupuesto: 2023

Fuente de Financiamiento	Objeto del Gasto	Crédito Aprobado	Modificaciones	Crédito Vigente	Preventivo	Compromiso	Devengado	Pagado	Crédito Disponible	Crédito Vig. Devengado	Devengado no Pagado
Jurisdicción: 1.1.1.01.20.000 - SECRETARIA DE ESPACIO PUBLICO Y SERVICIOS PUBLICOS											
	2.9.3 - UTILES Y MATERIALES ELÉCTRICOS	192.37	557,110.00	557,302.37		416,912.82	416,912.82	416,912.82	140,389.55	140,389.55	
	2.9.5 - UTILES MENORES MÉDICOS, QUIRÚRGICO Y DE LABORATORIO		50,000.00	50,000.00		860.00	860.00	860.00	49,140.00	49,140.00	
	2.9.6 - REPUESTOS Y ACCESORIOS	2,560,820.00	9,623,790.93	12,184,610.93		6,741,181.97	5,120,671.21	5,120,671.21	5,443,428.96	7,063,939.72	
	2.9.9 - OTROS BIENES DE CONSUMO	670,000.00	1,448,600.00	2,118,600.00		681,142.43	681,142.43	681,142.43	1,437,457.57	1,437,457.57	
	3.1.2 - AGUA		1,216,000.00	1,216,000.00		1,156,201.97	1,156,201.97	1,156,201.97	59,798.03	59,798.03	
	3.2.1 - ALQUILER DE EDIFICIOS Y LOCALES		10,000,000.00	10,000,000.00		7,815,161.32	7,815,161.32	7,815,161.32	2,184,838.68	2,184,838.68	
	3.2.4 - ALQUILER DE FOTOCOPIADORAS		4,187,900.00	4,187,900.00		1,672,500.00	1,318,430.00	1,085,560.00	2,515,400.00	2,869,470.00	232,870.00
	3.3.1 - MANTENIMIENTO Y REPARACIÓN DE EDIFICIOS Y LOCALES	1,021,400.00		1,021,400.00		12,000.00	12,000.00	12,000.00	1,009,400.00	1,009,400.00	
	3.3.2 - MANTENIMIENTO Y REPARACIÓN DE VEHÍCULOS	8,341,460.00	1,955,988.00	10,297,448.00		9,411,128.01	5,831,845.01	5,831,845.01	886,319.99	4,465,602.99	
	3.3.3 - MANTENIMIENTO Y REPARACIÓN DE MAQUINARIA Y EQUIPO		1,430,133.00	1,430,133.00		810,305.00	595,450.00	595,450.00	619,828.00	834,683.00	
	3.3.9 - OTROS MANTENIMIENTO, REPARACIÓN Y LIMPIEZA		120,000.00	120,000.00		108,000.00	108,000.00	108,000.00	12,000.00	12,000.00	
	3.5.4 - PRIMAS Y GASTOS DE SEGUROS		70,000.00	70,000.00		69,604.88	69,604.88	69,604.88	395.12	395.12	
	3.9.3 - SERVICIOS DE VIGILANCIA		873,150.00	873,150.00		233,150.00	126,400.00	76,400.00	640,000.00	746,750.00	50,000.00
	3.9.9 - OTROS SERVICIOS		555,180.00	555,180.00		273,400.00	273,400.00	273,400.00	281,780.00	281,780.00	
	4.3.1 - MAQUINARIA Y EQUIPO DE PRODUCCIÓN		2,800,000.00	2,800,000.00		1,783,200.00	1,783,200.00	433,200.00	1,016,800.00	1,016,800.00	1,350,000.00
	4.3.2 - EQUIPO DE TRANSPORTE, TRACCIÓN Y ELEVACIÓN		541,450.00	541,450.00					541,450.00	541,450.00	
	4.3.3 - EQUIPO SANITARIO Y DE LABORATORIO		282,800.00	282,800.00					282,800.00	282,800.00	
	4.3.7 - EQUIPO DE OFICINA Y MUEBLES		230,085.00	230,085.00		140,575.00			89,510.00	230,085.00	
	4.3.8 - HERRAMIENTAS Y REPUESTOS MAYORES		200,300.00	200,300.00		82,000.00	82,000.00	82,000.00	118,300.00	118,300.00	
	TOTAL TESORO MUNICIPAL	70,162,270.37	27,999,831.36	98,162,101.73		53,789,264.54	45,387,137.78	42,985,168.78	44,372,837.19	52,774,963.95	2,401,969.00
	TOTAL MANTENIMIENTO ZONA NORTE	70,162,270.37	27,999,831.36	98,162,101.73		53,789,264.54	45,387,137.78	42,985,168.78	44,372,837.19	52,774,963.95	2,401,969.00

Categoría Programática:

50.02 - MANTENIMIENTO ZONA SUR



Municipalidad
de La Matanza

ESTADO DE EJECUCIÓN DEL PRESUPUESTO DE GASTOS

Desde 01/01/2023 Hasta 29/12/2023

Presupuesto: 2023

Fuente de Financiamiento	Objeto del Gasto	Crédito Aprobado	Modificaciones	Crédito Vigente	Preventivo	Compromiso	Devengado	Pagado	Crédito Disponible	Crédito Vig. Devengado	Devengado no Pagado
--------------------------	------------------	------------------	----------------	-----------------	------------	------------	-----------	--------	--------------------	------------------------	---------------------

Jurisdicción: 1.1.1.01.20.000 - SECRETARIA DE ESPACIO PUBLICO Y SERVICIOS PUBLICOS

1.1.0 - TESORO MUNICIPAL

2.1.1 - ALIMENTOS PARA PERSONAS	700,000.00	2,138,480.00		2,838,480.00		1,428,480.00	362,880.00	362,880.00	1,410,000.00	2,475,600.00	
2.1.5 - MADERA, CORCHO Y SUS MANUFACTURAS	32,200.00			32,200.00					32,200.00	32,200.00	
2.2.2 - PRENDAS DE VESTIR	8,464,000.00	467,780.00		8,931,780.00		42,073.10	42,073.10	42,073.10	8,889,706.90	8,889,706.90	
2.3.1 - PAPEL DE ESCRITORIO Y CARTÓN	398,500.00	1,989,740.00		2,388,240.00		1,474,038.00	1,474,038.00	244,038.00	914,202.00	914,202.00	1,230,000.00
2.3.4 - PRODUCTOS DE PAPEL Y CARTÓN	39,000.00	19,100.00		58,100.00		29,730.00	29,730.00	29,730.00	28,370.00	28,370.00	
2.3.5 - LIBROS, REVISTAS Y PERIÓDICOS		4,000.00		4,000.00					4,000.00	4,000.00	
2.4.3 - ARTÍCULOS DE CAUCHO	52,500.00			52,500.00		9,160.00	9,160.00	9,160.00	43,340.00	43,340.00	
2.4.4 - CUBIERTAS Y CÁMARAS DE AIRE	12,032,500.00	2,692,270.00		14,724,770.00		13,806,000.00	13,806,000.00	13,806,000.00	918,770.00	918,770.00	
2.5.1 - COMPUESTOS QUÍMICOS	424,000.00			424,000.00		30,606.97	30,606.97	30,606.97	393,393.03	393,393.03	
2.5.2 - PRODUCTOS FARMACÉUTICOS Y MEDICINALES		15,200.00		15,200.00					15,200.00	15,200.00	
2.5.4 - INSECTICIDAS, FUMIGANTES Y OTROS	383,250.00			383,250.00		3,500.00	3,500.00	3,500.00	379,750.00	379,750.00	
2.5.5 - TINTAS, PINTURAS Y COLORANTES	1,118,500.00	1,242,650.00		2,361,150.00		1,045,879.61	1,045,879.61	1,045,879.61	1,315,270.39	1,315,270.39	
2.5.6 - COMBUSTIBLES Y LUBRICANTES	6,073,500.00	-816,243.07		5,257,256.93		3,846,524.47	3,846,524.47	3,846,524.47	1,410,732.46	1,410,732.46	
2.5.8 - PRODUCTOS DE MATERIAL PLÁSTICO	341,150.00			341,150.00		54,099.36	54,099.36	54,099.36	287,050.64	287,050.64	
2.5.9 - OTROS PRODUCTOS QUÍMICOS, COMBUSTIBLES Y LUBRICANTES	569,750.00			569,750.00					569,750.00	569,750.00	
2.6.2 - PRODUCTOS DE VIDRIO	519,400.00			519,400.00					519,400.00	519,400.00	
2.6.4 - PRODUCTOS DE CEMENTO, ASBESTO Y YESO	20,305,000.00	-6,610,000.00		13,695,000.00					13,695,000.00	13,695,000.00	
2.6.5 - CEMENTO, CAL Y YESO	900,000.00	3,651,650.00		4,551,650.00		3,480,000.00	3,480,000.00	3,480,000.00	1,071,650.00	1,071,650.00	
2.6.9 - OTROS PRODUCTOS DE MINERALES NO METÁLICOS	710,000.00	-500,000.00		210,000.00					210,000.00	210,000.00	
2.7.1 - PRODUCTOS FERROSOS	1,238,600.00	607,825.00		1,846,425.00		590,906.92	590,906.92	590,906.92	1,255,518.08	1,255,518.08	
2.7.2 - PRODUCTOS NO FERROSOS	210,000.00	1,700.00		211,700.00		31,853.68	31,853.68	31,853.68	179,846.32	179,846.32	
2.7.4 - ESTRUCTURAS METÁLICAS ACABADAS	13,961,850.00	-13,130,000.00		831,850.00					831,850.00	831,850.00	
2.7.5 - HERRAMIENTAS MENORES		269,120.00		269,120.00		170,589.45	170,589.45	170,589.45	98,530.55	98,530.55	




Municipalidad
de La Matanza

ESTADO DE EJECUCIÓN DEL PRESUPUESTO DE GASTOS

Desde 01/01/2023 Hasta 29/12/2023

Presupuesto: 2023

Fuente de Financiamiento	Objeto del Gasto	Crédito Aprobado	Modificaciones	Crédito Vigente	Preventivo	Compromiso	Devengado	Pagado	Crédito Disponible	Crédito Vig. Devengado	Devengado no Pagado
Jurisdicción: 1.1.1.01.20.000 - SECRETARIA DE ESPACIO PUBLICO Y SERVICIOS PUBLICOS											
	2.7.9 - OTROS PRODUCTOS METÁLICOS	180,000.00	79,298.00	259,298.00		160,036.01	160,036.01	160,036.01	99,261.99	99,261.99	
	2.8.4 - PIEDRA, ARCILLA Y ARENA	15,975,000.00	119,228,400.00	135,203,400.00		133,058,500.00	133,058,500.00	133,058,500.00	2,144,900.00	2,144,900.00	
	2.9.1 - ELEMENTOS DE LIMPIEZA	126,000.00	5,260,750.00	5,386,750.00		3,453,667.50	3,453,667.50	3,453,667.50	1,933,082.50	1,933,082.50	
	2.9.2 - UTILES DE ESCRITORIO, OFICINA Y ENSEÑANZA		708,750.00	708,750.00		48,348.40	48,348.40	48,348.40	660,401.60	660,401.60	
	2.9.3 - UTILES Y MATERIALES ELÉCTRICOS		415,970.00	415,970.00		128,962.60	128,962.60	128,962.60	287,007.40	287,007.40	
	2.9.4 - UTENSILIOS DE COCINA Y COMEDOR		45,100.00	45,100.00		42,300.00	42,300.00	42,300.00	2,800.00	2,800.00	
	2.9.5 - UTILES MENORES MÉDICOS, QUIRÚRGICO Y DE LABORATORIO		50,000.00	50,000.00		30,000.00	30,000.00	30,000.00	20,000.00	20,000.00	
	2.9.6 - REPUESTOS Y ACCESORIOS		10,383,601.79	10,383,601.79		3,582,718.98	2,098,411.24	2,098,411.24	6,800,882.81	8,285,190.55	
	2.9.9 - OTROS BIENES DE CONSUMO		1,280,862.00	1,280,862.00		425,425.27	425,425.27	425,425.27	855,436.73	855,436.73	
	3.2.1 - ALQUILER DE EDIFICIOS Y LOCALES		555,000.00	555,000.00					555,000.00	555,000.00	
	3.2.2 - ALQUILER DE MAQUINARIA, EQUIPO Y MEDIOS DE TRANSPORTE		20,000.00	20,000.00					20,000.00	20,000.00	
	3.2.3 - ALQUILER DE EQUIPOS DE COMPUTACIÓN		1,287,300.00	1,287,300.00		457,752.00	332,984.00	332,984.00	829,548.00	954,316.00	
	3.2.4 - ALQUILER DE FOTOCOPIADORAS		1,737,730.00	1,737,730.00		1,295,374.00	976,088.00	931,918.00	442,356.00	761,642.00	44,170.00
	3.3.2 - MANTENIMIENTO Y REPARACIÓN DE VEHÍCULOS		7,917,448.02	7,917,448.02		7,755,300.00	5,053,000.00	1,701,800.00	162,148.02	2,864,448.02	3,351,200.00
	3.3.9 - OTROS MANTENIMIENTO, REPARACIÓN Y LIMPIEZA		199,300.00	199,300.00		9,196.00	9,196.00	9,196.00	190,104.00	190,104.00	
	3.7.2.02 - MOVILIDAD		8,000.00	8,000.00		3,700.00	3,700.00	3,700.00	4,300.00	4,300.00	
	3.9.3 - SERVICIOS DE VIGILANCIA		597,000.00	597,000.00		297,000.00	225,000.00	117,000.00	300,000.00	372,000.00	108,000.00
	3.9.9 - OTROS SERVICIOS		629,000.00	629,000.00		612,386.61	612,386.61	612,386.61	16,613.39	16,613.39	
	4.3.1 - MAQUINARIA Y EQUIPO DE PRODUCCIÓN		872,650.00	872,650.00		373,500.00	115,000.00	115,000.00	499,150.00	757,650.00	
	4.3.3 - EQUIPO SANITARIO Y DE LABORATORIO		20,000.00	20,000.00					20,000.00	20,000.00	
	4.3.4 - EQUIPO DE COMUNICACIÓN Y SEÑALAMIENTO		1,210,000.00	1,210,000.00		998,000.00			212,000.00	1,210,000.00	
	4.3.7 - EQUIPO DE OFICINA Y MUEBLES		2,400,000.00	2,400,000.00					2,400,000.00	2,400,000.00	
	4.3.8 - HERRAMIENTAS Y REPUESTOS MAYORES		1,320,000.00	1,320,000.00					1,320,000.00	1,320,000.00	
	TOTAL TESORO MUNICIPAL	84,754,700.00	148,269,431.74	233,024,131.74		178,775,608.93	171,750,847.19	167,017,477.19	54,248,522.81	61,273,284.55	4,733,370.00



Municipalidad
de La Matanza

ESTADO DE EJECUCIÓN DEL PRESUPUESTO DE GASTOS

Desde 01/01/2023 Hasta 29/12/2023

Presupuesto: 2023

Fuente de Financiamiento	Objeto del Gasto	Crédito Aprobado	Modificaciones	Crédito Vigente	Preventivo	Compromiso	Devengado	Pagado	Crédito Disponible	Crédito Vig. Devengado	Devengado no Pagado
--------------------------	------------------	------------------	----------------	-----------------	------------	------------	-----------	--------	--------------------	------------------------	---------------------

Jurisdicción: 1.1.1.01.20.000 - SECRETARIA DE ESPACIO PUBLICO Y SERVICIOS PUBLICOS

TOTAL MANTENIMIENTO ZONA SUR		84,754,700.00	148,269,431.74	233,024,131.74		178,775,608.93	171,750,847.19	167,017,477.19	54,248,522.81	61,273,284.55	4,733,370.00
Categoría Programática:											
51 - PRESERVACION DESARROLLO ESPACIO PUBLICO											
1.1.0 - TESORO MUNICIPAL											
2.1.1 - ALIMENTOS PARA PERSONAS		35,000.00	525,370.00	560,370.00		259,370.00	71,900.00	42,000.00	301,000.00	488,470.00	29,900.00
2.1.4 - PRODUCTOS AGROFORESTALES		4,483,400.00	-645,300.00	3,838,100.00					3,838,100.00	3,838,100.00	
2.1.5 - MADERA, CORCHO Y SUS MANUFACTURAS		159,250.00	-7,000.00	152,250.00					152,250.00	152,250.00	
2.2.1 - HILADOS Y TELAS		1,036,800.00	-100,000.00	936,800.00					936,800.00	936,800.00	
2.2.2 - PRENDAS DE VESTIR		1,045,500.00	-375,000.00	670,500.00					670,500.00	670,500.00	
2.2.9 - OTROS TEXTILES Y VESTUARIO		9,520.00		9,520.00					9,520.00	9,520.00	
2.3.1 - PAPEL DE ESCRITORIO Y CARTÓN			3,000.00	3,000.00		1,438.61	1,438.61	1,438.61	1,561.39	1,561.39	
2.3.4 - PRODUCTOS DE PAPEL Y CARTÓN			14,000.00	14,000.00		10,150.00	10,150.00	10,150.00	3,850.00	3,850.00	
2.4.3 - ARTÍCULOS DE CAUCHO			3,000.00	3,000.00		2,500.00	2,500.00	2,500.00	500.00	500.00	
2.4.4 - CUBIERTAS Y CÁMARAS DE AIRE		910,000.00	-62,403.00	847,597.00					847,597.00	847,597.00	
2.5.1 - COMPUESTOS QUÍMICOS			3,000.00	3,000.00		1,704.16	1,704.16	1,704.16	1,295.84	1,295.84	
2.5.2 - PRODUCTOS FARMACÉUTICOS Y MEDICINALES		95,000.00		95,000.00		450.00	450.00	450.00	94,550.00	94,550.00	
2.5.3 - ABONOS Y FERTILIZANTES		45,500.00		45,500.00		26,821.00	26,821.00	26,821.00	18,679.00	18,679.00	
2.5.4 - INSECTICIDAS, FUMIGANTES Y OTROS		97,500.00		97,500.00					97,500.00	97,500.00	
2.5.5 - TINTAS, PINTURAS Y COLORANTES			20,000.00	20,000.00		19,263.84	19,263.84	19,263.84	736.16	736.16	
2.5.6 - COMBUSTIBLES Y LUBRICANTES		65,400.00	729,800.00	795,200.00		291,172.94	291,172.94	291,172.94	504,027.06	504,027.06	
2.5.8 - PRODUCTOS DE MATERIAL PLÁSTICO			1,000.00	1,000.00		300.00	300.00	300.00	700.00	700.00	
2.6.2 - PRODUCTOS DE VIDRIO			20,000.00	20,000.00		20,000.00	20,000.00	20,000.00			
2.6.5 - CEMENTO, CAL Y YESO		31,500.00		31,500.00					31,500.00	31,500.00	
2.7.1 - PRODUCTOS FERROSOS			3,000.00	3,000.00		900.00	900.00	900.00	2,100.00	2,100.00	



Municipalidad
de La Matanza

ESTADO DE EJECUCIÓN DEL PRESUPUESTO DE GASTOS

Desde 01/01/2023 Hasta 29/12/2023

Presupuesto: 2023

Fuente de Financiamiento	Objeto del Gasto	Crédito Aprobado	Modificaciones	Crédito Vigente	Preventivo	Compromiso	Devengado	Pagado	Crédito Disponible	Crédito Vig. Devengado	Devengado no Pagado
Jurisdicción: 1.1.1.01.20.000 - SECRETARIA DE ESPACIO PUBLICO Y SERVICIOS PUBLICOS											
	2.7.9 - OTROS PRODUCTOS METÁLICOS		2,000.00	2,000.00		1,600.00	1,600.00	1,600.00	400.00	400.00	
	2.8.4 - PIEDRA, ARCILLA Y ARENA	89,700.00		89,700.00					89,700.00	89,700.00	
	2.9.1 - ELEMENTOS DE LIMPIEZA	10,000.00	23,000.00	33,000.00		32,175.80	32,175.80	32,175.80	824.20	824.20	
	2.9.2 - UTILES DE ESCRITORIO, OFICINA Y ENSEÑANZA	10,000.00	15,000.00	25,000.00		17,151.98	17,151.98	17,151.98	7,848.02	7,848.02	
	2.9.3 - UTILES Y MATERIALES ELÉCTRICOS		4,000.00	4,000.00		2,150.00	2,150.00	2,150.00	1,850.00	1,850.00	
	2.9.5 - UTILES MENORES MÉDICOS, QUIRÚRGICO Y DE LABORATORIO		1,000.00	1,000.00		600.00	600.00	600.00	400.00	400.00	
	2.9.6 - REPUESTOS Y ACCESORIOS	90,000.00	1,073,954.81	1,163,954.81		664,380.00	664,380.00	664,380.00	499,574.81	499,574.81	
	2.9.9 - OTROS BIENES DE CONSUMO		15,000.00	15,000.00		2,780.00	2,780.00	2,780.00	12,220.00	12,220.00	
	3.3.2 - MANTENIMIENTO Y REPARACIÓN DE VEHÍCULOS	283,350.00	302,200.00	585,550.00		582,200.00	355,000.00	355,000.00	3,350.00	230,550.00	
	3.3.3 - MANTENIMIENTO Y REPARACIÓN DE MAQUINARIA Y EQUIPO		65,000.00	65,000.00		65,000.00	65,000.00	65,000.00			
	3.9.9 - OTROS SERVICIOS		4,000.00	4,000.00		2,750.00	2,750.00	2,750.00	1,250.00	1,250.00	
	4.3.1 - MAQUINARIA Y EQUIPO DE PRODUCCIÓN		250,000.00	250,000.00					250,000.00	250,000.00	
	4.3.4 - EQUIPO DE COMUNICACIÓN Y SEÑALAMIENTO		78,400.00	78,400.00		78,400.00	78,400.00	78,400.00			
	4.3.7 - EQUIPO DE OFICINA Y MUEBLES		25,000.00	25,000.00					25,000.00	25,000.00	
	4.3.8 - HERRAMIENTAS Y REPUESTOS MAYORES		595,723.58	595,723.58		183,000.00	183,000.00	183,000.00	412,723.58	412,723.58	
	TOTAL TESORO MUNICIPAL	8,497,420.00	2,586,745.39	11,084,165.39		2,266,258.33	1,851,588.33	1,821,688.33	8,817,907.06	9,232,577.06	29,900.00
	TOTAL PRESERVACION DESARROLLO ESPACIO PUBLICO	8,497,420.00	2,586,745.39	11,084,165.39		2,266,258.33	1,851,588.33	1,821,688.33	8,817,907.06	9,232,577.06	29,900.00
Categoría Programática:											
52 - MANTENIMIENTO, DESINFECCION Y MANTENIMIENTO DE ESPACIOS VERDES											
1.1.0 - TESORO MUNICIPAL											
	2.1.1 - ALIMENTOS PARA PERSONAS	35,000.00	717,440.00	752,440.00		211,440.00	104,400.00	76,200.00	541,000.00	648,040.00	28,200.00
	2.2.2 - PRENDAS DE VESTIR	2,123,460.00	71,220.00	2,194,680.00		92,050.00	92,050.00	92,050.00	2,102,630.00	2,102,630.00	
	2.3.1 - PAPEL DE ESCRITORIO Y CARTÓN	44,400.00	1,300,000.00	1,344,400.00		1,329,675.00			14,725.00	1,344,400.00	




Municipalidad
de La Matanza

ESTADO DE EJECUCIÓN DEL PRESUPUESTO DE GASTOS

Desde 01/01/2023 Hasta 29/12/2023

Presupuesto: 2023

Fuente de Financiamiento	Objeto del Gasto	Crédito Aprobado	Modificaciones	Crédito Vigente	Preventivo	Compromiso	Devengado	Pagado	Crédito Disponible	Crédito Vig. Devengado	Devengado no Pagado
Jurisdicción: 1.1.1.01.20.000 - SECRETARIA DE ESPACIO PUBLICO Y SERVICIOS PUBLICOS											
	2.3.4 - PRODUCTOS DE PAPEL Y CARTÓN		150,000.00	150,000.00		53,391.50			96,608.50	150,000.00	
	2.4.4 - CUBIERTAS Y CÁMARAS DE AIRE	650,000.00	4,810,000.00	5,460,000.00					5,460,000.00	5,460,000.00	
	2.5.1 - COMPUESTOS QUÍMICOS	350,000.00	-125,000.00	225,000.00					225,000.00	225,000.00	
	2.5.4 - INSECTICIDAS, FUMIGANTES Y OTROS	12,000.00		12,000.00					12,000.00	12,000.00	
	2.5.5 - TINTAS, PINTURAS Y COLORANTES	216,660.00	4,463,750.00	4,680,410.00		1,063,750.00	1,063,750.00	1,063,750.00	3,616,660.00	3,616,660.00	
	2.5.6 - COMBUSTIBLES Y LUBRICANTES	32,780.00	25,000.00	57,780.00		36,284.00	36,284.00	36,284.00	21,496.00	21,496.00	
	2.5.8 - PRODUCTOS DE MATERIAL PLÁSTICO		226,760.00	226,760.00		56,760.00	56,760.00	56,760.00	170,000.00	170,000.00	
	2.6.5 - CEMENTO, CAL Y YESO	67,500.00	8,872,500.00	8,940,000.00		3,480,000.00	3,480,000.00	3,480,000.00	5,460,000.00	5,460,000.00	
	2.7.4 - ESTRUCTURAS METÁLICAS ACABADAS		1,100,000.00	1,100,000.00					1,100,000.00	1,100,000.00	
	2.7.5 - HERRAMIENTAS MENORES	591,250.00	282,740.00	873,990.00		542,740.00	542,740.00	542,740.00	331,250.00	331,250.00	
	2.8.4 - PIEDRA, ARCILLA Y ARENA	295,000.00	13,500,000.00	13,795,000.00		5,736,000.00			8,059,000.00	13,795,000.00	
	2.9.1 - ELEMENTOS DE LIMPIEZA	4,650.00	624,600.00	629,250.00		107,100.00	107,100.00	107,100.00	522,150.00	522,150.00	
	2.9.2 - UTILES DE ESCRITORIO, OFICINA Y ENSEÑANZA	13,000.00	900,000.00	913,000.00		780,817.52	172,430.00	172,430.00	132,182.48	740,570.00	
	2.9.3 - UTILES Y MATERIALES ELÉCTRICOS		380,000.00	380,000.00					380,000.00	380,000.00	
	2.9.5 - UTILES MENORES MÉDICOS, QUIRÚRGICO Y DE LABORATORIO	66,000.00		66,000.00					66,000.00	66,000.00	
	2.9.6 - REPUESTOS Y ACCESORIOS	1,750,000.00	-542,520.00	1,207,480.00		735,480.00	44,480.00	44,480.00	472,000.00	1,163,000.00	
	2.9.9 - OTROS BIENES DE CONSUMO	120,000.00	2,300,950.00	2,420,950.00		1,563,236.00	1,563,236.00	1,563,236.00	857,714.00	857,714.00	
	3.2.4 - ALQUILER DE FOTOCOPIADORAS		281,100.00	281,100.00		170,380.00	62,996.00	55,168.00	110,720.00	218,104.00	7,828.00
	3.3.2 - MANTENIMIENTO Y REPARACIÓN DE VEHÍCULOS	1,050,000.00	-1,000,000.00	50,000.00					50,000.00	50,000.00	
	4.3.1 - MAQUINARIA Y EQUIPO DE PRODUCCIÓN		2,845,854.00	2,845,854.00		245,854.00	245,854.00	245,854.00	2,600,000.00	2,600,000.00	
	4.3.2 - EQUIPO DE TRANSPORTE, TRACCIÓN Y ELEVACIÓN		860,000.00	860,000.00					860,000.00	860,000.00	
	4.3.6 - EQUIPO PARA COMPUTACIÓN		728,330.00	728,330.00		682,500.00	682,500.00	682,500.00	45,830.00	45,830.00	
	4.3.8 - HERRAMIENTAS Y REPUESTOS MAYORES	3,780,000.00	-1,245,570.00	2,534,430.00		84,430.00	84,430.00	84,430.00	2,450,000.00	2,450,000.00	
	TOTAL TESORO MUNICIPAL	11,201,700.00	41,527,154.00	52,728,854.00		16,971,888.02	8,339,010.00	8,302,982.00	35,756,965.98	44,389,844.00	36,028.00



Municipalidad
de La Matanza

ESTADO DE EJECUCIÓN DEL PRESUPUESTO DE GASTOS

Desde 01/01/2023 Hasta 29/12/2023

Presupuesto: 2023

Fuente de Financiamiento	Objeto del Gasto	Crédito Aprobado	Modificaciones	Crédito Vigente	Preventivo	Compromiso	Devengado	Pagado	Crédito Disponible	Crédito Vig. Devengado	Devengado no Pagado
--------------------------	------------------	------------------	----------------	-----------------	------------	------------	-----------	--------	--------------------	------------------------	---------------------

Jurisdicción: 1.1.1.01.20.000 - SECRETARIA DE ESPACIO PUBLICO Y SERVICIOS PUBLICOS

TOTAL MANTENIMIENTO, DESINFECCION Y MANTENIMIENTO DE ESPACIOS V 11,201,700.00 41,527,154.00 52,728,854.00 16,971,888.02 8,339,010.00 8,302,982.00 35,756,965.98 44,389,844.00 36,028.00

Categoría Programática:

67.75 - PROYECTOS ESPECIALES PARA EL ESPACIO PUBLICO

1.1.0 - TESORO MUNICIPAL

4.2.2 - CONSTRUCCIONES EN BIENES DE DOMINIO PÚBLICO 146,733,297.00 146,733,297.00 146,429,200.00 126,285,000.00 304,097.00 20,448,297.00 126,285,000.00

TOTAL TESORO MUNICIPAL 146,733,297.00 146,733,297.00 146,429,200.00 126,285,000.00 304,097.00 20,448,297.00 126,285,000.00

TOTAL PROYECTOS ESPECIALES PARA EL ESPACIO PUBLICO 146,733,297.00 146,733,297.00 146,429,200.00 126,285,000.00 304,097.00 20,448,297.00 126,285,000.00

Categoría Programática:

68.01 - SERVICIOS ELECTRICOS

1.1.0 - TESORO MUNICIPAL

3.1.1 - ENERGÍA ELÉCTRICA 104,734,720.00 3,549,491,645.69 3,654,226,365.69 3,654,226,358.73 3,654,226,358.73 2,959,997,644.43 6.96 6.96 694,228,714.30

TOTAL TESORO MUNICIPAL 104,734,720.00 3,549,491,645.69 3,654,226,365.69 3,654,226,358.73 3,654,226,358.73 2,959,997,644.43 6.96 6.96 694,228,714.30

TOTAL SERVICIOS ELECTRICOS 104,734,720.00 3,549,491,645.69 3,654,226,365.69 3,654,226,358.73 3,654,226,358.73 2,959,997,644.43 6.96 6.96 694,228,714.30

Categoría Programática:

68.02 - MANTENIMIENTO LUMINICO


1.1.0 - TESORO MUNICIPAL

2.7.4 - ESTRUCTURAS METÁLICAS ACABADAS 429,675.00 429,675.00 429,675.00 429,675.00 429,675.00 429,675.00 429,675.00 429,675.00

2.9.3 - UTILES Y MATERIALES ELÉCTRICOS 65,186.50 116,305,515.07 116,370,701.57 116,305,515.07 116,305,135.87 116,305,135.87 65,186.50 65,565.70

3.3.9 - OTROS MANTENIMIENTO, REPARACIÓN Y LIMPIEZA 255,133.50 1,255,583,248.04 1,255,838,381.54 1,255,246,678.03 766,655,107.99 657,372,807.99 591,703.51 489,183,273.55 109,282,300.00

TOTAL TESORO MUNICIPAL 320,320.00 1,372,318,438.11 1,372,638,758.11 1,371,552,193.10 882,960,243.86 773,677,943.86 1,086,565.01 489,678,514.25 109,282,300.00



Municipalidad
de La Matanza

ESTADO DE EJECUCIÓN DEL PRESUPUESTO DE GASTOS

Desde 01/01/2023 Hasta 29/12/2023

Presupuesto: 2023

Fuente de Financiamiento	Objeto del Gasto	Crédito Aprobado	Modificaciones	Crédito Vigente	Preventivo	Compromiso	Devengado	Pagado	Crédito Disponible	Crédito Vig. Devengado	Devengado no Pagado
--------------------------	------------------	------------------	----------------	-----------------	------------	------------	-----------	--------	--------------------	------------------------	---------------------

Jurisdicción: 1.1.1.01.20.000 - SECRETARIA DE ESPACIO PUBLICO Y SERVICIOS PUBLICOS

TOTAL MANTENIMIENTO LUMINICO 320,320.00 1,372,318,438.11 1,372,638,758.11 1,371,552,193.10 882,960,243.86 773,677,943.86 1,086,565.01 489,678,514.25 109,282,300.00

Categoría Programática:

68.03 - RECOLECCION DE RESIDUOS

1.1.0 - TESORO MUNICIPAL

3.3.7 - LIMPIEZA, ASEO Y FUMIGACIÓN 4,305,366,448.04 18,186,189,102.88 22,491,555,550.92 22,482,124,589.81 17,710,978,981.05 17,710,978,981.05 9,430,961.11 4,780,576,569.87

TOTAL TESORO MUNICIPAL 4,305,366,448.04 18,186,189,102.88 22,491,555,550.92 22,482,124,589.81 17,710,978,981.05 17,710,978,981.05 9,430,961.11 4,780,576,569.87


TOTAL RECOLECCION DE RESIDUOS 4,305,366,448.04 18,186,189,102.88 22,491,555,550.92 22,482,124,589.81 17,710,978,981.05 17,710,978,981.05 9,430,961.11 4,780,576,569.87

Categoría Programática:

69 - UNIDAD EJECUTORA DE LIMPIEZA DE MARGENES Y ARROYOS - ACUMAR

1.1.0 - TESORO MUNICIPAL

2.1.1 - ALIMENTOS PARA PERSONAS	17,500.00		17,500.00				17,500.00	17,500.00		
2.1.5 - MADERA, CORCHO Y SUS MANUFACTURAS	81,900.00		81,900.00				81,900.00	81,900.00		
2.2.1 - HILADOS Y TELAS	13,650.00		13,650.00				13,650.00	13,650.00		
2.2.2 - PRENDAS DE VESTIR	174,570.00	-150,000.00	24,570.00				24,570.00	24,570.00		
2.2.9 - OTROS TEXTILES Y VESTUARIO	29,750.00		29,750.00				29,750.00	29,750.00		
2.3.1 - PAPEL DE ESCRITORIO Y CARTÓN	18,200.00		18,200.00				18,200.00	18,200.00		
2.4.4 - CUBIERTAS Y CÁMARAS DE AIRE	455,000.00	-400,000.00	55,000.00				55,000.00	55,000.00		
2.5.2 - PRODUCTOS FARMACÉUTICOS Y MEDICINALES	55,000.00		55,000.00				55,000.00	55,000.00		
2.5.5 - TINTAS, PINTURAS Y COLORANTES	101,500.00		101,500.00				101,500.00	101,500.00		
2.5.6 - COMBUSTIBLES Y LUBRICANTES	41,320.00		41,320.00				41,320.00	41,320.00		
2.8.4 - PIEDRA, ARCILLA Y ARENA	179,400.00	-150,000.00	29,400.00				29,400.00	29,400.00		
2.9.1 - ELEMENTOS DE LIMPIEZA	4,000.00		4,000.00				4,000.00	4,000.00		
2.9.2 - UTILES DE ESCRITORIO, OFICINA Y ENSEÑANZA	7,440.00		7,440.00				7,440.00	7,440.00		



Municipalidad
de La Matanza

ESTADO DE EJECUCIÓN DEL PRESUPUESTO DE GASTOS

Desde 01/01/2023 Hasta 29/12/2023

Presupuesto: 2023

Fuente de Financiamiento	Objeto del Gasto	Crédito Aprobado	Modificaciones	Crédito Vigente	Preventivo	Compromiso	Devengado	Pagado	Crédito Disponible	Crédito Vig. Devengado	Devengado no Pagado
--------------------------	------------------	------------------	----------------	-----------------	------------	------------	-----------	--------	--------------------	------------------------	---------------------

Jurisdicción: 1.1.1.01.20.000 - SECRETARIA DE ESPACIO PUBLICO Y SERVICIOS PUBLICOS

2.9.6 - REPUESTOS Y ACCESORIOS		25,000.00		25,000.00					25,000.00	25,000.00	
2.9.9 - OTROS BIENES DE CONSUMO		40,596.56		40,596.56					40,596.56	40,596.56	
3.2.1 - ALQUILER DE EDIFICIOS Y LOCALES			5,078.00	5,078.00		5,078.00					5,078.00
3.3.1 - MANTENIMIENTO Y REPARACIÓN DE EDIFICIOS Y LOCALES		26,000.00		26,000.00					26,000.00	26,000.00	
3.3.2 - MANTENIMIENTO Y REPARACIÓN DE VEHÍCULOS		535,000.00	-500,000.00	35,000.00					35,000.00	35,000.00	
3.9.9 - OTROS SERVICIOS		65,000.00		65,000.00					65,000.00	65,000.00	
TOTAL TESORO MUNICIPAL		1,870,826.56	-1,194,922.00	675,904.56		5,078.00			670,826.56	675,904.56	
TOTAL UNIDAD EJECUTORA DE LIMPIEZA DE MARGENES Y ARROYOS - ACUM		1,870,826.56	-1,194,922.00	675,904.56		5,078.00			670,826.56	675,904.56	
TOTAL SECRETARIA DE ESPACIO PUBLICO Y SERVICIOS PUBLICOS		7,188,057,626.85	28,576,682,979.56	35,764,740,606.41		35,418,245,141.21	29,525,675,152.45	28,201,611,940.60	346,495,465.20	6,239,065,453.96	1,324,063,211.85

Jurisdicción: 1.1.1.01.21.000 - SECRETARIA DE CIENCIA, TECNOLOGIA Y POLITICAS EDUCATIVAS

Categoría Programática:

01 - COORDINACION Y GESTION DE LA SEC. DE CIENCIA, TEC. Y POL. EDUCAT

1.1.0 - TESORO MUNICIPAL

1.1.1.01 - PERSONAL SUPERIOR		3,622,108.20	-2,000,000.00	1,622,108.20		739,494.83	739,494.83	739,494.83	882,613.37	882,613.37	
1.1.1.02 - PERSONAL JERARQUICO		2,669,148.96	2,675,711.00	5,344,859.96		4,953,058.40	4,953,058.40	4,953,058.40	391,801.56	391,801.56	
1.1.1.03 - PERSONAL PROFESIONAL ADMINISTRACION CENTRAL		352,629.72		352,629.72		350,758.96	350,758.96	350,758.96	1,870.76	1,870.76	
1.1.1.06 - PERSONAL ADMINISTRATIVO		341,584.56		341,584.56		4,901.94	4,901.94	4,901.94	336,682.62	336,682.62	
1.1.1.07 - PERSONAL DE SERVICIO			552,027.00	552,027.00		259,859.69	259,859.69	259,859.69	292,167.31	292,167.31	
1.1.3.01 - ANTIGÜEDAD		369,624.00	571,020.00	940,644.00		645,212.77	645,212.77	645,212.77	295,431.23	295,431.23	
1.1.3.03 - RESPONSABILIDAD FUNCIONAL		861,971.00	456,144.00	1,318,115.00		1,029,371.36	1,029,371.36	1,029,371.36	288,743.64	288,743.64	
1.1.3.05 - EXTENSION HORARIA		1,793,342.00	1,722,269.00	3,515,611.00		3,216,281.02	3,216,281.02	3,216,281.02	299,329.98	299,329.98	



Municipalidad
de La Matanza

ESTADO DE EJECUCIÓN DEL PRESUPUESTO DE GASTOS

Desde 01/01/2023 Hasta 29/12/2023

Presupuesto: 2023

Fuente de Financiamiento	Objeto del Gasto	Crédito Aprobado	Modificaciones	Crédito Vigente	Preventivo	Compromiso	Devengado	Pagado	Crédito Disponible	Crédito Vig. Devengado	Devengado no Pagado
Jurisdicción: 1.1.1.01.21.000 - SECRETARIA DE CIENCIA, TECNOLOGIA Y POLITICAS EDUCATIVAS											
	1.1.3.07 - PRESENTISMO Y PUNTUALIDAD	361,050.00	479,371.00	840,421.00		542,912.94	542,912.94	542,912.94	297,508.06	297,508.06	
	1.1.4 - SUELDO ANUAL COMPLEMENTARIO	669,240.00	498,159.00	1,167,399.00		1,054,548.96	1,054,548.96	1,054,548.96	112,850.04	112,850.04	
	1.1.6.01 - IPS APORTES	1,272,251.00	990,334.00	2,262,585.00		1,913,782.49	1,913,782.49	1,913,782.49	348,802.51	348,802.51	
	1.1.6.02 - LEY 23660	636,126.00	696,167.00	1,332,293.00		956,891.26	956,891.26	824,870.94	375,401.74	375,401.74	132,020.32
	1.1.7.01 - BONIFICACIONES VARIAS	152,963.00	465,009.00	617,972.00		302,250.58	302,250.58	302,250.58	315,721.42	315,721.42	
	1.1.7.02 - BONIFICACION ESPECIAL NO REMUNERATIVA	1,785,666.00	4,054,289.00	5,839,955.00		5,824,948.19	5,824,948.19	5,824,948.19	15,006.81	15,006.81	
	1.1.7.03 - LICENCIAS NO GOZADAS	64,350.00	58,864.00	123,214.00		113,214.66	113,214.66	113,214.66	9,999.34	9,999.34	
	1.2.1.01 - PERSONAL TEMPORARIO	12,582,946.32	4,650,229.00	17,233,175.32		17,153,174.57	17,153,174.57	17,153,174.57	80,000.75	80,000.75	
	1.2.3 - SUELDO ANUAL COMPLEMENTARIO	1,099,562.00	917,981.00	2,017,543.00		1,937,539.08	1,937,539.08	1,937,539.08	80,003.92	80,003.92	
	1.2.5.01 - IPS APORTES	1,674,829.00	1,030,847.00	2,705,676.00		2,421,265.53	2,421,265.53	2,421,265.53	284,410.47	284,410.47	
	1.2.5.02 - LEY 23660	837,414.00	675,107.00	1,512,521.00		1,210,632.78	1,210,632.78	975,403.30	301,888.22	301,888.22	235,229.48
	1.2.6.01 - BONIFICACIONES VARIAS		3,530,000.00	3,530,000.00		3,490,000.00	3,490,000.00	3,490,000.00	40,000.00	40,000.00	
	1.2.6.03 - LICENCIAS NO GOZADAS	99,743.00		99,743.00		93,800.34	93,800.34	93,800.34	5,942.66	5,942.66	
	1.4 - ASIGNACIONES FAMILIARES	96,000.00	805,690.00	901,690.00		601,720.00	601,720.00	601,720.00	299,970.00	299,970.00	
	1.5.1 - SEGUROS DE RIESGO DE TRABAJO	469,885.00	642,923.00	1,112,808.00		745,468.26	745,468.26	617,384.13	367,339.74	367,339.74	128,084.13
	2.1.1 - ALIMENTOS PARA PERSONAS	1,328,000.00	558,150.00	1,886,150.00		1,460,150.00	558,150.00	482,900.00	426,000.00	1,328,000.00	75,250.00
	2.2.2 - PRENDAS DE VESTIR		662,400.00	662,400.00		662,400.00	662,400.00	662,400.00			
	2.3.1 - PAPEL DE ESCRITORIO Y CARTÓN		1,600,000.00	1,600,000.00		1,546,137.00	1,546,137.00	1,546,137.00	53,863.00	53,863.00	
	2.3.4 - PRODUCTOS DE PAPEL Y CARTÓN		4,050,000.00	4,050,000.00		7,330.00	7,330.00	7,330.00	4,042,670.00	4,042,670.00	
	2.4.4 - CUBIERTAS Y CÁMARAS DE AIRE		220,000.00	220,000.00		191,885.00	191,885.00	191,885.00	28,115.00	28,115.00	
	2.5.1 - COMPUESTOS QUÍMICOS		5,000.00	5,000.00					5,000.00	5,000.00	
	2.5.6 - COMBUSTIBLES Y LUBRICANTES	5,120,000.00	2,500,000.00	7,620,000.00		6,500,000.00	6,500,000.00	6,500,000.00	1,120,000.00	1,120,000.00	
	2.5.8 - PRODUCTOS DE MATERIAL PLÁSTICO		10,000.00	10,000.00		9,220.00	9,220.00	9,220.00	780.00	780.00	
	2.7.4 - ESTRUCTURAS METÁLICAS ACABADAS		1,091,000.00	1,091,000.00		1,042,036.20	1,042,036.20	1,042,036.20	48,963.80	48,963.80	
	2.7.9 - OTROS PRODUCTOS METÁLICOS	256,800.00	-50,000.00	206,800.00		4,000.00	4,000.00	4,000.00	202,800.00	202,800.00	




Municipalidad
de La Matanza

ESTADO DE EJECUCIÓN DEL PRESUPUESTO DE GASTOS

Desde 01/01/2023 Hasta 29/12/2023

Presupuesto: 2023

Fuente de Financiamiento	Objeto del Gasto	Crédito Aprobado	Modificaciones	Crédito Vigente	Preventivo	Compromiso	Devengado	Pagado	Crédito Disponible	Crédito Vig. Devengado	Devengado no Pagado
Jurisdicción: 1.1.1.01.21.000 - SECRETARIA DE CIENCIA, TECNOLOGIA Y POLITICAS EDUCATIVAS											
2.9.1 - ELEMENTOS DE LIMPIEZA		300,000.00		300,000.00					300,000.00	300,000.00	
2.9.2 - UTILES DE ESCRITORIO, OFICINA Y ENSEÑANZA		300,000.00		300,000.00		77,140.00	77,140.00	77,140.00	222,860.00	222,860.00	
2.9.3 - UTILES Y MATERIALES ELÉCTRICOS			90,000.00	90,000.00		85,120.00	85,120.00	35,820.00	4,880.00	4,880.00	49,300.00
2.9.6 - REPUESTOS Y ACCESORIOS		57,451.68	1,285,907.30	1,343,358.98		4,800.00	4,800.00	4,800.00	1,338,558.98	1,338,558.98	
2.9.9 - OTROS BIENES DE CONSUMO			2,226,000.00	2,226,000.00		2,215,486.70	2,215,486.70	2,215,486.70	10,513.30	10,513.30	
3.1.2 - AGUA		150,000.00	203,094.09	353,094.09		325,707.82	322,613.73	322,613.73	27,386.27	30,480.36	
3.2.1 - ALQUILER DE EDIFICIOS Y LOCALES		3,000,000.00	12,788,000.00	15,788,000.00		4,355,691.64	4,355,691.64	4,304,673.36	11,432,308.36	11,432,308.36	51,018.28
3.2.2 - ALQUILER DE MAQUINARIA, EQUIPO Y MEDIOS DE TRANSPORTE		3,656,000.00		3,656,000.00					3,656,000.00	3,656,000.00	
3.2.3 - ALQUILER DE EQUIPOS DE COMPUTACIÓN		460,416.00	287,760.00	748,176.00		287,760.00	287,760.00	287,760.00	460,416.00	460,416.00	
3.2.4 - ALQUILER DE FOTOCOPIADORAS		309,120.00	678,500.00	987,620.00		625,602.00	348,198.00	348,198.00	362,018.00	639,422.00	
3.2.9 - OTROS ALQUILERES Y DERECHOS			510,000.00	510,000.00		166,968.00	147,426.00	127,884.00	343,032.00	362,574.00	19,542.00
3.3.1 - MANTENIMIENTO Y REPARACIÓN DE EDIFICIOS Y LOCALES			235,000.00	235,000.00		55,000.00	55,000.00	55,000.00	180,000.00	180,000.00	
3.3.2 - MANTENIMIENTO Y REPARACIÓN DE VEHÍCULOS		2,040,297.00	2,500,372.00	4,540,669.00		3,430,392.00	3,430,392.00	2,790,392.00	1,110,277.00	1,110,277.00	640,000.00
3.3.3 - MANTENIMIENTO Y REPARACIÓN DE MAQUINARIA Y EQUIPO			332,800.00	332,800.00		247,080.00	219,420.00	191,760.00	85,720.00	113,380.00	27,660.00
3.3.7 - LIMPIEZA, ASEO Y FUMIGACIÓN		1,785,600.00	3,890,400.00	5,676,000.00		3,906,000.00	3,510,000.00	3,114,000.00	1,770,000.00	2,166,000.00	396,000.00
3.3.9 - OTROS MANTENIMIENTO, REPARACIÓN Y LIMPIEZA			450,000.00	450,000.00		50,000.00	50,000.00	50,000.00	400,000.00	400,000.00	
3.4.6 - DE INFORMÁTICA Y SISTEMAS COMPUTARIZADOS		3,597,440.00	2,498,398.00	6,095,838.00		2,498,398.00	2,498,398.00	2,498,398.00	3,597,440.00	3,597,440.00	
3.5.3 - IMPRENTA, PUBLICACIONES Y REPRODUCCIONES			928,500.00	928,500.00		928,500.00	928,500.00	928,500.00			
3.5.4 - PRIMAS Y GASTOS DE SEGUROS		2,356,030.00		2,356,030.00		2,020,498.58	2,020,498.58	2,020,498.58	335,531.42	335,531.42	
3.6.1 - PUBLICIDAD		310,000,000.00	345,849,243.30	655,849,243.30		651,195,399.28	573,223,448.02	513,596,511.61	4,653,844.02	82,625,795.28	59,626,936.41
3.6.2 - PROPAGANDA		5,519,910.00	13,131,000.00	18,650,910.00		6,847,800.00	5,541,000.00	5,541,000.00	11,803,110.00	13,109,910.00	
3.6.9 - OTROS PUBLICIDAD Y PROPAGANDA		115,900,000.00	32,413,296.60	148,313,296.60		146,820,311.16	143,369,560.76	141,175,809.56	1,492,985.44	4,943,735.84	2,193,751.20
3.7.2.01 - VIATICOS			134,000.00	134,000.00		134,000.00	134,000.00				134,000.00
3.7.2.02 - MOVILIDAD		100,000.00	2,866,000.00	2,966,000.00		31,830.00	31,830.00	31,830.00	2,934,170.00	2,934,170.00	
3.9.3 - SERVICIOS DE VIGILANCIA			473,800.00	473,800.00		219,800.00	160,000.00	146,200.00	254,000.00	313,800.00	13,800.00



Municipalidad
de La Matanza

ESTADO DE EJECUCIÓN DEL PRESUPUESTO DE GASTOS

Desde 01/01/2023 Hasta 29/12/2023

Presupuesto: 2023

Fuente de Financiamiento	Objeto del Gasto	Crédito Aprobado	Modificaciones	Crédito Vigente	Preventivo	Compromiso	Devengado	Pagado	Crédito Disponible	Crédito Vig. Devengado	Devengado no Pagado
--------------------------	------------------	------------------	----------------	-----------------	------------	------------	-----------	--------	--------------------	------------------------	---------------------

Jurisdicción: 1.1.1.01.21.000 - SECRETARIA DE CIENCIA, TECNOLOGIA Y POLITICAS EDUCATIVAS

3.9.9 - OTROS SERVICIOS		16,148,320.00	-3,493,600.00	12,654,720.00		11,749,248.00	11,749,248.00	11,749,248.00	905,472.00	905,472.00	
4.3.2 - EQUIPO DE TRANSPORTE, TRACCIÓN Y ELEVACIÓN		9,920,000.00	2,600,000.00	12,520,000.00		11,840,000.00	11,840,000.00	11,840,000.00	680,000.00	680,000.00	
4.3.4 - EQUIPO DE COMUNICACIÓN Y SEÑALAMIENTO		5,435,680.00	-5,391,299.95	44,380.05					44,380.05	44,380.05	
4.3.6 - EQUIPO PARA COMPUTACIÓN		3,900,000.00	-2,822,800.00	1,077,200.00		177,200.00	177,200.00	177,200.00	900,000.00	900,000.00	
4.3.7 - EQUIPO DE OFICINA Y MUEBLES			828,000.00	828,000.00		828,000.00	828,000.00	828,000.00			
4.3.9 - EQUIPOS VARIOS			1,785,600.00	1,785,600.00					1,785,600.00	1,785,600.00	
4.4.1 - EQUIPOS DE SEGURIDAD			151,500.00	151,500.00		151,500.00				151,500.00	
5.1.4 - AYUDAS SOCIALES A PERSONAS		20,000,000.00		20,000,000.00		13,266,000.00	13,266,000.00		6,734,000.00	6,734,000.00	13,266,000.00
5.2.2 - TRANSFERENCIAS A INSTITUCIONES DE ENSEÑANZA		348,975,000.00		348,975,000.00		348,975,000.00	348,975,000.00				348,975,000.00
6.8.2 - ADELANTOS A PROVEEDORES Y CONTRATISTAS A CORTO PLAZO			175,000,000.00	175,000,000.00		174,487,500.00	174,487,500.00	174,487,500.00	512,500.00	512,500.00	
TOTAL TESORO MUNICIPAL		523,453,498.44	995,523,162.34	1,518,976,660.78		1,448,987,979.99	1,364,421,478.24	938,457,886.42	69,988,680.79	154,555,182.54	425,963,591.82
TOTAL COORDINACION Y GESTION DE LA SEC. DE CIENCIA, TEC. Y POL. EDU		523,453,498.44	995,523,162.34	1,518,976,660.78		1,448,987,979.99	1,364,421,478.24	938,457,886.42	69,988,680.79	154,555,182.54	425,963,591.82

Categoría Programática:

57.01 - ACTIVIDADES DEL FONDO PARA LA EDUCACION, CIENCIA Y LA TECNOLOGIA

1.3.2 - DE ORIGEN PROVINCIAL

2.1.1 - ALIMENTOS PARA PERSONAS		10,000,000.00	10,866,762.70	20,866,762.70		20,189,880.00	7,668,180.00	7,668,180.00	676,882.70	13,198,582.70	
2.1.5 - MADERA, CORCHO Y SUS MANUFACTURAS			380,900.00	380,900.00		370,620.00	370,620.00	370,620.00	10,280.00	10,280.00	
2.2.2 - PRENDAS DE VESTIR			40,268.80	40,268.80		40,268.80			40,268.80	40,268.80	
2.3.1 - PAPEL DE ESCRITORIO Y CARTÓN		510,000.00	1,500,000.00	2,010,000.00		1,336,124.00	1,202,384.00	1,202,384.00	673,876.00	807,616.00	
2.3.5 - LIBROS, REVISTAS Y PERIÓDICOS		50,000.00		50,000.00					50,000.00	50,000.00	
2.5.1 - COMPUESTOS QUÍMICOS			75,746.65	75,746.65		24,775.00	24,775.00	24,775.00	50,971.65	50,971.65	
2.5.2 - PRODUCTOS FARMACÉUTICOS Y MEDICINALES		20,000.00	15,433.52	35,433.52					35,433.52	35,433.52	
2.5.5 - TINTAS, PINTURAS Y COLORANTES			65,000.00	65,000.00		60,984.00	60,984.00	60,984.00	4,016.00	4,016.00	



Municipalidad
de La Matanza

ESTADO DE EJECUCIÓN DEL PRESUPUESTO DE GASTOS

Desde 01/01/2023 Hasta 29/12/2023

Presupuesto: 2023

Fuente de Financiamiento	Objeto del Gasto	Crédito Aprobado	Modificaciones	Crédito Vigente	Preventivo	Compromiso	Devengado	Pagado	Crédito Disponible	Crédito Vig. Devengado	Devengado no Pagado
Jurisdicción: 1.1.1.01.21.000 - SECRETARIA DE CIENCIA, TECNOLOGIA Y POLITICAS EDUCATIVAS											
	2.5.6 - COMBUSTIBLES Y LUBRICANTES	2,000,000.00	-2,000,000.00								
	2.5.8 - PRODUCTOS DE MATERIAL PLÁSTICO	750,000.00	907,000.00	1,657,000.00		958,742.00	958,742.00	958,742.00	698,258.00	698,258.00	
	2.6.1 - PRODUCTOS DE ARCILLA Y CERÁMICA		47,400.00	47,400.00		47,400.00				47,400.00	
	2.6.5 - CEMENTO, CAL Y YESO	50,000.00	28,790.00	78,790.00		28,790.00			50,000.00	78,790.00	
	2.6.9 - OTROS PRODUCTOS DE MINERALES NO METÁLICOS	250,000.00		250,000.00					250,000.00	250,000.00	
	2.7.1 - PRODUCTOS FERROSOS	75,000.00	66,180.00	141,180.00		66,180.00			75,000.00	141,180.00	
	2.7.2 - PRODUCTOS NO FERROSOS		151,000.00	151,000.00		133,204.00	133,204.00	133,204.00	17,796.00	17,796.00	
	2.7.4 - ESTRUCTURAS METÁLICAS ACABADAS		48,000.00	48,000.00					48,000.00	48,000.00	
	2.7.5 - HERRAMIENTAS MENORES		535,000.00	535,000.00		493,182.00	493,182.00	493,182.00	41,818.00	41,818.00	
	2.7.9 - OTROS PRODUCTOS METÁLICOS	300,000.00		300,000.00					300,000.00	300,000.00	
	2.8.4 - PIEDRA, ARCILLA Y ARENA	100,000.00	20,010.00	120,010.00		20,010.00			100,000.00	120,010.00	
	2.9.1 - ELEMENTOS DE LIMPIEZA	100,000.00		100,000.00		3,772.00	3,772.00	3,772.00	96,228.00	96,228.00	
	2.9.2 - UTILES DE ESCRITORIO, OFICINA Y ENSEÑANZA	950,000.00	-150,000.00	800,000.00		469,440.00	469,440.00	469,440.00	330,560.00	330,560.00	
	2.9.3 - UTILES Y MATERIALES ELÉCTRICOS	550,000.00	1,249,484.00	1,799,484.00		1,671,420.00	1,671,420.00	1,671,420.00	128,064.00	128,064.00	
	2.9.5 - UTILES MENORES MÉDICOS, QUIRÚRGICO Y DE LABORATORIO		73,609.27	73,609.27					73,609.27	73,609.27	
	2.9.6 - REPUESTOS Y ACCESORIOS	1,205,000.00	1,602,790.62	2,807,790.62		2,273,653.00	2,273,653.00	2,273,653.00	534,137.62	534,137.62	
	2.9.9 - OTROS BIENES DE CONSUMO	300,000.00		300,000.00		196,820.00	196,820.00	196,820.00	103,180.00	103,180.00	
	3.2.1 - ALQUILER DE EDIFICIOS Y LOCALES	10,000,008.00	672,000.00	10,672,008.00		10,163,280.53	10,163,280.53	10,044,237.86	508,727.47	508,727.47	119,042.67
	3.2.2 - ALQUILER DE MAQUINARIA, EQUIPO Y MEDIOS DE TRANSPORTE	3,500,000.00	5,379,000.00	8,879,000.00		8,487,500.00	8,487,500.00		391,500.00	391,500.00	8,487,500.00
	3.2.4 - ALQUILER DE FOTOCOPIADORAS	115,008.00	175,910.00	290,918.00		213,870.00	179,880.00	179,880.00	77,048.00	111,038.00	
	3.2.9 - OTROS ALQUILERES Y DERECHOS	37,380,002.00	47,782,000.00	85,162,002.00		81,504,310.00	73,866,310.00	73,191,910.00	3,657,692.00	11,295,692.00	674,400.00
	3.3.1 - MANTENIMIENTO Y REPARACIÓN DE EDIFICIOS Y LOCALES	4,000,000.04	5,746,540.45	9,746,540.49		9,033,568.00	8,938,568.00	8,148,568.00	712,972.49	807,972.49	790,000.00
	3.3.2 - MANTENIMIENTO Y REPARACIÓN DE VEHÍCULOS	3,000,000.00		3,000,000.00					3,000,000.00	3,000,000.00	
	3.3.3 - MANTENIMIENTO Y REPARACIÓN DE MAQUINARIA Y EQUIPO	7,200,000.00	2,936,000.00	10,136,000.00		9,936,000.00	8,280,000.00	6,624,000.00	200,000.00	1,856,000.00	1,656,000.00
	3.3.4 - MANTENIMIENTO Y REPARACIÓN DE VÍAS DE COMUNICACIÓN		5,026,622.76	5,026,622.76		5,026,622.76	5,026,622.76	5,026,622.76			




Municipalidad
de La Matanza

ESTADO DE EJECUCIÓN DEL PRESUPUESTO DE GASTOS

Desde 01/01/2023 Hasta 29/12/2023

Presupuesto: 2023

Fuente de Financiamiento	Objeto del Gasto	Crédito Aprobado	Modificaciones	Crédito Vigente	Preventivo	Compromiso	Devengado	Pagado	Crédito Disponible	Crédito Vig. Devengado	Devengado no Pagado
Jurisdicción: 1.1.1.01.21.000 - SECRETARIA DE CIENCIA, TECNOLOGIA Y POLITICAS EDUCATIVAS											
	3.3.6 - MANTENIMIENTO Y LIMPIEZA DE DESAGÜES	2,500,000.00	1,705,000.00	4,205,000.00		1,705,000.00	1,345,000.00	1,345,000.00	2,500,000.00	2,860,000.00	
	3.3.7 - LIMPIEZA, ASEO Y FUMIGACIÓN	30,450,000.00	7,565,744.15	38,015,744.15		35,392,000.00	28,032,000.00	28,032,000.00	2,623,744.15	9,983,744.15	
	3.3.9 - OTROS MANTENIMIENTO, REPARACIÓN Y LIMPIEZA	112,000.00	500,000.00	612,000.00		264,500.00	264,500.00		347,500.00	347,500.00	264,500.00
	3.4.6 - DE INFORMÁTICA Y SISTEMAS COMPUTARIZADOS	1,000,000.00		1,000,000.00					1,000,000.00	1,000,000.00	
	3.4.9 - OTROS SERVICIOS TÉCNICOS Y PROFESIONALES	230,010,000.00	121,860,360.00	351,870,360.00		349,307,774.00	349,307,774.00	349,307,774.00	2,562,586.00	2,562,586.00	
	3.5.4 - PRIMAS Y GASTOS DE SEGUROS	5,190,000.00		5,190,000.00		3,065,650.19	3,065,650.19	3,065,650.19	2,124,349.81	2,124,349.81	
	3.5.5 - COMISIONES Y GASTOS BANCARIOS	1,000,000.00	3,300,000.00	4,300,000.00		260,999.60	260,999.60	180,999.60	4,039,000.40	4,039,000.40	80,000.00
	3.6.2 - PROPAGANDA	4,800,000.00	7,275,000.00	12,075,000.00		8,985,900.00	5,763,900.00	5,763,900.00	3,089,100.00	6,311,100.00	
	3.7.2.02 - MOVILIDAD	2,400,000.00	3,000,000.00	5,400,000.00		2,064,000.00			3,336,000.00	5,400,000.00	
	3.9.3 - SERVICIOS DE VIGILANCIA	3,400,000.00	1,160,000.00	4,560,000.00		4,538,199.64	4,393,887.64	4,393,887.64	21,800.36	166,112.36	
	3.9.5 - PASANTÍAS		7,915,000.00	7,915,000.00		7,875,000.00	7,875,000.00	7,875,000.00	40,000.00	40,000.00	
	3.9.9 - OTROS SERVICIOS	1,500,000.00	48,863,830.00	50,363,830.00		49,808,830.00	48,508,830.00	34,558,830.00	555,000.00	1,855,000.00	13,950,000.00
	4.2.1 - CONSTRUCCIONES EN BIENES DE DOMINIO PRIVADO		1,067,758.12	1,067,758.12					1,067,758.12	1,067,758.12	
	4.2.2 - CONSTRUCCIONES EN BIENES DE DOMINIO PÚBLICO		1,500,000.00	1,500,000.00					1,500,000.00	1,500,000.00	
	4.3.1 - MAQUINARIA Y EQUIPO DE PRODUCCIÓN		300,000.00	300,000.00		237,078.00	237,078.00	237,078.00	62,922.00	62,922.00	
	4.3.3 - EQUIPO SANITARIO Y DE LABORATORIO		24,867.59	24,867.59					24,867.59	24,867.59	
	4.3.4 - EQUIPO DE COMUNICACIÓN Y SEÑALAMIENTO	1,000,000.00	276,418.00	1,276,418.00		30,600.00	30,600.00	30,600.00	1,245,818.00	1,245,818.00	
	4.3.5 - EQUIPO EDUCACIONAL Y RECREATIVO	2,500,000.00	120,390.00	2,620,390.00		2,455,092.00	107,692.00	107,692.00	165,298.00	2,512,698.00	
	4.3.6 - EQUIPO PARA COMPUTACIÓN	10,650,000.00	85,957,486.00	96,607,486.00		94,855,926.00	94,855,926.00	94,855,926.00	1,751,560.00	1,751,560.00	
	4.3.7 - EQUIPO DE OFICINA Y MUEBLES	1,310,000.00	3,564,396.00	4,874,396.00		3,882,796.00	3,882,796.00	2,550,796.00	991,600.00	991,600.00	1,332,000.00
	4.3.8 - HERRAMIENTAS Y REPUESTOS MAYORES	100,000.00	808,800.00	908,800.00		751,300.00	751,300.00	751,300.00	157,500.00	157,500.00	
	4.3.9 - EQUIPOS VARIOS		12,500,000.00	12,500,000.00		11,691,900.00	10,594,500.00	10,594,500.00	808,100.00	1,905,500.00	
	4.4.1 - EQUIPOS DE SEGURIDAD	10,000.00		10,000.00					10,000.00	10,000.00	
	5.1.3 - BECAS	300,000,000.00	530,000,000.00	830,000,000.00		815,964,000.00	746,972,000.00	640,852,000.00	14,036,000.00	83,028,000.00	106,120,000.00
	5.1.4 - AYUDAS SOCIALES A PERSONAS	159,000,000.00	-100,565,000.00	58,435,000.00		57,860,000.00	57,860,000.00	50,660,000.00	575,000.00	575,000.00	7,200,000.00



Municipalidad
de La Matanza

ESTADO DE EJECUCIÓN DEL PRESUPUESTO DE GASTOS

Desde 01/01/2023 Hasta 29/12/2023

Presupuesto: 2023

Fuente de Financiamiento	Objeto del Gasto	Crédito Aprobado	Modificaciones	Crédito Vigente	Preventivo	Compromiso	Devengado	Pagado	Crédito Disponible	Crédito Vig. Devengado	Devengado no Pagado
--------------------------	------------------	------------------	----------------	-----------------	------------	------------	-----------	--------	--------------------	------------------------	---------------------

Jurisdicción: 1.1.1.01.21.000 - SECRETARIA DE CIENCIA, TECNOLOGIA Y POLITICAS EDUCATIVAS											
5.1.5 - TRANSFERENCIAS A INSTITUCIONES DE ENSEÑANZA		4,300,000.00	714,863,149.90	719,163,149.90		716,826,149.90	494,564,918.00	76,267,646.00	2,337,000.00	224,598,231.90	418,297,272.00
5.2.2 - TRANSFERENCIAS A INSTITUCIONES DE ENSEÑANZA		1,193,086,339.96	1,800,503,246.31	2,993,589,586.27		2,975,843,809.19	2,950,909,248.92	2,776,739,063.42	17,745,777.08	42,680,337.35	174,170,185.50
5.2.3 - TRANSFERENCIAS PARA ACTIVIDADES CIENTÍFICAS O ACADÉMICAS			79,440.00	79,440.00		79,440.00	79,440.00	79,440.00			
6.8.2 - ADELANTOS A PROVEEDORES Y CONTRATISTAS A CORTO PLAZO			341,382,087.86	341,382,087.86		341,058,500.00	341,058,500.00	341,058,500.00	323,587.86	323,587.86	
TOTAL DE ORIGEN PROVINCIAL		2,036,723,358.00	3,678,769,422.70	5,715,492,780.70		5,637,554,860.61	5,281,190,877.64	4,548,049,977.47	77,937,920.09	434,301,903.06	733,140,900.17
TOTAL ACTIVIDADES DEL FONDO PARA LA EDUCACION, CIENCIA Y LA TECNO		2,036,723,358.00	3,678,769,422.70	5,715,492,780.70		5,637,554,860.61	5,281,190,877.64	4,548,049,977.47	77,937,920.09	434,301,903.06	733,140,900.17
Categoría Programática:											
57.51 - PROYECTOS DE DOMINIO PRIVADO FONDO DE EDU, CIENC Y TEC											
1.3.2 - DE ORIGEN PROVINCIAL											
4.2.1 - CONSTRUCCIONES EN BIENES DE DOMINIO PRIVADO			2,210,153.90	2,210,153.90		1,142,353.90			1,067,800.00	2,210,153.90	
TOTAL DE ORIGEN PROVINCIAL			2,210,153.90	2,210,153.90		1,142,353.90			1,067,800.00	2,210,153.90	
TOTAL PROYECTOS DE DOMINIO PRIVADO FONDO DE EDU, CIENC Y TEC			2,210,153.90	2,210,153.90		1,142,353.90			1,067,800.00	2,210,153.90	
TOTAL SECRETARIA DE CIENCIA, TECNOLOGIA Y POLITICAS EDUCATIVAS		2,560,176,856.44	4,676,502,738.94	7,236,679,595.38		7,087,685,194.50	6,645,612,355.88	5,486,507,863.89	148,994,400.88	591,067,239.50	1,159,104,491.99

Jurisdicción: 1.1.1.01.22.000 - SECRETARIA DE LA JUVENTUD											
Categoría Programática:											
01 - COORDINACION Y GESTION DE LA SECRETARIA DE LA JUVENTUD											
1.1.0 - TESORO MUNICIPAL											
1.1.1.01 - PERSONAL SUPERIOR		2,126,738.64	2,114,764.00	4,241,502.64		4,034,278.73	4,034,278.73	4,034,278.73	207,223.91	207,223.91	
1.1.1.07 - PERSONAL DE SERVICIO		933,091.56	1,189,277.00	2,122,368.56		1,887,955.55	1,887,955.55	1,887,955.55	234,413.01	234,413.01	



Municipalidad
de La Matanza

ESTADO DE EJECUCIÓN DEL PRESUPUESTO DE GASTOS

Desde 01/01/2023 Hasta 29/12/2023

Presupuesto: 2023

Fuente de Financiamiento	Objeto del Gasto	Crédito Aprobado	Modificaciones	Crédito Vigente	Preventivo	Compromiso	Devengado	Pagado	Crédito Disponible	Crédito Vig. Devengado	Devengado no Pagado
Jurisdicción: 1.1.1.01.22.000 - SECRETARIA DE LA JUVENTUD											
	1.1.3.01 - ANTIGÜEDAD	45,645.00	407,128.00	452,773.00		148,158.85	148,158.85	148,158.85	304,614.15	304,614.15	
	1.1.3.03 - RESPONSABILIDAD FUNCIONAL	655,276.00	1,229,534.00	1,884,810.00		1,600,785.50	1,600,785.50	1,600,785.50	284,024.50	284,024.50	
	1.1.3.07 - PRESENTISMO Y PUNTUALIDAD	556,800.00	768,199.00	1,324,999.00		1,046,838.85	1,046,838.85	1,046,838.85	278,160.15	278,160.15	
	1.1.4 - SUELDO ANUAL COMPLEMENTARIO	334,620.00	447,726.00	782,346.00		758,231.20	758,231.20	758,231.20	24,114.80	24,114.80	
	1.1.6.01 - IPS APORTES	700,713.00	1,022,180.00	1,722,893.00		1,361,636.26	1,361,636.26	1,361,636.26	361,256.74	361,256.74	
	1.1.6.02 - LEY 23660	350,357.00	712,095.00	1,062,452.00		680,818.21	680,818.21	564,056.55	381,633.79	381,633.79	116,761.66
	1.1.7.01 - BONIFICACIONES VARIAS	118,341.00	406,547.00	524,888.00		216,601.56	216,601.56	216,601.56	308,286.44	308,286.44	
	1.1.7.02 - BONIFICACION ESPECIAL NO REMUNERATIVA	1,342,565.00	2,843,395.00	4,185,960.00		4,170,958.08	4,170,958.08	4,170,958.08	15,001.92	15,001.92	
	1.1.7.03 - LICENCIAS NO GOZADAS	64,350.00		64,350.00					64,350.00	64,350.00	
	1.1.7.08 - NOTIFICADORES		67,463.00	67,463.00		19,821.00	19,821.00	19,821.00	47,642.00	47,642.00	
	1.2.1.01 - PERSONAL TEMPORARIO	15,030,205.20	14,315,231.00	29,345,436.20		29,265,434.74	29,265,434.74	29,265,434.74	80,001.46	80,001.46	
	1.2.3 - SUELDO ANUAL COMPLEMENTARIO	1,210,209.00	1,658,743.00	2,868,952.00		2,788,945.58	2,788,945.58	2,788,945.58	80,006.42	80,006.42	
	1.2.5.01 - IPS APORTES	2,016,957.00	2,102,395.00	4,119,352.00		3,848,904.11	3,848,904.11	3,848,904.11	270,447.89	270,447.89	
	1.2.5.02 - LEY 23660	1,008,478.00	1,253,703.00	2,262,181.00		1,924,451.92	1,924,451.92	1,591,416.05	337,729.08	337,729.08	333,035.87
	1.2.6.01 - BONIFICACIONES VARIAS		8,760,000.00	8,760,000.00		8,720,000.00	8,720,000.00	8,720,000.00	40,000.00	40,000.00	
	1.2.6.03 - LICENCIAS NO GOZADAS	99,743.00		99,743.00					99,743.00	99,743.00	
	1.4 - ASIGNACIONES FAMILIARES	2,400,000.00	-442,399.00	1,957,601.00		1,722,497.00	1,722,497.00	1,722,497.00	235,104.00	235,104.00	
	1.5.1 - SEGUROS DE RIESGO DE TRABAJO	465,250.00	831,593.00	1,296,843.00		927,575.44	927,575.44	762,594.86	369,267.56	369,267.56	164,980.58
	2.1.1 - ALIMENTOS PARA PERSONAS	5,515,560.00	6,102,680.00	11,618,240.00		9,960,490.00	9,913,750.00	9,913,750.00	1,657,750.00	1,704,490.00	
	2.1.4 - PRODUCTOS AGROFORESTALES	6,984,000.00	-6,984,000.00								
	2.1.5 - MADERA, CORCHO Y SUS MANUFACTURAS		5,400.00	5,400.00		2,530.00	2,530.00	2,530.00	2,870.00	2,870.00	
	2.2.1 - HILADOS Y TELAS		10,000.00	10,000.00		7,200.00	7,200.00	7,200.00	2,800.00	2,800.00	
	2.2.2 - PRENDAS DE VESTIR	9,650,000.00	-9,567,240.00	82,760.00					82,760.00	82,760.00	
	2.2.3 - CONFECCIONES TEXTILES		4,140.00	4,140.00		1,540.00	1,540.00	1,540.00	2,600.00	2,600.00	
	2.2.9 - OTROS TEXTILES Y VESTUARIO	3,700,000.00	-3,700,000.00								



Municipalidad
de La Matanza

ESTADO DE EJECUCIÓN DEL PRESUPUESTO DE GASTOS

Desde 01/01/2023 Hasta 29/12/2023

Presupuesto: 2023

Fuente de Financiamiento	Objeto del Gasto	Crédito Aprobado	Modificaciones	Crédito Vigente	Preventivo	Compromiso	Devengado	Pagado	Crédito Disponible	Crédito Vig. Devengado	Devengado no Pagado
Jurisdicción: 1.1.1.01.22.000 - SECRETARIA DE LA JUVENTUD											
	2.3.1 - PAPEL DE ESCRITORIO Y CARTÓN	17,090,960.00	-250,500.00	16,840,460.00		16,735,010.00	16,735,010.00	16,735,010.00	105,450.00	105,450.00	
	2.3.4 - PRODUCTOS DE PAPEL Y CARTÓN	516,000.00	98,800.00	614,800.00		4,565.00	4,565.00	4,565.00	610,235.00	610,235.00	
	2.3.5 - LIBROS, REVISTAS Y PERIÓDICOS		64,500.00	64,500.00		64,500.00	64,500.00	64,500.00			
	2.4.3 - ARTÍCULOS DE CAUCHO		6,000.00	6,000.00		3,000.00	3,000.00	3,000.00	3,000.00	3,000.00	
	2.4.4 - CUBIERTAS Y CÁMARAS DE AIRE		15,000.00	15,000.00		7,500.00	7,500.00	7,500.00	7,500.00	7,500.00	
	2.5.1 - COMPUESTOS QUÍMICOS		11,080.00	11,080.00		4,300.00	4,300.00	4,300.00	6,780.00	6,780.00	
	2.5.2 - PRODUCTOS FARMACÉUTICOS Y MEDICINALES		3,000.00	3,000.00		2,180.00	2,180.00	2,180.00	820.00	820.00	
	2.5.4 - INSECTICIDAS, FUMIGANTES Y OTROS		3,000.00	3,000.00		1,210.00	1,210.00	1,210.00	1,790.00	1,790.00	
	2.5.5 - TINTAS, PINTURAS Y COLORANTES	800,000.00	-588,000.00	212,000.00		2,430.00	2,430.00	2,430.00	209,570.00	209,570.00	
	2.5.6 - COMBUSTIBLES Y LUBRICANTES	27,000,000.00	-13,449,038.00	13,550,962.00		10,000,000.00	10,000,000.00	10,000,000.00	3,550,962.00	3,550,962.00	
	2.5.8 - PRODUCTOS DE MATERIAL PLÁSTICO		19,172,500.00	19,172,500.00		14,016,605.00	14,016,605.00	14,016,605.00	5,155,895.00	5,155,895.00	
	2.7.1 - PRODUCTOS FERROSOS		5,000.00	5,000.00		2,040.00	2,040.00	2,040.00	2,960.00	2,960.00	
	2.7.5 - HERRAMIENTAS MENORES		10,700.00	10,700.00		10,192.00	10,192.00	10,192.00	508.00	508.00	
	2.7.9 - OTROS PRODUCTOS METÁLICOS		28,500.00	28,500.00		20,126.00	20,126.00	20,126.00	8,374.00	8,374.00	
	2.8.2 - PETRÓLEO CRUDO Y GAS NATURAL		30,000.00	30,000.00					30,000.00	30,000.00	
	2.9.1 - ELEMENTOS DE LIMPIEZA		46,100.00	46,100.00		26,715.50	26,715.50	26,715.50	19,384.50	19,384.50	
	2.9.2 - ÚTILES DE ESCRITORIO, OFICINA Y ENSEÑANZA		831,260.00	831,260.00		790,454.00	790,454.00	790,454.00	40,806.00	40,806.00	
	2.9.3 - ÚTILES Y MATERIALES ELÉCTRICOS		971,160.00	971,160.00		948,811.00	948,811.00	948,811.00	22,349.00	22,349.00	
	2.9.4 - ÚTENSILIOS DE COCINA Y COMEDOR		957,600.00	957,600.00		937,500.00	937,500.00	937,500.00	20,100.00	20,100.00	
	2.9.5 - ÚTILES MENORES MÉDICOS, QUIRÚRGICO Y DE LABORATORIO		678,000.00	678,000.00		1,320.00	1,320.00	1,320.00	676,680.00	676,680.00	
	2.9.6 - REPUESTOS Y ACCESORIOS		3,364,360.00	3,364,360.00		3,358,375.00	2,981,775.00	2,981,775.00	5,985.00	382,585.00	
	2.9.9 - OTROS BIENES DE CONSUMO		3,350.00	3,350.00		3,350.00	3,350.00	3,350.00			
	3.2.1 - ALQUILER DE EDIFICIOS Y LOCALES		5,892,250.00	5,892,250.00		4,899,864.34	4,899,864.34	4,882,407.65	992,385.66	992,385.66	17,456.69
	3.2.2 - ALQUILER DE MAQUINARIA, EQUIPO Y MEDIOS DE TRANSPORTE		6,582,700.00	6,582,700.00		5,742,800.00	5,207,800.00	3,105,000.00	839,900.00	1,374,900.00	2,102,800.00
	3.2.4 - ALQUILER DE FOTOCOPIADORAS		661,000.00	661,000.00		534,000.00	468,000.00	411,500.00	127,000.00	193,000.00	56,500.00




Municipalidad
de La Matanza

ESTADO DE EJECUCIÓN DEL PRESUPUESTO DE GASTOS

Desde 01/01/2023 Hasta 29/12/2023

Presupuesto: 2023

Fuente de Financiamiento	Objeto del Gasto	Crédito Aprobado	Modificaciones	Crédito Vigente	Preventivo	Compromiso	Devengado	Pagado	Crédito Disponible	Crédito Vig. Devengado	Devengado no Pagado
Jurisdicción: 1.1.1.01.22.000 - SECRETARIA DE LA JUVENTUD											
	3.2.9 - OTROS ALQUILERES Y DERECHOS		133,304,830.00	133,304,830.00		121,098,144.40	101,300,294.40	83,847,480.00	12,206,685.60	32,004,535.60	17,452,814.40
	3.3.1 - MANTENIMIENTO Y REPARACIÓN DE EDIFICIOS Y LOCALES		6,580,145.20	6,580,145.20		4,159,957.00	4,159,957.00	4,159,957.00	2,420,188.20	2,420,188.20	
	3.3.2 - MANTENIMIENTO Y REPARACIÓN DE VEHÍCULOS		1,925,000.00	1,925,000.00		1,914,000.00	934,000.00	934,000.00	11,000.00	991,000.00	
	3.3.3 - MANTENIMIENTO Y REPARACIÓN DE MAQUINARIA Y EQUIPO		1,399,000.00	1,399,000.00		1,314,840.00	1,314,840.00	1,314,840.00	84,160.00	84,160.00	
	3.3.7 - LIMPIEZA, ASEO Y FUMIGACIÓN		7,485,750.00	7,485,750.00		5,762,750.00	4,269,500.00	4,269,500.00	1,723,000.00	3,216,250.00	
	3.3.9 - OTROS MANTENIMIENTO, REPARACIÓN Y LIMPIEZA		635,000.00	635,000.00		36,350.00			598,650.00	635,000.00	
	3.4.5 - DE CAPACITACIÓN		21,311,300.00	21,311,300.00					21,311,300.00	21,311,300.00	
	3.4.6 - DE INFORMÁTICA Y SISTEMAS COMPUTARIZADOS		8,034,470.00	8,034,470.00		3,327,870.00	3,327,870.00	3,327,870.00	4,706,600.00	4,706,600.00	
	3.4.9 - OTROS SERVICIOS TÉCNICOS Y PROFESIONALES		1,205,000.00	1,205,000.00		1,200,000.00	1,200,000.00		5,000.00	5,000.00	1,200,000.00
	3.5.4 - PRIMAS Y GASTOS DE SEGUROS		252,000.00	252,000.00		125,757.92	125,757.92	125,757.92	126,242.08	126,242.08	
	3.6.1 - PUBLICIDAD		1,104,898.00	1,104,898.00		1,104,898.00	1,104,898.00	1,104,898.00			
	3.6.2 - PROPAGANDA		26,433,949.90	26,433,949.90		19,803,000.00	15,728,300.00	13,029,800.00	6,630,949.90	10,705,649.90	2,698,500.00
	3.7.2.01 - VIATICOS		220,920.00	220,920.00		220,920.00	220,920.00	86,920.00			134,000.00
	3.7.2.02 - MOVILIDAD		15,776,340.00	15,776,340.00		2,142,000.00	1,759,500.00	1,759,500.00	13,634,340.00	14,016,840.00	
	3.9.1 - SERVICIOS DE CEREMONIAL		23,374,600.00	23,374,600.00		7,374,600.00	7,374,600.00	7,374,600.00	16,000,000.00	16,000,000.00	
	3.9.3 - SERVICIOS DE VIGILANCIA		13,597,400.00	13,597,400.00		13,597,400.00	13,543,100.00	13,513,600.00		54,300.00	29,500.00
	3.9.9 - OTROS SERVICIOS		79,329,552.70	79,329,552.70		79,261,952.00	76,161,952.00	47,136,952.00	67,600.70	3,167,600.70	29,025,000.00
	4.2.1 - CONSTRUCCIONES EN BIENES DE DOMINIO PRIVADO		561,019.00	561,019.00					561,019.00	561,019.00	
	4.3.2 - EQUIPO DE TRANSPORTE, TRACCIÓN Y ELEVACIÓN		11,944,000.00	11,944,000.00					11,944,000.00	11,944,000.00	
	4.3.4 - EQUIPO DE COMUNICACIÓN Y SEÑALAMIENTO		1,093,000.00	1,093,000.00		435,000.00			658,000.00	1,093,000.00	
	4.3.6 - EQUIPO PARA COMPUTACIÓN	6,000,000.00	-4,036,620.00	1,963,380.00		1,228,380.00	1,228,380.00	1,228,380.00	735,000.00	735,000.00	
	4.3.7 - EQUIPO DE OFICINA Y MUEBLES		16,149,718.89	16,149,718.89		5,051,900.00	2,989,200.00	1,354,200.00	11,097,818.89	13,160,518.89	1,635,000.00
	4.3.9 - EQUIPOS VARIOS		603,637.50	603,637.50					603,637.50	603,637.50	
	5.1.4 - AYUDAS SOCIALES A PERSONAS	10,000,000.00	308,415,911.00	318,415,911.00		215,446,486.00	205,874,686.00	187,618,686.00	102,969,425.00	112,541,225.00	18,256,000.00
	5.2.1 - TRANSFERENCIAS A PERSONAS	2,000,000.00	-2,000,000.00								



Municipalidad
de La Matanza

ESTADO DE EJECUCIÓN DEL PRESUPUESTO DE GASTOS

Desde 01/01/2023 Hasta 29/12/2023

Presupuesto: 2023

Fuente de Financiamiento	Objeto del Gasto	Crédito Aprobado	Modificaciones	Crédito Vigente	Preventivo	Compromiso	Devengado	Pagado	Crédito Disponible	Crédito Vig. Devengado	Devengado no Pagado
--------------------------	------------------	------------------	----------------	-----------------	------------	------------	-----------	--------	--------------------	------------------------	---------------------

Jurisdicción: 1.1.1.01.22.000 - SECRETARIA DE LA JUVENTUD

TOTAL TESORO MUNICIPAL	118,715,859.40	725,407,698.19	844,123,557.59			617,818,705.74	574,805,915.74	501,583,566.54	226,304,851.85	269,317,641.85	73,222,349.20
------------------------	----------------	----------------	----------------	--	--	----------------	----------------	----------------	----------------	----------------	---------------

TOTAL COORDINACION Y GESTION DE LA SECRETARIA DE LA JUVENTUD	118,715,859.40	725,407,698.19	844,123,557.59			617,818,705.74	574,805,915.74	501,583,566.54	226,304,851.85	269,317,641.85	73,222,349.20
--	----------------	----------------	----------------	--	--	----------------	----------------	----------------	----------------	----------------	---------------

Categoría Programática:

58.01 - OPERATIVO DE JUVENTUDES SALUDABLES

1.1.0 - TESORO MUNICIPAL

2.2.2 - PRENDAS DE VESTIR	6,740,800.00	-6,740,800.00									
3.2.2 - ALQUILER DE MAQUINARIA, EQUIPO Y MEDIOS DE TRANSPORTE	4,125,000.00	-4,125,000.00									
3.2.9 - OTROS ALQUILERES Y DERECHOS	19,800,000.00	-19,800,000.00									
3.6.2 - PROPAGANDA	1,045,875.00	-1,045,875.00									
5.1.4 - AYUDAS SOCIALES A PERSONAS	10,000,000.00	-9,068,500.00	931,500.00			931,500.00	931,500.00	931,500.00			

TOTAL TESORO MUNICIPAL	41,711,675.00	-40,780,175.00	931,500.00			931,500.00	931,500.00	931,500.00			
------------------------	---------------	----------------	------------	--	--	------------	------------	------------	--	--	--

TOTAL OPERATIVO DE JUVENTUDES SALUDABLES


	41,711,675.00	-40,780,175.00	931,500.00			931,500.00	931,500.00	931,500.00			
--	---------------	----------------	------------	--	--	------------	------------	------------	--	--	--

Categoría Programática:

58.02 - CULTURA JOVEN

1.1.0 - TESORO MUNICIPAL

2.2.2 - PRENDAS DE VESTIR	2,527,800.00	-2,527,800.00									
2.5.5 - TINTAS, PINTURAS Y COLORANTES	2,556,800.00	-2,556,800.00									
2.7.5 - HERRAMIENTAS MENORES	1,270,000.00	-1,270,000.00									
2.9.9 - OTROS BIENES DE CONSUMO	760,000.00	-760,000.00									
3.2.2 - ALQUILER DE MAQUINARIA, EQUIPO Y MEDIOS DE TRANSPORTE	4,125,000.00	-4,125,000.00									
3.2.9 - OTROS ALQUILERES Y DERECHOS	13,200,000.00	-13,200,000.00									
3.6.2 - PROPAGANDA	1,045,875.00	-1,045,875.00									



Municipalidad
de La Matanza

ESTADO DE EJECUCIÓN DEL PRESUPUESTO DE GASTOS

Desde 01/01/2023 Hasta 29/12/2023

Presupuesto: 2023

Fuente de Financiamiento	Objeto del Gasto	Crédito Aprobado	Modificaciones	Crédito Vigente	Preventivo	Compromiso	Devengado	Pagado	Crédito Disponible	Crédito Vig. Devengado	Devengado no Pagado
--------------------------	------------------	------------------	----------------	-----------------	------------	------------	-----------	--------	--------------------	------------------------	---------------------

Jurisdicción: 1.1.1.01.22.000 - SECRETARIA DE LA JUVENTUD

5.1.4 - AYUDAS SOCIALES A PERSONAS		5,231,250.00	-5,231,250.00								
TOTAL TESORO MUNICIPAL		30,716,725.00	-30,716,725.00								
TOTAL CULTURA JOVEN		30,716,725.00	-30,716,725.00								
Categoría Programática:											
58.03 - DEPORTES, JUVENTUD Y RECREACION											
1.1.0 - TESORO MUNICIPAL											
2.2.2 - PRENDAS DE VESTIR		2,527,800.00	-2,527,800.00								
2.2.9 - OTROS TEXTILES Y VESTUARIO		1,000,000.00	-1,000,000.00								
2.5.5 - TINTAS, PINTURAS Y COLORANTES		2,556,800.00	-2,556,800.00								
2.7.5 - HERRAMIENTAS MENORES		1,270,000.00	-1,270,000.00								
2.9.9 - OTROS BIENES DE CONSUMO		760,000.00	-760,000.00								
3.2.2 - ALQUILER DE MAQUINARIA, EQUIPO Y MEDIOS DE TRANSPORTE		1,375,000.00	-1,375,000.00								
3.2.9 - OTROS ALQUILERES Y DERECHOS		13,200,000.00	-13,200,000.00								
3.6.2 - PROPAGANDA		1,045,875.00	-1,045,000.00	875.00					875.00	875.00	
4.3.5 - EQUIPO EDUCACIONAL Y RECREATIVO		1,490,000.00	-1,490,000.00								
5.1.4 - AYUDAS SOCIALES A PERSONAS		5,231,250.00	-5,231,250.00								
TOTAL TESORO MUNICIPAL		30,456,725.00	-30,455,850.00	875.00					875.00	875.00	
TOTAL DEPORTES, JUVENTUD Y RECREACION		30,456,725.00	-30,455,850.00	875.00					875.00	875.00	
Categoría Programática:											
58.04 - POLITICAS ESTUDIANTILES											
1.1.0 - TESORO MUNICIPAL											
2.2.2 - PRENDAS DE VESTIR		8,426,000.00	-8,426,000.00								



Municipalidad
de La Matanza

ESTADO DE EJECUCIÓN DEL PRESUPUESTO DE GASTOS

Desde 01/01/2023 Hasta 29/12/2023

Presupuesto: 2023

Fuente de Financiamiento	Objeto del Gasto	Crédito Aprobado	Modificaciones	Crédito Vigente	Preventivo	Compromiso	Devengado	Pagado	Crédito Disponible	Crédito Vig. Devengado	Devengado no Pagado
--------------------------	------------------	------------------	----------------	-----------------	------------	------------	-----------	--------	--------------------	------------------------	---------------------

Jurisdicción: 1.1.1.01.22.000 - SECRETARIA DE LA JUVENTUD

2.3.4 - PRODUCTOS DE PAPEL Y CARTÓN			625,000.00	625,000.00		500,000.00			125,000.00	625,000.00	
2.5.5 - TINTAS, PINTURAS Y COLORANTES		2,556,800.00	10,903,200.00	13,460,000.00		13,460,000.00	11,147,500.00			2,312,500.00	11,147,500.00
2.7.1 - PRODUCTOS FERROSOS			350,000.00	350,000.00		350,000.00				350,000.00	
2.7.5 - HERRAMIENTAS MENORES		4,670,000.00	-4,670,000.00								
2.9.9 - OTROS BIENES DE CONSUMO		760,000.00	5,243,500.00	6,003,500.00		6,003,500.00	3,120,000.00			2,883,500.00	3,120,000.00
3.2.2 - ALQUILER DE MAQUINARIA, EQUIPO Y MEDIOS DE TRANSPORTE		1,375,000.00	-1,375,000.00								
3.2.9 - OTROS ALQUILERES Y DERECHOS		13,200,000.00	-13,200,000.00								
3.4.5 - DE CAPACITACIÓN			3,396,200.00	3,396,200.00		3,396,200.00	3,396,200.00				3,396,200.00
3.6.2 - PROPAGANDA		1,045,875.00	-1,045,875.00								
3.7.2.02 - MOVILIDAD			66,600.00	66,600.00		66,600.00	66,600.00	66,600.00			
5.1.4 - AYUDAS SOCIALES A PERSONAS		930,000.00	25,463,400.00	26,393,400.00		6,593,400.00	6,593,400.00	6,593,400.00	19,800,000.00	19,800,000.00	
TOTAL TESORO MUNICIPAL		32,963,675.00	17,331,025.00	50,294,700.00		30,369,700.00	24,323,700.00	6,660,000.00	19,925,000.00	25,971,000.00	17,663,700.00
TOTAL POLITICAS ESTUDIANTILES		32,963,675.00	17,331,025.00	50,294,700.00		30,369,700.00	24,323,700.00	6,660,000.00	19,925,000.00	25,971,000.00	17,663,700.00
TOTAL SECRETARIA DE LA JUVENTUD		254,564,659.40	640,785,973.19	895,350,632.59		649,119,905.74	600,061,115.74	509,175,066.54	246,230,726.85	295,289,516.85	90,886,049.20

Jurisdicción: 1.1.1.01.23.000 - SECRETARIA DE PLANEAMIENTO URBANO

Categoría Programática:

01 - COORDINACION Y GESTION DE LA SECRETARIA DE PLANEAMIENTO URBANO

1.1.0 - TESORO MUNICIPAL

1.1.1.01 - PERSONAL SUPERIOR		4,120,564.68	2,513,164.00	6,633,728.68		6,003,515.01	6,003,515.01	6,003,515.01	630,213.67	630,213.67	
1.1.1.02 - PERSONAL JERARQUICO		6,381,258.00	3,761,012.00	10,142,270.00		10,062,261.29	10,062,261.29	10,062,261.29	80,008.71	80,008.71	
1.1.1.05 - PERSONAL TECNICO		529,455.84	752,637.00	1,282,092.84		1,016,174.09	1,016,174.09	1,016,174.09	265,918.75	265,918.75	

Filtro Aplicado: Desagregado hasta Programas Desagregado hasta Partida Principal



Municipalidad
de La Matanza

ESTADO DE EJECUCIÓN DEL PRESUPUESTO DE GASTOS

Desde 01/01/2023 Hasta 29/12/2023

Presupuesto: 2023

Fuente de Financiamiento	Objeto del Gasto	Crédito Aprobado	Modificaciones	Crédito Vigente	Preventivo	Compromiso	Devengado	Pagado	Crédito Disponible	Crédito Vig. Devengado	Devengado no Pagado
Jurisdicción: 1.1.1.01.23.000 - SECRETARIA DE PLANEAMIENTO URBANO											
1.1.1.06 - PERSONAL ADMINISTRATIVO		194,394.36	510,464.00	704,858.36		415,011.63	415,011.63	415,011.63	289,846.73	289,846.73	
1.1.1.12 - HORAS CATEDRA		306,597.60	781,267.00	1,087,864.60		803,501.96	803,501.96	803,501.96	284,362.64	284,362.64	
1.1.3.01 - ANTIGÜEDAD		5,579,479.00	2,694,614.00	8,274,093.00		7,788,057.49	7,788,057.49	7,788,057.49	486,035.51	486,035.51	
1.1.3.03 - RESPONSABILIDAD FUNCIONAL		7,858,651.00		7,858,651.00		5,243,449.77	5,243,449.77	5,243,449.77	2,615,201.23	2,615,201.23	
1.1.3.05 - EXTENSION HORARIA		912,277.00	10,036,758.00	10,949,035.00		10,688,242.95	10,688,242.95	10,688,242.95	260,792.05	260,792.05	
1.1.3.07 - PRESENTISMO Y PUNTUALIDAD		829,110.00	880,154.00	1,709,264.00		1,407,466.84	1,407,466.84	1,407,466.84	301,797.16	301,797.16	
1.1.4 - SUELDO ANUAL COMPLEMENTARIO		1,160,016.00	2,342,462.00	3,502,478.00		3,444,974.90	3,444,974.90	3,444,974.90	57,503.10	57,503.10	
1.1.6.01 - IPS APORTES		3,690,926.00	2,181,054.77	5,871,980.77		5,862,156.45	5,862,156.45	5,862,156.45	9,824.32	9,824.32	
1.1.6.02 - LEY 23660		1,845,463.00	1,477,086.00	3,322,549.00		2,931,078.27	2,931,078.27	2,582,917.82	391,470.73	391,470.73	348,160.45
1.1.7.01 - BONIFICACIONES VARIAS		4,408,545.00	851,540.00	5,260,085.00		5,188,967.60	5,188,967.60	5,188,967.60	71,117.40	71,117.40	
1.1.7.02 - BONIFICACION ESPECIAL NO REMUNERATIVA		5,385,434.00	11,459,798.00	16,845,232.00		14,013,559.03	14,013,559.03	14,013,559.03	2,831,672.97	2,831,672.97	
1.1.7.03 - LICENCIAS NO GOZADAS		85,800.00	979,261.00	1,065,061.00		1,057,060.02	1,057,060.02	1,057,060.02	8,000.98	8,000.98	
1.1.7.08 - NOTIFICADORES			549,955.00	549,955.00		229,128.82	229,128.82	229,128.82	320,826.18	320,826.18	
1.2.1.01 - PERSONAL TEMPORARIO		31,413,868.20	22,136,883.00	53,550,751.20		53,470,745.82	53,470,745.82	53,470,745.82	80,005.38	80,005.38	
1.2.3 - SUELDO ANUAL COMPLEMENTARIO		2,800,770.00	3,131,135.00	5,931,905.00		5,851,904.12	5,851,904.12	5,851,904.12	80,000.88	80,000.88	
1.2.5.01 - IPS APORTES		4,962,667.00	3,267,126.00	8,229,793.00		8,063,729.31	8,063,729.31	8,063,729.31	166,063.69	166,063.69	
1.2.5.02 - LEY 23660		2,481,334.00	1,630,533.00	4,111,867.00		4,031,864.60	4,031,864.60	3,358,819.34	80,002.40	80,002.40	673,045.26
1.2.6.01 - BONIFICACIONES VARIAS			12,410,000.00	12,410,000.00		12,370,000.00	12,370,000.00	12,370,000.00	40,000.00	40,000.00	
1.2.6.03 - LICENCIAS NO GOZADAS		166,238.00		166,238.00		82,642.11	82,642.11	82,642.11	83,595.89	83,595.89	
1.4 - ASIGNACIONES FAMILIARES		4,887,840.00	-1,466,971.00	3,420,869.00		3,412,621.00	3,412,621.00	3,412,621.00	8,248.00	8,248.00	
1.5.1 - SEGUROS DE RIESGO DE TRABAJO		1,437,532.00	1,272,316.00	2,709,848.00		2,386,138.36	2,386,138.36	2,030,841.65	323,709.64	323,709.64	355,296.71
2.1.1 - ALIMENTOS PARA PERSONAS		2,200.00	1,161,165.00	1,163,365.00		906,285.00	255,350.00	236,100.00	257,080.00	908,015.00	19,250.00
2.3.1 - PAPEL DE ESCRITORIO Y CARTÓN		114,580.00	-30,000.00	84,580.00					84,580.00	84,580.00	
2.3.4 - PRODUCTOS DE PAPEL Y CARTÓN		33,880.00	297,678.00	331,558.00		298,618.00	223,935.00	223,935.00	32,940.00	107,623.00	
2.3.5 - LIBROS, REVISTAS Y PERIÓDICOS		118.00	30,000.00	30,118.00		2,450.00	2,450.00	2,450.00	27,668.00	27,668.00	




Municipalidad
de La Matanza

ESTADO DE EJECUCIÓN DEL PRESUPUESTO DE GASTOS

Desde 01/01/2023 Hasta 29/12/2023

Presupuesto: 2023

Fuente de Financiamiento	Objeto del Gasto	Crédito Aprobado	Modificaciones	Crédito Vigente	Preventivo	Compromiso	Devengado	Pagado	Crédito Disponible	Crédito Vig. Devengado	Devengado no Pagado
Jurisdicción: 1.1.1.01.23.000 - SECRETARIA DE PLANEAMIENTO URBANO											
	2.4.4 - CUBIERTAS Y CÁMARAS DE AIRE	44,170.00		44,170.00					44,170.00	44,170.00	
	2.5.1 - COMPUESTOS QUÍMICOS	40,000.00		40,000.00		800.00	800.00	800.00	39,200.00	39,200.00	
	2.5.4 - INSECTICIDAS, FUMIGANTES Y OTROS	210.00	10,000.00	10,210.00		650.00	650.00	650.00	9,560.00	9,560.00	
	2.5.5 - TINTAS, PINTURAS Y COLORANTES	5,337.00		5,337.00					5,337.00	5,337.00	
	2.5.6 - COMBUSTIBLES Y LUBRICANTES	1,500,000.00	500,000.00	2,000,000.00		1,350,000.00	1,350,000.00	1,350,000.00	650,000.00	650,000.00	
	2.5.8 - PRODUCTOS DE MATERIAL PLÁSTICO	298.00		298.00					298.00	298.00	
	2.7.9 - OTROS PRODUCTOS METÁLICOS	1,000.00		1,000.00					1,000.00	1,000.00	
	2.9.1 - ELEMENTOS DE LIMPIEZA	30,000.00		30,000.00		5,460.00	5,460.00	5,460.00	24,540.00	24,540.00	
	2.9.2 - ÚTILES DE ESCRITORIO, OFICINA Y ENSEÑANZA	20,000.00	764,000.00	784,000.00		471,839.95	244,339.95	244,339.95	312,160.05	539,660.05	
	2.9.3 - ÚTILES Y MATERIALES ELÉCTRICOS	1,000.00	3,000.00	4,000.00		2,200.00	2,200.00	2,200.00	1,800.00	1,800.00	
	2.9.4 - UTENSILIOS DE COCINA Y COMEDOR	6,000.00	6,960.00	12,960.00		6,960.00	290.00	290.00	6,000.00	12,670.00	
	2.9.6 - REPUESTOS Y ACCESORIOS	5,000.00	240,590.00	245,590.00		100,590.00	100,590.00	100,590.00	145,000.00	145,000.00	
	3.1.5 - CORREOS Y TELÉGRAFO	800.00		800.00					800.00	800.00	
	3.2.1 - ALQUILER DE EDIFICIOS Y LOCALES	1,000,000.00	3,200,000.00	4,200,000.00		4,144,167.73	4,144,167.73	3,924,167.73	55,832.27	55,832.27	220,000.00
	3.2.3 - ALQUILER DE EQUIPOS DE COMPUTACIÓN	26,990.00		26,990.00					26,990.00	26,990.00	
	3.2.4 - ALQUILER DE FOTOCOPIADORAS	500,000.00	738,450.00	1,238,450.00		995,452.00	782,156.00	613,398.00	242,998.00	456,294.00	168,758.00
	3.3.1 - MANTENIMIENTO Y REPARACIÓN DE EDIFICIOS Y LOCALES	2,283,944.98	-220,000.00	2,063,944.98					2,063,944.98	2,063,944.98	
	3.3.2 - MANTENIMIENTO Y REPARACIÓN DE VEHÍCULOS	127,110.00		127,110.00					127,110.00	127,110.00	
	3.3.3 - MANTENIMIENTO Y REPARACIÓN DE MAQUINARIA Y EQUIPO	50,000.00	1,725,150.00	1,775,150.00		1,082,200.00	257,400.00	257,400.00	692,950.00	1,517,750.00	
	3.3.7 - LIMPIEZA, ASEO Y FUMIGACIÓN	270,000.00	1,270,000.00	1,540,000.00		1,131,000.00	1,021,000.00	874,000.00	409,000.00	519,000.00	147,000.00
	3.3.9 - OTROS MANTENIMIENTO, REPARACIÓN Y LIMPIEZA	50,000.00		50,000.00		45,500.00	45,500.00	45,500.00	4,500.00	4,500.00	
	3.4.9 - OTROS SERVICIOS TÉCNICOS Y PROFESIONALES	500,000.00	-500,000.00								
	3.5.1 - TRANSPORTE	13,000.00		13,000.00					13,000.00	13,000.00	
	3.5.2 - ALMACENAMIENTO	16,803.00	1,002,643.35	1,019,446.35		802,643.35	528,242.11	396,898.30	216,803.00	491,204.24	131,343.81
	3.5.3 - IMPRENTA, PUBLICACIONES Y REPRODUCCIONES	5,000.00		5,000.00		1,600.00	1,600.00	1,600.00	3,400.00	3,400.00	



Municipalidad
de La Matanza

ESTADO DE EJECUCIÓN DEL PRESUPUESTO DE GASTOS

Desde 01/01/2023 Hasta 29/12/2023

Presupuesto: 2023

Fuente de Financiamiento	Objeto del Gasto	Crédito Aprobado	Modificaciones	Crédito Vigente	Preventivo	Compromiso	Devengado	Pagado	Crédito Disponible	Crédito Vig. Devengado	Devengado no Pagado
--------------------------	------------------	------------------	----------------	-----------------	------------	------------	-----------	--------	--------------------	------------------------	---------------------

Jurisdicción: 1.1.1.01.23.000 - SECRETARIA DE PLANEAMIENTO URBANO


3.5.4 - PRIMAS Y GASTOS DE SEGUROS		100,000.00	70,000.00	170,000.00		166,765.18	166,765.18	166,765.18	3,234.82	3,234.82	
3.7.1 - PASAJES		10,000.00		10,000.00					10,000.00	10,000.00	
3.7.9 - OTROS PASAJES Y VIÁTICOS		2,000.00		2,000.00					2,000.00	2,000.00	
3.8.9 - OTROS IMPUESTOS, DERECHOS Y TASAS		5,000.00		5,000.00					5,000.00	5,000.00	
3.9.2 - GASTOS RESERVADOS			500,000.00	500,000.00					500,000.00	500,000.00	
3.9.9 - OTROS SERVICIOS		160,000.00		160,000.00		5,100.00	5,100.00	5,100.00	154,900.00	154,900.00	
4.3.2 - EQUIPO DE TRANSPORTE, TRACCIÓN Y ELEVACIÓN		16,500,000.00	-4,038,000.00	12,462,000.00					12,462,000.00	12,462,000.00	
4.3.6 - EQUIPO PARA COMPUTACIÓN		250,000.00		250,000.00					250,000.00	250,000.00	
4.3.7 - EQUIPO DE OFICINA Y MUEBLES		300,000.00		300,000.00					300,000.00	300,000.00	
5.1.4 - AYUDAS SOCIALES A PERSONAS			1,111,000.00	1,111,000.00		1,111,000.00				1,111,000.00	
TOTAL TESORO MUNICIPAL		115,412,661.66	91,994,885.12	207,407,546.78		178,455,532.65	174,962,247.41	172,899,393.18	28,952,014.13	32,445,299.37	2,062,854.23
TOTAL COORDINACION Y GESTION DE LA SECRETARIA DE PLANEAMIENTO U		115,412,661.66	91,994,885.12	207,407,546.78		178,455,532.65	174,962,247.41	172,899,393.18	28,952,014.13	32,445,299.37	2,062,854.23

Categoría Programática:

60 - PROYECTOS COMPARTIDOS

1.1.0 - TESORO MUNICIPAL

3.2.1 - ALQUILER DE EDIFICIOS Y LOCALES			58,900.00	58,900.00					58,900.00	58,900.00	
3.2.2 - ALQUILER DE MAQUINARIA, EQUIPO Y MEDIOS DE TRANSPORTE			1,054,500.00	1,054,500.00		1,054,500.00				1,054,500.00	
3.3.1 - MANTENIMIENTO Y REPARACIÓN DE EDIFICIOS Y LOCALES			1,434,500.00	1,434,500.00		1,434,500.00				1,434,500.00	
3.9.9 - OTROS SERVICIOS			7,000.00	7,000.00		7,000.00				7,000.00	
4.3.7 - EQUIPO DE OFICINA Y MUEBLES			32,000.00	32,000.00		32,000.00				32,000.00	
TOTAL TESORO MUNICIPAL			2,586,900.00	2,586,900.00		2,528,000.00			58,900.00	2,586,900.00	
TOTAL PROYECTOS COMPARTIDOS			2,586,900.00	2,586,900.00		2,528,000.00			58,900.00	2,586,900.00	



Municipalidad
de La Matanza

ESTADO DE EJECUCIÓN DEL PRESUPUESTO DE GASTOS

Desde 01/01/2023 Hasta 29/12/2023

Presupuesto: 2023

Fuente de Financiamiento	Objeto del Gasto	Crédito Aprobado	Modificaciones	Crédito Vigente	Preventivo	Compromiso	Devengado	Pagado	Crédito Disponible	Crédito Vig. Devengado	Devengado no Pagado
--------------------------	------------------	------------------	----------------	-----------------	------------	------------	-----------	--------	--------------------	------------------------	---------------------

Jurisdicción: 1.1.1.01.23.000 - SECRETARIA DE PLANEAMIENTO URBANO

Categoría Programática:

61 - URBANISMO Y TERRITORIO

1.1.0 - TESORO MUNICIPAL

2.1.1 - ALIMENTOS PARA PERSONAS	74,300.00	74,300.00				72,800.00	51,450.00	51,450.00	1,500.00	22,850.00	
2.3.4 - PRODUCTOS DE PAPEL Y CARTÓN	938.00	938.00				938.00				938.00	
2.9.2 - UTILES DE ESCRITORIO, OFICINA Y ENSEÑANZA	25,497.70	25,497.70				25,497.70				25,497.70	
2.9.6 - REPUESTOS Y ACCESORIOS	68,894.00	68,894.00				68,894.00				68,894.00	
3.2.4 - ALQUILER DE FOTOCOPIADORAS	165,880.00	165,880.00				105,880.00	90,880.00	83,380.00	60,000.00	75,000.00	7,500.00
3.3.2 - MANTENIMIENTO Y REPARACIÓN DE VEHÍCULOS	800.00	800.00				800.00				800.00	
3.6.1 - PUBLICIDAD	4,700.00	4,700.00				4,700.00				4,700.00	
3.9.9 - OTROS SERVICIOS	1,092,000.00	1,092,000.00				1,092,000.00				1,092,000.00	
TOTAL TESORO MUNICIPAL	1,433,009.70	1,433,009.70				1,371,509.70	142,330.00	134,830.00	61,500.00	1,290,679.70	7,500.00
TOTAL URBANISMO Y TERRITORIO	1,433,009.70	1,433,009.70				1,371,509.70	142,330.00	134,830.00	61,500.00	1,290,679.70	7,500.00

Categoría Programática:


62 - URBANIZACION DE VILLAS Y ASENTAMIENTOS

1.1.0 - TESORO MUNICIPAL

3.2.1 - ALQUILER DE EDIFICIOS Y LOCALES	33,100.00	33,100.00							33,100.00	33,100.00	
5.2.5 - TRANSFERENCIAS A COOPERATIVAS	16,988,603.93	16,988,603.93				16,897,624.84			90,979.09	16,988,603.93	
TOTAL TESORO MUNICIPAL	17,021,703.93	17,021,703.93				16,897,624.84			124,079.09	17,021,703.93	
TOTAL URBANIZACION DE VILLAS Y ASENTAMIENTOS	17,021,703.93	17,021,703.93				16,897,624.84			124,079.09	17,021,703.93	

Categoría Programática:

75.75 - RENOVACION DE ESPACIO PUBLICO PROYECTO



Municipalidad
de La Matanza

ESTADO DE EJECUCIÓN DEL PRESUPUESTO DE GASTOS

Desde 01/01/2023 Hasta 29/12/2023

Presupuesto: 2023

Fuente de Financiamiento	Objeto del Gasto	Crédito Aprobado	Modificaciones	Crédito Vigente	Preventivo	Compromiso	Devengado	Pagado	Crédito Disponible	Crédito Vig. Devengado	Devengado no Pagado
--------------------------	------------------	------------------	----------------	-----------------	------------	------------	-----------	--------	--------------------	------------------------	---------------------

Jurisdicción: 1.1.1.01.23.000 - SECRETARIA DE PLANEAMIENTO URBANO

1.1.0 - TESORO MUNICIPAL											
4.2.2 - CONSTRUCCIONES EN BIENES DE DOMINIO PÚBLICO											
			19,893,678.04	19,893,678.04					19,893,678.04	19,893,678.04	
TOTAL TESORO MUNICIPAL											
			19,893,678.04	19,893,678.04					19,893,678.04	19,893,678.04	
TOTAL RENOVACION DE ESPACIO PUBLICO PROYECTO											
			19,893,678.04	19,893,678.04					19,893,678.04	19,893,678.04	
TOTAL SECRETARIA DE PLANEAMIENTO URBANO											
		115,412,661.66	132,930,176.79	248,342,838.45		199,252,667.19	175,104,577.41	173,034,223.18	49,090,171.26	73,238,261.04	2,070,354.23

Jurisdicción: 1.1.1.01.24.000 - SECRETARIA DE TRANSITO Y TRANSPORTE

Categoría Programática:


01.01 - COORDINACION Y GESTION DE LA SECRETARIA DE TRANSITO Y TRANSPORTE

1.1.0 - TESORO MUNICIPAL											
3.3.2 - MANTENIMIENTO Y REPARACIÓN DE VEHÍCULOS											
			11,132.00	11,132.00					11,132.00	11,132.00	
3.9.9 - OTROS SERVICIOS											
			1,031,150.00	1,031,150.00					1,031,150.00	1,031,150.00	
4.3.3 - EQUIPO SANITARIO Y DE LABORATORIO											
			60,250.00	60,250.00					60,250.00	60,250.00	
4.3.7 - EQUIPO DE OFICINA Y MUEBLES											
			102,950.00	102,950.00					102,950.00	102,950.00	
TOTAL TESORO MUNICIPAL											
			1,205,482.00	1,205,482.00					1,205,482.00	1,205,482.00	
TOTAL COORDINACION Y GESTION DE LA SECRETARIA DE TRANSITO Y TRAN											
			1,205,482.00	1,205,482.00					1,205,482.00	1,205,482.00	

Categoría Programática:

74.76 - SEÑALIZACION PUBLICA

1.1.0 - TESORO MUNICIPAL



Municipalidad
de La Matanza

ESTADO DE EJECUCIÓN DEL PRESUPUESTO DE GASTOS

Desde 01/01/2023 Hasta 29/12/2023

Presupuesto: 2023

Fuente de Financiamiento	Objeto del Gasto	Crédito Aprobado	Modificaciones	Crédito Vigente	Preventivo	Compromiso	Devengado	Pagado	Crédito Disponible	Crédito Vig. Devengado	Devengado no Pagado
--------------------------	------------------	------------------	----------------	-----------------	------------	------------	-----------	--------	--------------------	------------------------	---------------------

Jurisdicción: 1.1.1.01.24.000 - SECRETARIA DE TRANSITO Y TRANSPORTE

4.2.2 - CONSTRUCCIONES EN BIENES DE DOMINIO PÚBLICO			24,440,214.00	24,440,214.00					24,440,214.00	24,440,214.00	
TOTAL TESORO MUNICIPAL			24,440,214.00	24,440,214.00					24,440,214.00	24,440,214.00	
TOTAL SEÑALIZACION PUBLICA			24,440,214.00	24,440,214.00					24,440,214.00	24,440,214.00	
TOTAL SECRETARIA DE TRANSITO Y TRANSPORTE			25,645,696.00	25,645,696.00					25,645,696.00	25,645,696.00	

Jurisdicción: 1.1.1.01.25.000 - SECRETARIA DE DEPORTES Y RECREACION

Categoría Programática:

72.01 - AREA CENTRAL DE LA SECRETARIA

1.1.0 - TESORO MUNICIPAL

1.1.1.01 - PERSONAL SUPERIOR		2,126,738.64	2,257,194.00	4,383,932.64		4,303,927.62	4,303,927.62	4,303,927.62	80,005.02	80,005.02	
1.1.1.02 - PERSONAL JERARQUICO		5,837,534.52	5,577,458.00	11,414,992.52		11,199,448.63	11,199,448.63	11,199,448.63	215,543.89	215,543.89	
1.1.1.06 - PERSONAL ADMINISTRATIVO		3,664,241.40	3,452,804.00	7,117,045.40		7,096,099.87	7,096,099.87	7,096,099.87	20,945.53	20,945.53	
1.1.1.07 - PERSONAL DE SERVICIO		4,035,047.88	5,462,340.00	9,497,387.88		9,417,382.14	9,417,382.14	9,417,382.14	80,005.74	80,005.74	
1.1.1.12 - HORAS CATEDRA		7,014,013.20	7,973,192.00	14,987,205.20		14,907,202.60	14,907,202.60	14,907,202.60	80,002.60	80,002.60	
1.1.3.01 - ANTIGÜEDAD		15,118,547.00	12,533,098.00	27,651,645.00		27,638,034.09	27,638,034.09	27,638,034.09	13,610.91	13,610.91	
1.1.3.03 - RESPONSABILIDAD FUNCIONAL		10,574,351.00	9,431,023.00	20,005,374.00		19,995,567.39	19,995,567.39	19,995,567.39	9,806.61	9,806.61	
1.1.3.05 - EXTENSION HORARIA		1,391,138.00	1,376,819.00	2,767,957.00		2,759,953.20	2,759,953.20	2,759,953.20	8,003.80	8,003.80	
1.1.3.07 - PRESENTISMO Y PUNTUALIDAD		3,138,960.00	2,215,810.00	5,354,770.00		5,346,759.35	5,346,759.35	5,346,759.35	8,010.65	8,010.65	
1.1.4 - SUELDO ANUAL COMPLEMENTARIO		4,015,440.00	8,731,667.00	12,747,107.00		12,712,106.45	12,712,106.45	12,712,106.45	35,000.55	35,000.55	
1.1.6.01 - IPS APORTES		13,988,881.00	12,464,735.00	26,453,616.00		26,418,615.36	26,418,615.36	26,418,615.36	35,000.64	35,000.64	
1.1.6.02 - LEY 23660		6,944,441.00	6,299,867.00	13,244,308.00		13,209,307.90	13,209,307.90	10,903,887.85	35,000.10	35,000.10	2,305,420.05
1.1.7.01 - BONIFICACIONES VARIAS		3,290,598.00	3,969,857.00	7,260,455.00		7,072,722.26	7,072,722.26	7,072,722.26	187,732.74	187,732.74	



Municipalidad
de La Matanza

ESTADO DE EJECUCIÓN DEL PRESUPUESTO DE GASTOS

Desde 01/01/2023 Hasta 29/12/2023

Presupuesto: 2023

Fuente de Financiamiento	Objeto del Gasto	Crédito Aprobado	Modificaciones	Crédito Vigente	Preventivo	Compromiso	Devengado	Pagado	Crédito Disponible	Crédito Vig. Devengado	Devengado no Pagado
Jurisdicción: 1.1.1.01.25.000 - SECRETARIA DE DEPORTES Y RECREACION											
	1.1.7.02 - BONIFICACION ESPECIAL NO REMUNERATIVA	40,525,829.00	87,588,575.09	128,114,404.09		128,099,399.47	128,099,399.47	128,099,399.47	15,004.62	15,004.62	
	1.1.7.03 - LICENCIAS NO GOZADAS	214,502.00		214,502.00					214,502.00	214,502.00	
	1.1.7.08 - NOTIFICADORES	184,362.00	916,565.00	1,100,927.00		940,619.42	940,619.42	940,619.42	160,307.58	160,307.58	
	1.2.1.01 - PERSONAL TEMPORARIO	35,974,276.56	25,963,735.00	61,938,011.56		61,930,011.41	61,930,011.41	61,930,011.41	8,000.15	8,000.15	
	1.2.3 - SUELDO ANUAL COMPLEMENTARIO	899,013.00	2,927,935.00	3,826,948.00		3,746,940.13	3,746,940.13	3,746,940.13	80,007.87	80,007.87	
	1.2.5.01 - IPS APORTES	3,122,481.00	2,332,472.13	5,454,953.13		5,374,943.37	5,374,943.37	5,374,943.37	80,009.76	80,009.76	
	1.2.5.02 - LEY 23660	1,561,241.00	1,449,264.00	3,010,505.00		2,687,471.71	2,687,471.71	2,243,277.09	323,033.29	323,033.29	444,194.62
	1.2.6.01 - BONIFICACIONES VARIAS		10,270,000.00	10,270,000.00		10,230,000.00	10,230,000.00	10,230,000.00	40,000.00	40,000.00	
	1.2.6.03 - LICENCIAS NO GOZADAS	99,743.00		99,743.00					99,743.00	99,743.00	
	1.2.6.07 - NOTIFICADORES	109,700.00		109,700.00					109,700.00	109,700.00	
	1.4 - ASIGNACIONES FAMILIARES	8,395,308.00	-1,933,764.00	6,461,544.00		6,293,817.00	6,293,817.00	6,293,817.00	167,727.00	167,727.00	
	1.5.1 - SEGUROS DE RIESGO DE TRABAJO	2,921,619.00	3,187,582.00	6,109,201.00		6,057,197.93	6,057,197.93	4,955,266.32	52,003.07	52,003.07	1,101,931.61
	2.1.1 - ALIMENTOS PARA PERSONAS	17,732,000.00	139,636,445.00	157,368,445.00		157,278,328.00	4,318,743.00	4,070,883.00	90,117.00	153,049,702.00	247,860.00
	2.1.5 - MADERA, CORCHO Y SUS MANUFACTURAS		256,000.00	256,000.00		172,008.00	172,008.00	172,008.00	83,992.00	83,992.00	
	2.2.2 - PRENDAS DE VESTIR	17,240,000.00	-14,165,500.00	3,074,500.00		800,000.00	800,000.00	800,000.00	2,274,500.00	2,274,500.00	
	2.2.3 - CONFECCIONES TEXTILES		129,200.00	129,200.00		85,078.60	79,200.00	79,200.00	44,121.40	50,000.00	
	2.2.9 - OTROS TEXTILES Y VESTUARIO		1,322,000.00	1,322,000.00		720,000.00	720,000.00	720,000.00	602,000.00	602,000.00	
	2.3.1 - PAPEL DE ESCRITORIO Y CARTÓN	49,500.00	1,600,000.00	1,649,500.00		1,599,225.00	1,098,000.00	1,098,000.00	50,275.00	551,500.00	
	2.3.4 - PRODUCTOS DE PAPEL Y CARTÓN		3,058,428.00	3,058,428.00		1,674,078.00	1,674,078.00	1,531,040.00	1,384,350.00	1,384,350.00	143,038.00
	2.3.9 - OTROS PRODUCTOS DE PAPEL, CARTÓN E IMPRESOS	96,600.00		96,600.00		17,942.40			78,657.60	96,600.00	
	2.4.4 - CUBIERTAS Y CÁMARAS DE AIRE	3,640,000.00	-2,367,732.00	1,272,268.00		132,268.00	132,268.00	132,268.00	1,140,000.00	1,140,000.00	
	2.5.1 - COMPUESTOS QUÍMICOS	6,640,512.00		6,640,512.00		5,395,680.00	5,395,680.00	5,395,680.00	1,244,832.00	1,244,832.00	
	2.5.4 - INSECTICIDAS, FUMIGANTES Y OTROS		1,719,139.04	1,719,139.04		548,976.00	548,976.00	531,840.00	1,170,163.04	1,170,163.04	17,136.00
	2.5.5 - TINTAS, PINTURAS Y COLORANTES	5,297,320.00	9,600.00	5,306,920.00		28,800.00	28,800.00	28,800.00	5,278,120.00	5,278,120.00	
	2.5.6 - COMBUSTIBLES Y LUBRICANTES	3,500,000.00	600,000.00	4,100,000.00		2,900,000.00	2,900,000.00	2,900,000.00	1,200,000.00	1,200,000.00	



Municipalidad
de La Matanza

ESTADO DE EJECUCIÓN DEL PRESUPUESTO DE GASTOS

Desde 01/01/2023 Hasta 29/12/2023

Presupuesto: 2023

Fuente de Financiamiento	Objeto del Gasto	Crédito Aprobado	Modificaciones	Crédito Vigente	Preventivo	Compromiso	Devengado	Pagado	Crédito Disponible	Crédito Vig. Devengado	Devengado no Pagado
Jurisdicción: 1.1.1.01.25.000 - SECRETARIA DE DEPORTES Y RECREACION											
	2.5.8 - PRODUCTOS DE MATERIAL PLÁSTICO	7,793,000.00	7,711,602.00	15,504,602.00		12,192,924.00	7,088,302.00	5,767,375.00	3,311,678.00	8,416,300.00	1,320,927.00
	2.7.1 - PRODUCTOS FERROSOS		7,620,670.00	7,620,670.00		447,220.00	447,220.00	447,220.00	7,173,450.00	7,173,450.00	
	2.7.4 - ESTRUCTURAS METÁLICAS ACABADAS		6,595,500.00	6,595,500.00		4,381,719.60	4,311,000.00	4,311,000.00	2,213,780.40	2,284,500.00	
	2.7.5 - HERRAMIENTAS MENORES		199,125.00	199,125.00		127,926.00	127,926.00	127,926.00	71,199.00	71,199.00	
	2.7.9 - OTROS PRODUCTOS METÁLICOS		433,560.00	433,560.00		418,560.00	418,560.00	418,560.00	15,000.00	15,000.00	
	2.8.4 - PIEDRA, ARCILLA Y ARENA		7,000,000.00	7,000,000.00					7,000,000.00	7,000,000.00	
	2.9.1 - ELEMENTOS DE LIMPIEZA	709,900.00	8,091,753.04	8,801,653.04		5,940,574.00	5,940,574.00	5,574,250.00	2,861,079.04	2,861,079.04	366,324.00
	2.9.2 - UTILES DE ESCRITORIO, OFICINA Y ENSEÑANZA	728,840.00	6,082,514.00	6,811,354.00		4,522,001.07	2,597,487.07	2,426,659.07	2,289,352.93	4,213,866.93	170,828.00
	2.9.3 - UTILES Y MATERIALES ELÉCTRICOS	116,944.00	22,685,404.86	22,802,348.86		10,009,318.00	9,983,180.00	9,983,180.00	12,793,030.86	12,819,168.86	
	2.9.4 - UTENSILIOS DE COCINA Y COMEDOR		2,400,000.00	2,400,000.00		2,242,500.00	1,062,500.00	1,062,500.00	157,500.00	1,337,500.00	
	2.9.6 - REPUESTOS Y ACCESORIOS		748,032.00	748,032.00		248,011.00	248,011.00	248,011.00	500,021.00	500,021.00	
	2.9.9 - OTROS BIENES DE CONSUMO	20,705,000.00	7,561,385.00	28,266,385.00		15,085,945.80	10,472,851.00	10,411,855.00	13,180,439.20	17,793,534.00	60,996.00
	3.1.3 - GAS		7,200,000.00	7,200,000.00		6,950,267.29	4,950,267.29	4,496,134.18	249,732.71	2,249,732.71	454,133.11
	3.2.2 - ALQUILER DE MAQUINARIA, EQUIPO Y MEDIOS DE TRANSPORTE	165,000,000.00	-48,486,670.00	116,513,330.00		115,539,200.00			974,130.00	116,513,330.00	
	3.2.4 - ALQUILER DE FOTOCOPIADORAS	225,000.00	831,840.00	1,056,840.00		607,720.00	459,780.00	459,780.00	449,120.00	597,060.00	
	3.2.9 - OTROS ALQUILERES Y DERECHOS	49,575,000.00	39,928,646.00	89,503,646.00		75,238,446.00	54,722,126.00	41,612,726.00	14,265,200.00	34,781,520.00	13,109,400.00
	3.3.1 - MANTENIMIENTO Y REPARACIÓN DE EDIFICIOS Y LOCALES		30,642,500.00	30,642,500.00		17,322,500.00	17,322,500.00	17,322,500.00	13,320,000.00	13,320,000.00	
	3.3.2 - MANTENIMIENTO Y REPARACIÓN DE VEHÍCULOS		5,314,270.00	5,314,270.00		2,814,270.00	2,364,270.00	820,540.00	2,500,000.00	2,950,000.00	1,543,730.00
	3.3.6 - MANTENIMIENTO Y LIMPIEZA DE DESAGÜES		2,614,200.00	2,614,200.00		2,614,200.00				2,614,200.00	
	3.3.9 - OTROS MANTENIMIENTO, REPARACIÓN Y LIMPIEZA	52,000,000.00	37,907,378.00	89,907,378.00		76,411,110.00	48,632,250.00	44,582,250.00	13,496,268.00	41,275,128.00	4,050,000.00
	3.4.9 - OTROS SERVICIOS TÉCNICOS Y PROFESIONALES	90,000,000.00	3,600,632.00	93,600,632.00		56,966,802.05	47,511,470.05	47,364,772.05	36,633,829.95	46,089,161.95	146,698.00
	3.5.4 - PRIMAS Y GASTOS DE SEGUROS	153,816.21	10,000,328.46	10,154,144.67		10,019,246.19	10,018,917.73	10,018,917.73	134,898.48	135,226.94	
	3.6.1 - PUBLICIDAD		19,439,880.00	19,439,880.00		17,989,880.00	17,439,880.00	17,439,880.00	1,450,000.00	2,000,000.00	
	3.6.2 - PROPAGANDA	1,240,000.00	11,651,240.00	12,891,240.00		11,388,490.00	7,374,490.00	6,021,990.00	1,502,750.00	5,516,750.00	1,352,500.00
	3.7.2.01 - VIATICOS		47,862,500.00	47,862,500.00		44,032,500.00	26,032,500.00	26,032,500.00	3,830,000.00	21,830,000.00	



Municipalidad
de La Matanza

ESTADO DE EJECUCIÓN DEL PRESUPUESTO DE GASTOS

Desde 01/01/2023 Hasta 29/12/2023

Presupuesto: 2023

Fuente de Financiamiento	Objeto del Gasto	Crédito Aprobado	Modificaciones	Crédito Vigente	Preventivo	Compromiso	Devengado	Pagado	Crédito Disponible	Crédito Vig. Devengado	Devengado no Pagado
Jurisdicción: 1.1.1.01.25.000 - SECRETARIA DE DEPORTES Y RECREACION											
	3.7.2.02 - MOVILIDAD		2,380,000.00	2,380,000.00		654,950.00	654,950.00	4,950.00	1,725,050.00	1,725,050.00	650,000.00
	3.9.1 - SERVICIOS DE CEREMONIAL	4,050,000.00	73,600,441.00	77,650,441.00		65,383,041.00	14,014,041.00	14,014,041.00	12,267,400.00	63,636,400.00	
	3.9.5 - PASANTÍAS		19,872,845.00	19,872,845.00		19,792,837.19	19,792,837.19	19,511,331.95	80,007.81	80,007.81	281,505.24
	3.9.9 - OTROS SERVICIOS	182,250,000.00	37,006,800.00	219,256,800.00		206,299,378.00	140,370,968.00	129,108,468.00	12,957,422.00	78,885,832.00	11,262,500.00
	4.3.1 - MAQUINARIA Y EQUIPO DE PRODUCCIÓN		184,800.00	184,800.00		184,800.00	184,800.00	184,800.00			
	4.3.2 - EQUIPO DE TRANSPORTE, TRACCIÓN Y ELEVACIÓN		650,000.00	650,000.00					650,000.00	650,000.00	
	4.3.3 - EQUIPO SANITARIO Y DE LABORATORIO		300,000.00	300,000.00					300,000.00	300,000.00	
	4.3.5 - EQUIPO EDUCACIONAL Y RECREATIVO	42,820,000.00	-31,312,280.00	11,507,720.00		8,826,095.60	5,912,900.00	5,912,900.00	2,681,624.40	5,594,820.00	
	4.3.6 - EQUIPO PARA COMPUTACIÓN	6,800,000.00	2,500,000.00	9,300,000.00					9,300,000.00	9,300,000.00	
	4.3.7 - EQUIPO DE OFICINA Y MUEBLES	675,000.00	2,132,160.00	2,807,160.00		46,200.00	46,200.00		2,760,960.00	2,760,960.00	46,200.00
	4.3.8 - HERRAMIENTAS Y REPUESTOS MAYORES		308,600.00	308,600.00		308,600.00	308,600.00	308,600.00			
	4.3.9 - EQUIPOS VARIOS		1,500,000.00	1,500,000.00					1,500,000.00	1,500,000.00	
	4.4.1 - EQUIPOS DE SEGURIDAD	90,000.00		90,000.00					90,000.00	90,000.00	
	5.1.4 - AYUDAS SOCIALES A PERSONAS	100,000,000.00	1,209,060,526.10	1,309,060,526.10		1,241,797,036.10	1,210,108,436.80	1,110,532,049.80	67,263,490.00	98,952,089.30	99,576,387.00
	5.1.5 - TRANSFERENCIAS A INSTITUCIONES DE ENSEÑANZA		700,000.00	700,000.00					700,000.00	700,000.00	
	5.1.7 - TRANSFERENCIAS A OTRAS INSTITUCIONES CULTURALES Y SOCIALES :		7,906,500.00	7,906,500.00		4,332,500.00	4,332,500.00	4,332,500.00	3,574,000.00	3,574,000.00	
	5.2.2 - TRANSFERENCIAS A INSTITUCIONES DE ENSEÑANZA	50,000,000.00	-48,700,000.00	1,300,000.00					1,300,000.00	1,300,000.00	
	5.2.4 - TRANSFERENCIAS A OTRAS INSTITUCIONES CULTURALES Y SOCIALES :		2,000,000.00	2,000,000.00					2,000,000.00	2,000,000.00	
	6.8.2 - ADELANTOS A PROVEEDORES Y CONTRATISTAS A CORTO PLAZO		183,500,000.00	183,500,000.00		182,783,000.00	182,783,000.00	182,783,000.00	717,000.00	717,000.00	
	TOTAL TESORO MUNICIPAL	997,635,926.41	2,062,113,002.72	3,059,748,929.13		2,782,709,680.19	2,263,340,575.43	2,124,688,866.80	277,039,248.94	796,408,353.70	138,651,708.63
	TOTAL AREA CENTRAL DE LA SECRETARIA	997,635,926.41	2,062,113,002.72	3,059,748,929.13		2,782,709,680.19	2,263,340,575.43	2,124,688,866.80	277,039,248.94	796,408,353.70	138,651,708.63
	TOTAL SECRETARIA DE DEPORTES Y RECREACION	997,635,926.41	2,062,113,002.72	3,059,748,929.13		2,782,709,680.19	2,263,340,575.43	2,124,688,866.80	277,039,248.94	796,408,353.70	138,651,708.63



Municipalidad
de La Matanza

ESTADO DE EJECUCIÓN DEL PRESUPUESTO DE GASTOS

Desde 01/01/2023 Hasta 29/12/2023

Presupuesto: 2023

Fuente de Financiamiento	Objeto del Gasto	Crédito Aprobado	Modificaciones	Crédito Vigente	Preventivo	Compromiso	Devengado	Pagado	Crédito Disponible	Crédito Vig. Devengado	Devengado no Pagado
Jurisdicción: 1.1.1.01.26.000 - SECRETARIA DE ATENCION CIUDADANA											
Categoría Programática:											
01.01 - COORDINACION Y GESTION DE LA SECRETARIA											
1.1.0 - TESORO MUNICIPAL											
1.1.1.01 - PERSONAL SUPERIOR		1,993,826.04	-1,900,000.00	93,826.04					93,826.04	93,826.04	
1.1.1.05 - PERSONAL TECNICO		1,058,911.68		1,058,911.68		1,028,914.20	1,028,914.20	1,028,914.20	29,997.48	29,997.48	
1.1.1.06 - PERSONAL ADMINISTRATIVO		1,166,366.16	1,133,396.00	2,299,762.16		2,106,066.07	2,106,066.07	2,106,066.07	193,696.09	193,696.09	
1.1.1.07 - PERSONAL DE SERVICIO		194,394.36	292,757.00	487,151.36		407,150.47	407,150.47	407,150.47	80,000.89	80,000.89	
1.1.3.01 - ANTIGÜEDAD		551,954.00		551,954.00		209,240.23	209,240.23	209,240.23	342,713.77	342,713.77	
1.1.3.03 - RESPONSABILIDAD FUNCIONAL		3,292,446.00	-319,957.00	2,972,489.00		2,707,005.11	2,707,005.11	2,707,005.11	265,483.89	265,483.89	
1.1.3.05 - EXTENSION HORARIA		715,693.00	2,849,973.00	3,565,666.00		3,323,597.35	3,323,597.35	3,323,597.35	242,068.65	242,068.65	
1.1.3.07 - PRESENTISMO Y PUNTUALIDAD		886,530.00	878,309.00	1,764,839.00		1,484,579.60	1,484,579.60	1,484,579.60	280,259.40	280,259.40	
1.1.4 - SUELDO ANUAL COMPLEMENTARIO		334,620.00	789,793.00	1,124,413.00		1,044,411.95	1,044,411.95	1,044,411.95	80,001.05	80,001.05	
1.1.6.01 - IPS APORTES		1,747,271.00	772,736.00	2,520,007.00		2,272,639.13	2,272,639.13	2,272,639.13	247,367.87	247,367.87	
1.1.6.02 - LEY 23660		873,635.00	591,369.00	1,465,004.00		1,136,319.55	1,136,319.55	937,119.25	328,684.45	328,684.45	199,200.30
1.1.7.01 - BONIFICACIONES VARIAS		363,422.00	524,661.00	888,083.00		586,004.16	586,004.16	586,004.16	302,078.84	302,078.84	
1.1.7.02 - BONIFICACION ESPECIAL NO REMUNERATIVA		4,294,103.00	7,316,543.00	11,610,646.00		11,595,637.15	11,595,637.15	11,595,637.15	15,008.85	15,008.85	
1.1.7.03 - LICENCIAS NO GOZADAS		128,700.00		128,700.00					128,700.00	128,700.00	
1.1.7.08 - NOTIFICADORES		114,191.00	1,831,009.00	1,945,200.00		1,868,133.04	1,868,133.04	1,868,133.04	77,066.96	77,066.96	
1.2.1.01 - PERSONAL TEMPORARIO		26,007,516.72	20,044,535.00	46,052,051.72		46,044,049.55	46,044,049.55	46,044,049.55	8,002.17	8,002.17	
1.2.3 - SUELDO ANUAL COMPLEMENTARIO		1,383,096.00	3,356,230.00	4,739,326.00		4,659,317.37	4,652,357.37	4,652,357.37	80,008.63	86,968.63	
1.2.5.01 - IPS APORTES		3,567,497.00	2,956,214.00	6,523,711.00		6,324,660.90	6,324,660.90	6,324,660.90	199,050.10	199,050.10	
1.2.5.02 - LEY 23660		1,783,748.00	1,679,108.00	3,462,856.00		3,162,330.37	3,162,330.37	2,634,090.22	300,525.63	300,525.63	528,240.15
1.2.6.01 - BONIFICACIONES VARIAS		20,400.00	12,058,300.00	12,078,700.00		12,040,400.00	12,040,400.00	12,040,400.00	38,300.00	38,300.00	
1.2.6.03 - LICENCIAS NO GOZADAS		132,990.00		132,990.00					132,990.00	132,990.00	




Municipalidad
de La Matanza

ESTADO DE EJECUCIÓN DEL PRESUPUESTO DE GASTOS

Desde 01/01/2023 Hasta 29/12/2023

Presupuesto: 2023

Fuente de Financiamiento	Objeto del Gasto	Crédito Aprobado	Modificaciones	Crédito Vigente	Preventivo	Compromiso	Devengado	Pagado	Crédito Disponible	Crédito Vig. Devengado	Devengado no Pagado
Jurisdicción: 1.1.1.01.26.000 - SECRETARIA DE ATENCION CIUDADANA											
	1.2.6.07 - NOTIFICADORES	127,235.00		127,235.00					127,235.00	127,235.00	
	1.4 - ASIGNACIONES FAMILIARES	6,517,620.00	-2,686,681.00	3,830,939.00		3,577,950.00	3,577,950.00	3,577,950.00	252,989.00	252,989.00	
	1.5.1 - SEGUROS DE RIESGO DE TRABAJO	906,888.00	963,844.00	1,870,732.00		1,523,220.19	1,523,220.19	1,258,852.01	347,511.81	347,511.81	264,368.18
	2.1.1 - ALIMENTOS PARA PERSONAS	427,300.00	50,400.00	477,700.00		347,400.00	248,400.00	222,660.00	130,300.00	229,300.00	25,740.00
	2.3.1 - PAPEL DE ESCRITORIO Y CARTÓN	932,000.00		932,000.00					932,000.00	932,000.00	
	2.3.4 - PRODUCTOS DE PAPEL Y CARTÓN	282,372.00		282,372.00					282,372.00	282,372.00	
	2.5.1 - COMPUESTOS QUÍMICOS	30,000.00		30,000.00					30,000.00	30,000.00	
	2.5.4 - INSECTICIDAS, FUMIGANTES Y OTROS	6,000.00		6,000.00		970.00	970.00	970.00	5,030.00	5,030.00	
	2.5.5 - TINTAS, PINTURAS Y COLORANTES	250,000.00	-250,000.00								
	2.5.6 - COMBUSTIBLES Y LUBRICANTES		350,000.00	350,000.00		275,000.00	275,000.00	275,000.00	75,000.00	75,000.00	
	2.5.8 - PRODUCTOS DE MATERIAL PLÁSTICO	70,650.00		70,650.00					70,650.00	70,650.00	
	2.7.9 - OTROS PRODUCTOS METÁLICOS	2,200.00		2,200.00					2,200.00	2,200.00	
	2.9.1 - ELEMENTOS DE LIMPIEZA	169,475.00		169,475.00		700.00	700.00	700.00	168,775.00	168,775.00	
	2.9.2 - UTILES DE ESCRITORIO, OFICINA Y ENSEÑANZA	791,849.40		791,849.40		4,970.00	4,970.00	4,970.00	786,879.40	786,879.40	
	2.9.3 - UTILES Y MATERIALES ELÉCTRICOS	69,500.00		69,500.00		8,120.00	8,120.00	8,120.00	61,380.00	61,380.00	
	2.9.4 - UTENSILIOS DE COCINA Y COMEDOR	121,268.00		121,268.00					121,268.00	121,268.00	
	2.9.6 - REPUESTOS Y ACCESORIOS	30,326.00	92,000.00	122,326.00		49,400.00	400.00	400.00	72,926.00	121,926.00	
	3.2.4 - ALQUILER DE FOTOCOPIADORAS	77,880.00	257,740.00	335,620.00		257,740.00	217,780.00	197,800.00	77,880.00	117,840.00	19,980.00
	3.3.1 - MANTENIMIENTO Y REPARACIÓN DE EDIFICIOS Y LOCALES	4,878.00		4,878.00					4,878.00	4,878.00	
	3.3.2 - MANTENIMIENTO Y REPARACIÓN DE VEHÍCULOS		4,000,000.00	4,000,000.00		828,400.00			3,171,600.00	4,000,000.00	
	3.4.9 - OTROS SERVICIOS TÉCNICOS Y PROFESIONALES	776,380.00		776,380.00					776,380.00	776,380.00	
	3.6.2 - PROPAGANDA	178,800.00		178,800.00					178,800.00	178,800.00	
	3.9.1 - SERVICIOS DE CEREMONIAL	900,000.00	-190,000.00	710,000.00					710,000.00	710,000.00	
	4.3.2 - EQUIPO DE TRANSPORTE, TRACCIÓN Y ELEVACIÓN	12,000,000.00	-1,400,000.00	10,600,000.00					10,600,000.00	10,600,000.00	
	4.3.6 - EQUIPO PARA COMPUTACIÓN	6,272,000.00	-2,600,000.00	3,672,000.00					3,672,000.00	3,672,000.00	



Municipalidad
de La Matanza

ESTADO DE EJECUCIÓN DEL PRESUPUESTO DE GASTOS

Desde 01/01/2023 Hasta 29/12/2023

Presupuesto: 2023

Fuente de Financiamiento	Objeto del Gasto	Crédito Aprobado	Modificaciones	Crédito Vigente	Preventivo	Compromiso	Devengado	Pagado	Crédito Disponible	Crédito Vig. Devengado	Devengado no Pagado
--------------------------	------------------	------------------	----------------	-----------------	------------	------------	-----------	--------	--------------------	------------------------	---------------------

Jurisdicción: 1.1.1.01.26.000 - SECRETARIA DE ATENCION CIUDADANA

4.3.7 - EQUIPO DE OFICINA Y MUEBLES		327,380.00		327,380.00		9,500.00	9,500.00	9,500.00	317,880.00	317,880.00	
TOTAL TESORO MUNICIPAL		81,883,312.36	53,442,279.00	135,325,591.36		108,883,826.39	107,860,506.39	106,822,977.76	26,441,764.97	27,465,084.97	1,037,528.63
TOTAL COORDINACION Y GESTION DE LA SECRETARIA		81,883,312.36	53,442,279.00	135,325,591.36		108,883,826.39	107,860,506.39	106,822,977.76	26,441,764.97	27,465,084.97	1,037,528.63

Categoría Programática:

20 - 147-MATANZA RESPONDE

1.1.0 - TESORO MUNICIPAL

2.1.1 - ALIMENTOS PARA PERSONAS		233,900.00		233,900.00					233,900.00	233,900.00	
2.2.2 - PRENDAS DE VESTIR			26,280.00	26,280.00					26,280.00	26,280.00	
2.3.4 - PRODUCTOS DE PAPEL Y CARTÓN		174,328.00		174,328.00					174,328.00	174,328.00	
2.3.5 - LIBROS, REVISTAS Y PERIÓDICOS		7,805.10		7,805.10					7,805.10	7,805.10	
2.5.1 - COMPUESTOS QUÍMICOS		45,000.00		45,000.00					45,000.00	45,000.00	
2.5.4 - INSECTICIDAS, FUMIGANTES Y OTROS		10,000.00		10,000.00					10,000.00	10,000.00	
2.5.8 - PRODUCTOS DE MATERIAL PLÁSTICO		326,750.00		326,750.00					326,750.00	326,750.00	
2.9.1 - ELEMENTOS DE LIMPIEZA		280,088.00		280,088.00					280,088.00	280,088.00	
2.9.2 - UTILES DE ESCRITORIO, OFICINA Y ENSEÑANZA		566,395.80		566,395.80					566,395.80	566,395.80	
3.2.4 - ALQUILER DE FOTOCOPIADORAS		10,680.00		10,680.00					10,680.00	10,680.00	
3.6.2 - PROPAGANDA		242,900.00		242,900.00					242,900.00	242,900.00	
4.3.6 - EQUIPO PARA COMPUTACIÓN		146,900.00		146,900.00					146,900.00	146,900.00	
4.3.7 - EQUIPO DE OFICINA Y MUEBLES		41,800.00		41,800.00					41,800.00	41,800.00	
4.3.9 - EQUIPOS VARIOS			27,500.00	27,500.00		27,500.00	27,500.00	27,500.00			
TOTAL TESORO MUNICIPAL		2,086,546.90	53,780.00	2,140,326.90		27,500.00	27,500.00	27,500.00	2,112,826.90	2,112,826.90	
TOTAL 147-MATANZA RESPONDE		2,086,546.90	53,780.00	2,140,326.90		27,500.00	27,500.00	27,500.00	2,112,826.90	2,112,826.90	



Municipalidad
de La Matanza

ESTADO DE EJECUCIÓN DEL PRESUPUESTO DE GASTOS

Desde 01/01/2023 Hasta 29/12/2023

Presupuesto: 2023

Fuente de Financiamiento	Objeto del Gasto	Crédito Aprobado	Modificaciones	Crédito Vigente	Preventivo	Compromiso	Devengado	Pagado	Crédito Disponible	Crédito Vig. Devengado	Devengado no Pagado
-----------------------------	------------------	---------------------	----------------	-----------------	------------	------------	-----------	--------	-----------------------	---------------------------	------------------------

Jurisdicción: 1.1.1.01.26.000 - SECRETARIA DE ATENCION CIUDADANA

Categoría Programática:

21 - SAC DESCENTRALIZADA

1.1.0 - TESORO MUNICIPAL

2.1.1 - ALIMENTOS PARA PERSONAS		526,900.00		526,900.00					526,900.00	526,900.00	
2.3.1 - PAPEL DE ESCRITORIO Y CARTÓN		1,864,000.00		1,864,000.00					1,864,000.00	1,864,000.00	
2.3.4 - PRODUCTOS DE PAPEL Y CARTÓN		109,548.00		109,548.00					109,548.00	109,548.00	
2.3.5 - LIBROS, REVISTAS Y PERIÓDICOS		15,610.20		15,610.20					15,610.20	15,610.20	
2.5.1 - COMPUESTOS QUÍMICOS		75,000.00		75,000.00					75,000.00	75,000.00	
2.5.4 - INSECTICIDAS, FUMIGANTES Y OTROS		10,000.00		10,000.00					10,000.00	10,000.00	
2.5.8 - PRODUCTOS DE MATERIAL PLÁSTICO		618,150.00		618,150.00					618,150.00	618,150.00	
2.9.1 - ELEMENTOS DE LIMPIEZA		437,110.00		437,110.00					437,110.00	437,110.00	
2.9.2 - UTILES DE ESCRITORIO, OFICINA Y ENSEÑANZA		664,685.05	-160,000.00	504,685.05					504,685.05	504,685.05	
3.2.4 - ALQUILER DE FOTOCOPIADORAS		10,680.00		10,680.00					10,680.00	10,680.00	
3.6.2 - PROPAGANDA		173,500.00	160,000.00	333,500.00		295,900.00	295,900.00		37,600.00	37,600.00	295,900.00
4.3.7 - EQUIPO DE OFICINA Y MUEBLES		20,710.00		20,710.00					20,710.00	20,710.00	
TOTAL TESORO MUNICIPAL		4,525,893.25		4,525,893.25		295,900.00	295,900.00		4,229,993.25	4,229,993.25	295,900.00
TOTAL SAC DESCENTRALIZADA		4,525,893.25		4,525,893.25		295,900.00	295,900.00		4,229,993.25	4,229,993.25	295,900.00


Categoría Programática:

22 - FORTALECIMIENTO DE LA CIUDADANIA

1.1.0 - TESORO MUNICIPAL

2.9.2 - UTILES DE ESCRITORIO, OFICINA Y ENSEÑANZA		393,151.00		393,151.00					393,151.00	393,151.00	
3.9.1 - SERVICIOS DE CEREMONIAL		1,800,000.00		1,800,000.00					1,800,000.00	1,800,000.00	

Filtro Aplicado: Desagregado hasta Programas Desagregado hasta Partida Principal



Municipalidad
de La Matanza

ESTADO DE EJECUCIÓN DEL PRESUPUESTO DE GASTOS

Desde 01/01/2023 Hasta 29/12/2023

Presupuesto: 2023

Fuente de Financiamiento	Objeto del Gasto	Crédito Aprobado	Modificaciones	Crédito Vigente	Preventivo	Compromiso	Devengado	Pagado	Crédito Disponible	Crédito Vig. Devengado	Devengado no Pagado
--------------------------	------------------	------------------	----------------	-----------------	------------	------------	-----------	--------	--------------------	------------------------	---------------------

Jurisdicción: 1.1.1.01.26.000 - SECRETARIA DE ATENCION CIUDADANA

TOTAL TESORO MUNICIPAL		2,193,151.00		2,193,151.00					2,193,151.00	2,193,151.00	
TOTAL FORTALECIMIENTO DE LA CIUDADANIA		2,193,151.00		2,193,151.00					2,193,151.00	2,193,151.00	
TOTAL SECRETARIA DE ATENCION CIUDADANA		90,688,903.51	53,496,059.00	144,184,962.51		109,207,226.39	108,183,906.39	106,850,477.76	34,977,736.12	36,001,056.12	1,333,428.63

Jurisdicción: 1.1.1.01.27.000 - OBLIGACIONES CONTINGENTES A CARGO DEL TESORO

Categoría Programática:

01 - OBLIGACIONES CONTINGENTES A CARGO DEL TESORO

1.1.0 - TESORO MUNICIPAL

5.1.9 - TRANSFERENCIAS A EMPRESAS PRIVADAS		5,000,000,000.00	-5,000,000,000.00								
5.2.2 - TRANSFERENCIAS A INSTITUCIONES DE ENSEÑANZA		3,000,000,000.00	-3,000,000,000.00								
TOTAL TESORO MUNICIPAL		8,000,000,000.00	-8,000,000,000.00								
TOTAL OBLIGACIONES CONTINGENTES A CARGO DEL TESORO		8,000,000,000.00	-8,000,000,000.00								
TOTAL OBLIGACIONES CONTINGENTES A CARGO DEL TESORO		8,000,000,000.00	-8,000,000,000.00								

Jurisdicción: 1.1.1.01.28.000 - SECRETARIA DE MUJERES, POLITICAS DE GENERO Y DIVERSIDADES


Categoría Programática:

01.01 - COORDINACION Y GESTION SEC. MUJERES, POLITICAS DE GENERO Y DIVER

1.1.0 - TESORO MUNICIPAL

1.1.1.01 - PERSONAL SUPERIOR		2,126,738.64	2,133,420.00	4,260,158.64		4,059,424.32	4,059,424.32	4,059,424.32	200,734.32	200,734.32	
------------------------------	--	--------------	--------------	--------------	--	--------------	--------------	--------------	------------	------------	--

Filtro Aplicado: Desagregado hasta Programas Desagregado hasta Partida Principal



Municipalidad
de La Matanza

ESTADO DE EJECUCIÓN DEL PRESUPUESTO DE GASTOS

Desde 01/01/2023 Hasta 29/12/2023

Presupuesto: 2023

Fuente de Financiamiento	Objeto del Gasto	Crédito Aprobado	Modificaciones	Crédito Vigente	Preventivo	Compromiso	Devengado	Pagado	Crédito Disponible	Crédito Vig. Devengado	Devengado no Pagado
Jurisdicción: 1.1.1.01.28.000 - SECRETARIA DE MUJERES, POLITICAS DE GENERO Y DIVERSIDADES											
1.1.1.02 - PERSONAL JERARQUICO		4,972,365.48	5,878,634.00	10,850,999.48		10,770,992.95	10,770,992.95	10,770,992.95	80,006.53	80,006.53	
1.1.1.03 - PERSONAL PROFESIONAL ADMINISTRACION CENTRAL		705,259.44	86,120.00	791,379.44		711,377.07	711,377.07	711,377.07	80,002.37	80,002.37	
1.1.1.07 - PERSONAL DE SERVICIO		194,394.36	525,990.00	720,384.36		435,941.38	435,941.38	435,941.38	284,442.98	284,442.98	
1.1.3.01 - ANTIGÜEDAD		69,517.00	2,699,516.00	2,769,033.00		2,500,429.32	2,500,429.32	2,500,429.32	268,603.68	268,603.68	
1.1.3.03 - RESPONSABILIDAD FUNCIONAL		1,615,926.00	5,250,652.00	6,866,578.00		6,667,033.88	6,667,033.88	6,667,033.88	199,544.12	199,544.12	
1.1.3.05 - EXTENSION HORARIA			3,205,969.00	3,205,969.00		3,151,772.83	3,151,772.83	3,151,772.83	54,196.17	54,196.17	
1.1.3.07 - PRESENTISMO Y PUNTUALIDAD		136,590.00	1,270,716.00	1,407,306.00		1,140,609.71	1,140,609.71	1,140,609.71	266,696.29	266,696.29	
1.1.4 - SUELDO ANUAL COMPLEMENTARIO			2,706,512.00	2,706,512.00		2,626,504.79	2,626,504.79	2,626,504.79	80,007.21	80,007.21	
1.1.6.01 - IPS APORTES		364,473.00	4,717,851.00	5,082,324.00		4,822,138.31	4,822,138.31	4,822,138.31	260,185.69	260,185.69	
1.1.6.02 - LEY 23660		182,236.00	2,606,730.00	2,788,966.00		2,411,069.14	2,411,069.14	2,013,557.14	377,896.86	377,896.86	397,512.00
1.1.7.01 - BONIFICACIONES VARIAS		77,286.00	686,124.00	763,410.00		737,978.61	737,978.61	737,978.61	25,431.39	25,431.39	
1.1.7.02 - BONIFICACION ESPECIAL NO REMUNERATIVA		924,195.00	14,668,895.00	15,593,090.00		15,578,088.11	15,578,088.11	15,578,088.11	15,001.89	15,001.89	
1.2.1.01 - PERSONAL TEMPORARIO		15,358,748.16	24,243,085.00	39,601,833.16		33,550,874.23	33,550,874.23	33,550,874.23	6,050,958.93	6,050,958.93	
1.2.3 - SUELDO ANUAL COMPLEMENTARIO		899,013.00	2,829,032.00	3,728,045.00		3,648,035.24	3,648,035.24	3,648,035.24	80,009.76	80,009.76	
1.2.5.01 - IPS APORTES		618,473.00	4,531,448.00	5,149,921.00		4,995,699.22	4,995,699.22	4,995,699.22	154,221.78	154,221.78	
1.2.5.02 - LEY 23660		309,237.00	2,466,729.00	2,775,966.00		2,497,849.67	2,497,849.67	1,996,339.37	278,116.33	278,116.33	501,510.30
1.2.6.01 - BONIFICACIONES VARIAS			8,470,000.00	8,470,000.00		8,431,500.00	8,431,500.00	8,431,500.00	38,500.00	38,500.00	
1.2.6.03 - LICENCIAS NO GOZADAS		99,743.00		99,743.00					99,743.00	99,743.00	
1.4 - ASIGNACIONES FAMILIARES		240,000.00	875,818.00	1,115,818.00		842,667.00	842,667.00	842,667.00	273,151.00	273,151.00	
1.5.1 - SEGUROS DE RIESGO DE TRABAJO		166,665.00	1,875,973.00	2,042,638.00		1,712,902.10	1,712,902.10	1,392,708.02	329,735.90	329,735.90	320,194.08
2.1.1 - ALIMENTOS PARA PERSONAS		4,370,000.00	21,887,060.00	26,257,060.00		12,284,160.00	10,952,400.00	10,952,400.00	13,972,900.00	15,304,660.00	
2.2.1 - HILADOS Y TELAS			8,515,434.00	8,515,434.00		395,100.00	395,100.00	395,100.00	8,120,334.00	8,120,334.00	
2.2.2 - PRENDAS DE VESTIR			4,850,000.00	4,850,000.00					4,850,000.00	4,850,000.00	
2.2.3 - CONFECCIONES TEXTILES			363,055.00	363,055.00		51,250.00	51,250.00	51,250.00	311,805.00	311,805.00	
2.3.1 - PAPEL DE ESCRITORIO Y CARTÓN		500,000.00	3,440,500.00	3,940,500.00		3,659,525.00	3,659,525.00	3,659,525.00	280,975.00	280,975.00	

Filtro Aplicado: Desagregado hasta Programas Desagregado hasta Partida Principal

Municipalidad
de La Matanza

ESTADO DE EJECUCIÓN DEL PRESUPUESTO DE GASTOS

Desde 01/01/2023 Hasta 29/12/2023

Presupuesto: 2023

Fuente de Financiamiento	Objeto del Gasto	Crédito Aprobado	Modificaciones	Crédito Vigente	Preventivo	Compromiso	Devengado	Pagado	Crédito Disponible	Crédito Vig. Devengado	Devengado no Pagado
Jurisdicción: 1.1.1.01.28.000 - SECRETARIA DE MUJERES, POLITICAS DE GENERO Y DIVERSIDADES											
2.3.4 - PRODUCTOS DE PAPEL Y CARTÓN		180,544,770.00	-178,762,361.10	1,782,408.90		91,698.90	91,698.90	91,698.90	1,690,710.00	1,690,710.00	
2.3.5 - LIBROS, REVISTAS Y PERIÓDICOS		1,836,480.00	-694,682.20	1,141,797.80		239,317.80	239,317.80	239,317.80	902,480.00	902,480.00	
2.5.1 - COMPUESTOS QUÍMICOS			15,000.00	15,000.00		14,550.00	14,550.00	14,550.00	450.00	450.00	
2.5.4 - INSECTICIDAS, FUMIGANTES Y OTROS		144,000.00		144,000.00					144,000.00	144,000.00	
2.5.5 - TINTAS, PINTURAS Y COLORANTES		500,000.00	4,074,000.00	4,574,000.00		2,819,000.00	2,819,000.00	2,470,000.00	1,755,000.00	1,755,000.00	349,000.00
2.5.6 - COMBUSTIBLES Y LUBRICANTES		600,000.00	2,412,500.00	3,012,500.00		1,945,000.00	1,945,000.00	1,945,000.00	1,067,500.00	1,067,500.00	
2.5.8 - PRODUCTOS DE MATERIAL PLÁSTICO			1,170,700.00	1,170,700.00		10,620.00	10,620.00	10,620.00	1,160,080.00	1,160,080.00	
2.7.1 - PRODUCTOS FERROSOS			38,000.00	38,000.00		1,900.00	1,900.00	1,900.00	36,100.00	36,100.00	
2.7.5 - HERRAMIENTAS MENORES			1,001,490.00	1,001,490.00		118,925.00	118,925.00	118,925.00	882,565.00	882,565.00	
2.7.9 - OTROS PRODUCTOS METÁLICOS			54,600.00	54,600.00		52,500.00	52,500.00	52,500.00	2,100.00	2,100.00	
2.9.1 - ELEMENTOS DE LIMPIEZA		144,000.00	215,000.00	359,000.00		8,290.00	8,290.00	8,290.00	350,710.00	350,710.00	
2.9.2 - UTILES DE ESCRITORIO, OFICINA Y ENSEÑANZA		4,070,348.00	23,796,474.75	27,866,822.75		882,794.75	882,794.75	882,794.75	26,984,028.00	26,984,028.00	
2.9.3 - UTILES Y MATERIALES ELÉCTRICOS			2,282,920.00	2,282,920.00		206,340.00	206,340.00	206,340.00	2,076,580.00	2,076,580.00	
2.9.4 - UTENSILIOS DE COCINA Y COMEDOR			2,800,000.00	2,800,000.00		1,147,500.00	1,147,500.00	1,147,500.00	1,652,500.00	1,652,500.00	
2.9.6 - REPUESTOS Y ACCESORIOS			1,401,000.00	1,401,000.00		106,018.00	106,018.00	106,018.00	1,294,982.00	1,294,982.00	
2.9.9 - OTROS BIENES DE CONSUMO			2,805,000.00	2,805,000.00		1,266,673.45	1,266,673.45	1,236,673.45	1,538,326.55	1,538,326.55	30,000.00
3.1.1 - ENERGÍA ELÉCTRICA		25,905.80		25,905.80					25,905.80	25,905.80	
3.1.2 - AGUA		30,000.00		30,000.00					30,000.00	30,000.00	
3.1.4 - TELÉFONOS, TELEX Y TELEFAX		36,000.00		36,000.00					36,000.00	36,000.00	
3.2.1 - ALQUILER DE EDIFICIOS Y LOCALES		6,600,000.00	7,300,000.00	13,900,000.00		9,724,297.13	9,724,297.13	7,187,945.90	4,175,702.87	4,175,702.87	2,536,351.23
3.2.3 - ALQUILER DE EQUIPOS DE COMPUTACIÓN		347,880.00	2,409,820.00	2,757,700.00		513,244.00	422,388.00	376,960.00	2,244,456.00	2,335,312.00	45,428.00
3.2.4 - ALQUILER DE FOTOCOPIADORAS		2,160.00		2,160.00					2,160.00	2,160.00	
3.2.9 - OTROS ALQUILERES Y DERECHOS		769,944.00	13,797,200.00	14,567,144.00		10,914,350.00	9,659,550.00	9,659,550.00	3,652,794.00	4,907,594.00	
3.3.1 - MANTENIMIENTO Y REPARACIÓN DE EDIFICIOS Y LOCALES			1,105,000.00	1,105,000.00		834,000.00	820,000.00	56,000.00	271,000.00	285,000.00	764,000.00
3.3.2 - MANTENIMIENTO Y REPARACIÓN DE VEHÍCULOS			20,000.00	20,000.00					20,000.00	20,000.00	




Municipalidad
de La Matanza

ESTADO DE EJECUCIÓN DEL PRESUPUESTO DE GASTOS

Desde 01/01/2023 Hasta 29/12/2023

Presupuesto: 2023

Fuente de Financiamiento	Objeto del Gasto	Crédito Aprobado	Modificaciones	Crédito Vigente	Preventivo	Compromiso	Devengado	Pagado	Crédito Disponible	Crédito Vig. Devengado	Devengado no Pagado
Jurisdicción: 1.1.1.01.28.000 - SECRETARIA DE MUJERES, POLITICAS DE GENERO Y DIVERSIDADES											
	3.3.7 - LIMPIEZA, ASEO Y FUMIGACIÓN	1,800,000.00	3,500,000.00	5,300,000.00		3,300,000.00	3,300,000.00	3,300,000.00	2,000,000.00	2,000,000.00	
	3.4.5 - DE CAPACITACIÓN		1,500,000.00	1,500,000.00		1,430,000.00	710,000.00	710,000.00	70,000.00	790,000.00	
	3.4.9 - OTROS SERVICIOS TÉCNICOS Y PROFESIONALES	2,400,000.00	2,699,650.00	5,099,650.00		4,887,122.00	4,887,122.00	4,114,874.00	212,528.00	212,528.00	772,248.00
	3.5.1 - TRANSPORTE		3,840,000.00	3,840,000.00		1,670,000.00	1,670,000.00	250,500.00	2,170,000.00	2,170,000.00	1,419,500.00
	3.5.3 - IMPRENTA, PUBLICACIONES Y REPRODUCCIONES		13,400.00	13,400.00		13,100.00	13,100.00	13,100.00	300.00	300.00	
	3.5.4 - PRIMAS Y GASTOS DE SEGUROS		418,665.50	418,665.50		221,243.25	221,243.25	221,243.25	197,422.25	197,422.25	
	3.6.2 - PROPAGANDA		16,609,900.00	16,609,900.00		13,049,540.00	7,241,100.00	7,241,100.00	3,560,360.00	9,368,800.00	
	3.7.2.01 - VIATICOS		9,320,000.00	9,320,000.00		67,597.00	67,597.00	67,597.00	9,252,403.00	9,252,403.00	
	3.7.2.02 - MOVILIDAD		37,500,000.00	37,500,000.00		21,385,000.00	18,435,000.00	18,435,000.00	16,115,000.00	19,065,000.00	
	3.9.1 - SERVICIOS DE CEREMONIAL		1,750,000.00	1,750,000.00		1,320,000.00	1,320,000.00		430,000.00	430,000.00	1,320,000.00
	3.9.3 - SERVICIOS DE VIGILANCIA		100,000.00	100,000.00		69,000.00	46,000.00	23,000.00	31,000.00	54,000.00	23,000.00
	3.9.9 - OTROS SERVICIOS		16,461,500.00	16,461,500.00		12,100,384.00	10,750,384.00	4,164,960.00	4,361,116.00	5,711,116.00	6,585,424.00
	4.2.2 - CONSTRUCCIONES EN BIENES DE DOMINIO PÚBLICO		550,000.00	550,000.00					550,000.00	550,000.00	
	4.3.1 - MAQUINARIA Y EQUIPO DE PRODUCCIÓN		7,144,000.00	7,144,000.00					7,144,000.00	7,144,000.00	
	4.3.2 - EQUIPO DE TRANSPORTE, TRACCIÓN Y ELEVACIÓN	50,000,000.00	-13,258,700.00	36,741,300.00		6,560,000.00	6,560,000.00	6,560,000.00	30,181,300.00	30,181,300.00	
	4.3.4 - EQUIPO DE COMUNICACIÓN Y SEÑALAMIENTO		1,580,000.00	1,580,000.00		1,400,990.00	1,400,990.00	659,000.00	179,010.00	179,010.00	741,990.00
	4.3.5 - EQUIPO EDUCACIONAL Y RECREATIVO		2,030,765.00	2,030,765.00		2,019,000.00	1,839,000.00	1,839,000.00	11,765.00	191,765.00	
	4.3.6 - EQUIPO PARA COMPUTACIÓN	3,400,500.00	19,862,627.00	23,263,127.00		10,872,200.00	1,179,200.00	1,179,200.00	12,390,927.00	22,083,927.00	
	4.3.7 - EQUIPO DE OFICINA Y MUEBLES	4,000,000.00	33,298,962.00	37,298,962.00		30,929,980.00	22,312,350.00	22,312,350.00	6,368,982.00	14,986,612.00	
	4.3.8 - HERRAMIENTAS Y REPUESTOS MAYORES		620,000.00	620,000.00					620,000.00	620,000.00	
	4.3.9 - EQUIPOS VARIOS		3,290,696.00	3,290,696.00		1,230,010.00	1,230,010.00	780,010.00	2,060,686.00	2,060,686.00	450,000.00
	4.4.1 - EQUIPOS DE SEGURIDAD		1,300,000.00	1,300,000.00					1,300,000.00	1,300,000.00	
	5.1.4 - AYUDAS SOCIALES A PERSONAS	188,000,000.00	-166,785,250.00	21,214,750.00		21,060,000.00	21,060,000.00	21,060,000.00	154,750.00	154,750.00	
	5.1.7 - TRANSFERENCIAS A OTRAS INSTITUCIONES CULTURALES Y SOCIALES		170,000.00	170,000.00					170,000.00	170,000.00	
	5.2.1 - TRANSFERENCIAS A PERSONAS		200,000.00	200,000.00					200,000.00	200,000.00	



Municipalidad
de La Matanza

ESTADO DE EJECUCIÓN DEL PRESUPUESTO DE GASTOS


Desde 01/01/2023 Hasta 29/12/2023

Presupuesto: 2023

Fuente de Financiamiento	Objeto del Gasto	Crédito Aprobado	Modificaciones	Crédito Vigente	Preventivo	Compromiso	Devengado	Pagado	Crédito Disponible	Crédito Vig. Devengado	Devengado no Pagado
--------------------------	------------------	------------------	----------------	-----------------	------------	------------	-----------	--------	--------------------	------------------------	---------------------

Jurisdicción: 1.1.1.01.28.000 - SECRETARIA DE MUJERES, POLITICAS DE GENERO Y DIVERSIDADES

5.2.4 - TRANSFERENCIAS A OTRAS INSTITUCIONES CULTURALES Y SOCIALES :			2,000,000.00	2,000,000.00					2,000,000.00	2,000,000.00	
TOTAL TESORO MUNICIPAL		479,182,847.88	3,743,139.95	482,925,987.83		292,165,108.16	260,131,622.16	243,875,464.55	190,760,879.67	222,794,365.67	16,256,157.61
TOTAL COORDINACION Y GESTION SEC. MUJERES, POLITICAS DE GENERO Y I		479,182,847.88	3,743,139.95	482,925,987.83		292,165,108.16	260,131,622.16	243,875,464.55	190,760,879.67	222,794,365.67	16,256,157.61
Categoría Programática:											
16 - REFUGIO P/ MUJERES EN SITUAC. DE VIOLENCIA POR RAZONES DE GENERO											
1.1.0 - TESORO MUNICIPAL											
2.1.1 - ALIMENTOS PARA PERSONAS		3,160,000.00	-2,800,000.00	360,000.00			276,000.00		84,000.00	360,000.00	
2.1.5 - MADERA, CORCHO Y SUS MANUFACTURAS		200,000.00	-182,000.00	18,000.00		18,000.00	18,000.00	18,000.00			
2.2.1 - HILADOS Y TELAS		3,000,000.00	-2,688,250.00	311,750.00					311,750.00	311,750.00	
2.2.2 - PRENDAS DE VESTIR		2,500,000.00	-2,500,000.00								
2.2.3 - CONFECCIONES TEXTILES		166,180,000.00	-164,377,000.00	1,803,000.00					1,803,000.00	1,803,000.00	
2.3.1 - PAPEL DE ESCRITORIO Y CARTÓN		60,000.00	500,000.00	560,000.00					560,000.00	560,000.00	
2.3.3 - PRODUCTOS DE ARTES GRÁFICAS			7,000.00	7,000.00					7,000.00	7,000.00	
2.3.4 - PRODUCTOS DE PAPEL Y CARTÓN		525,000.00	600,000.00	1,125,000.00					1,125,000.00	1,125,000.00	
2.3.5 - LIBROS, REVISTAS Y PERIÓDICOS				440,000.00					440,000.00	440,000.00	
2.5.1 - COMPUESTOS QUÍMICOS				226,000.00		46,000.00	46,000.00	46,000.00	180,000.00	180,000.00	
2.5.4 - INSECTICIDAS, FUMIGANTES Y OTROS		40,000.00		202,000.00		38,700.00	38,700.00	38,700.00	203,300.00	203,300.00	
2.5.5 - TINTAS, PINTURAS Y COLORANTES				765,000.00					765,000.00	765,000.00	
2.5.8 - PRODUCTOS DE MATERIAL PLÁSTICO				40,000.00					40,000.00	40,000.00	
2.7.1 - PRODUCTOS FERROSOS				10,000.00					10,000.00	10,000.00	
2.7.5 - HERRAMIENTAS MENORES				155,000.00					155,000.00	155,000.00	
2.9.1 - ELEMENTOS DE LIMPIEZA		80,000.00	1,060,645.00	1,140,645.00		455,745.00	455,745.00	455,745.00	684,900.00	684,900.00	
2.9.2 - UTILES DE ESCRITORIO, OFICINA Y ENSEÑANZA		15,000.00	-14,000.00	1,000.00					1,000.00	1,000.00	



ESTADO DE EJECUCIÓN DEL PRESUPUESTO DE GASTOS

Desde 01/01/2023 Hasta 29/12/2023

Presupuesto: 2023

Fuente de Financiamiento	Objeto del Gasto	Crédito Aprobado	Modificaciones	Crédito Vigente	Preventivo	Compromiso	Devengado	Pagado	Crédito Disponible	Crédito Vig. Devengado	Devengado no Pagado
--------------------------	------------------	------------------	----------------	-----------------	------------	------------	-----------	--------	--------------------	------------------------	---------------------

Jurisdicción: 1.1.1.01.28.000 - SECRETARIA DE MUJERES, POLITICAS DE GENERO Y DIVERSIDADES

2.9.3 - UTILES Y MATERIALES ELÉCTRICOS			1,110,000.00	1,110,000.00		497,000.00			613,000.00	1,110,000.00	
2.9.5 - UTILES MENORES MÉDICOS, QUIRÚRGICO Y DE LABORATORIO			259,108.05	259,108.05		144,108.05	144,108.05	144,108.05	115,000.00	115,000.00	
2.9.9 - OTROS BIENES DE CONSUMO			688,352.00	688,352.00		34,652.00	34,652.00	34,652.00	653,700.00	653,700.00	
3.2.1 - ALQUILER DE EDIFICIOS Y LOCALES			200,000.00	200,000.00					200,000.00	200,000.00	
3.3.7 - LIMPIEZA, ASEO Y FUMIGACIÓN			453,400.00	453,400.00		202,430.00	168,590.00	168,590.00	250,970.00	284,810.00	
3.5.1 - TRANSPORTE		6,000,000.00	-6,000,000.00								
3.7.1 - PASAJES				250,000.00					250,000.00	250,000.00	
3.9.3 - SERVICIOS DE VIGILANCIA			80,000.00	80,000.00		75,000.00	62,500.00	50,000.00	5,000.00	17,500.00	12,500.00
4.3.1 - MAQUINARIA Y EQUIPO DE PRODUCCIÓN			55,000.00	55,000.00					55,000.00	55,000.00	
4.3.4 - EQUIPO DE COMUNICACIÓN Y SEÑALAMIENTO											
4.3.5 - EQUIPO EDUCACIONAL Y RECREATIVO			50,000.00	50,000.00					50,000.00	50,000.00	
4.3.6 - EQUIPO PARA COMPUTACIÓN			34,000.00	34,000.00					34,000.00	34,000.00	
4.3.7 - EQUIPO DE OFICINA Y MUEBLES			925,000.00	925,000.00					925,000.00	925,000.00	
4.3.9 - EQUIPOS VARIOS			1,100,000.00	1,100,000.00		840,000.00			260,000.00	1,100,000.00	
4.4.1 - EQUIPOS DE SEGURIDAD			3,000,000.00	3,000,000.00					3,000,000.00	3,000,000.00	
5.1.4 - AYUDAS SOCIALES A PERSONAS			1,300,000.00	1,300,000.00					1,300,000.00	1,300,000.00	
TOTAL TESORO MUNICIPAL		181,760,000.00	-165,050,744.95	16,709,255.05		2,627,635.05	968,295.05	955,795.05	14,081,620.00	15,740,960.00	12,500.00
TOTAL REFUGIO P/ MUJERES EN SITUAC. DE VIOLENCIA POR RAZONES DE G		181,760,000.00	-165,050,744.95	16,709,255.05		2,627,635.05	968,295.05	955,795.05	14,081,620.00	15,740,960.00	12,500.00

Categoría Programática:

28 - CUENTA AFECTADA FONDO DE FORTALECIMIENTO DE PROG. SOC. LEY 13163

1.1.0 - TESORO MUNICIPAL

1.1.3.05 - EXTENSION HORARIA

1.2.1.01 - PERSONAL TEMPORARIO



Municipalidad
de La Matanza

ESTADO DE EJECUCIÓN DEL PRESUPUESTO DE GASTOS

Desde 01/01/2023 Hasta 29/12/2023

Presupuesto: 2023

Fuente de Financiamiento	Objeto del Gasto	Crédito Aprobado	Modificaciones	Crédito Vigente	Preventivo	Compromiso	Devengado	Pagado	Crédito Disponible	Crédito Vig. Devengado	Devengado no Pagado
Jurisdicción: 1.1.1.01.28.000 - SECRETARIA DE MUJERES, POLITICAS DE GENERO Y DIVERSIDADES											
TOTAL TESORO MUNICIPAL											
1.3.2 - DE ORIGEN PROVINCIAL											
1.1.3.01 - ANTIGÜEDAD		1,145,355.00	-1,000,000.00	145,355.00					145,355.00	145,355.00	
1.1.3.03 - RESPONSABILIDAD FUNCIONAL		3,669,949.00	-3,661,500.00	8,449.00					8,449.00	8,449.00	
1.1.3.05 - EXTENSION HORARIA		707,513.00	861,218.25	1,568,731.25		1,135,501.00	1,135,501.00	1,135,501.00	433,230.25	433,230.25	
1.1.3.07 - PRESENTISMO Y PUNTUALIDAD		388,020.00		388,020.00		73,088.77	73,088.77	73,088.77	314,931.23	314,931.23	
1.1.4 - SUELDO ANUAL COMPLEMENTARIO		334,620.00		334,620.00					334,620.00	334,620.00	
1.1.6.01 - IPS APORTES		2,230,988.00	-300,000.00	1,930,988.00					1,930,988.00	1,930,988.00	
1.1.6.02 - LEY 23660		1,115,494.00		1,115,494.00					1,115,494.00	1,115,494.00	
1.1.7.01 - BONIFICACIONES VARIAS		351,805.00		351,805.00					351,805.00	351,805.00	
1.1.7.02 - BONIFICACION ESPECIAL NO REMUNERATIVA		4,697,133.00	-4,600,000.00	97,133.00					97,133.00	97,133.00	
1.2.1.01 - PERSONAL TEMPORARIO		2,516,815.08	2,114,890.00	4,631,705.08		3,878,295.10	3,878,295.10	3,878,295.10	753,409.98	753,409.98	
1.2.3 - SUELDO ANUAL COMPLEMENTARIO		899,014.00		899,014.00		214,426.03	214,426.03	214,426.03	684,587.97	684,587.97	
1.2.5.01 - IPS APORTES		1,669,352.00		1,669,352.00		344,937.97	344,937.97	344,937.97	1,324,414.03	1,324,414.03	
1.2.5.02 - LEY 23660		834,676.00		834,676.00		172,468.96	172,468.96	172,468.96	662,207.04	662,207.04	
1.2.6.01 - BONIFICACIONES VARIAS		7,800.00	722,550.00	730,350.00		675,650.00	675,650.00	675,650.00	54,700.00	54,700.00	
1.2.6.03 - LICENCIAS NO GOZADAS		99,745.00		99,745.00		63,120.96	63,120.96	63,120.96	36,624.04	36,624.04	
1.4 - ASIGNACIONES FAMILIARES		965,880.00		965,880.00		95,439.00	95,439.00	95,439.00	870,441.00	870,441.00	
1.5.1 - SEGUROS DE RIESGO DE TRABAJO		661,777.00		661,777.00		58,041.21	58,041.21	58,041.21	603,735.79	603,735.79	
3.4.9 - OTROS SERVICIOS TÉCNICOS Y PROFESIONALES		17,400,000.00	-17,044,850.00	355,150.00					355,150.00	355,150.00	
5.1.7 - TRANSFERENCIAS A OTRAS INSTITUCIONES CULTURALES Y SOCIALES			69,300,000.00	69,300,000.00		68,571,842.02	68,571,842.02	50,152,002.02	728,157.98	728,157.98	18,419,840.00
TOTAL DE ORIGEN PROVINCIAL		39,695,936.08	46,392,308.25	86,088,244.33		75,282,811.02	75,282,811.02	56,862,971.02	10,805,433.31	10,805,433.31	18,419,840.00
TOTAL CUENTA AFECTADA FONDO DE FORTALECIMIENTO DE PROG. SOC. L		39,695,936.08	46,392,308.25	86,088,244.33		75,282,811.02	75,282,811.02	56,862,971.02	10,805,433.31	10,805,433.31	18,419,840.00

Filtro Aplicado: Desagregado hasta Programas Desagregado hasta Partida Principal



Municipalidad
de La Matanza

ESTADO DE EJECUCIÓN DEL PRESUPUESTO DE GASTOS

Desde 01/01/2023 Hasta 29/12/2023

Presupuesto: 2023

Fuente de Financiamiento	Objeto del Gasto	Crédito Aprobado	Modificaciones	Crédito Vigente	Preventivo	Compromiso	Devengado	Pagado	Crédito Disponible	Crédito Vig. Devengado	Devengado no Pagado
TOTAL SECRETARIA DE MUJERES, POLITICAS DE GENERO Y DIVERSIDADES		700,638,783.96	-114,915,296.75	585,723,487.21		370,075,554.23	336,382,728.23	301,694,230.62	215,647,932.98	249,340,758.98	34,688,497.61
Jurisdicción: 1.1.1.01.29.000 - SECRETARIA GENERAL DE COORDINACION DE GESTION E INNOVACION											
Categoría Programática:											
01 - COORDINACION Y GESTION DE LA SECRETARIA DE INNOVACION											
1.1.0 - TESORO MUNICIPAL											
1.1.1.01 - PERSONAL SUPERIOR		4,120,564.68	7,780,641.00	11,901,205.68		11,610,859.39	11,610,859.39	11,610,859.39	290,346.29	290,346.29	
1.1.1.02 - PERSONAL JERARQUICO		11,819,534.04	9,525,571.00	21,345,105.04		21,265,097.27	21,265,097.27	21,265,097.27	80,007.77	80,007.77	
1.1.1.05 - PERSONAL TECNICO		3,723,311.28	3,344,255.00	7,067,566.28		6,968,408.12	6,968,408.12	6,968,408.12	99,158.16	99,158.16	
1.1.1.06 - PERSONAL ADMINISTRATIVO		388,788.72	701,543.00	1,090,331.72		820,383.73	820,383.73	820,383.73	269,947.99	269,947.99	
1.1.1.07 - PERSONAL DE SERVICIO		1,555,152.60	1,582,026.00	3,137,178.60		3,120,027.44	3,120,027.44	3,120,027.44	17,151.16	17,151.16	
1.1.1.13 - PERSONAL CENTRO ELECT. COMP. DATOS		1,763,148.60	1,970,378.00	3,733,526.60		3,568,429.96	3,568,429.96	3,568,429.96	165,096.64	165,096.64	
1.1.3.01 - ANTIGÜEDAD		6,008,464.00	5,203,398.00	11,211,862.00		11,067,205.41	11,067,205.41	11,067,205.41	144,656.59	144,656.59	
1.1.3.03 - RESPONSABILIDAD FUNCIONAL		29,457,611.00	53,663,365.00	83,120,976.00		82,338,144.36	82,338,144.36	82,338,144.36	782,831.64	782,831.64	
1.1.3.05 - EXTENSION HORARIA		6,252,452.00	8,946,882.00	15,199,334.00		15,144,426.63	15,144,426.63	15,144,426.63	54,907.37	54,907.37	
1.1.3.07 - PRESENTISMO Y PUNTUALIDAD		1,426,800.00	1,187,309.00	2,614,109.00		2,368,478.09	2,368,478.09	2,368,478.09	245,630.91	245,630.91	
1.1.4 - SUELDO ANUAL COMPLEMENTARIO		334,620.00	11,743,549.00	12,078,169.00		11,998,162.90	11,998,162.90	11,998,162.90	80,006.10	80,006.10	
1.1.6.01 - IPS APORTES		9,387,263.00	23,180,890.00	32,568,153.00		20,114,834.37	20,114,834.37	20,114,834.37	12,453,318.63	12,453,318.63	
1.1.6.02 - LEY 23660		4,693,632.00	5,522,454.00	10,216,086.00		10,057,417.25	10,057,417.25	8,292,275.22	158,668.75	158,668.75	1,765,142.03
1.1.7.01 - BONIFICACIONES VARIAS		1,566,463.00	1,328,921.00	2,895,384.00		2,647,366.64	2,647,366.64	2,647,366.64	248,017.36	248,017.36	
1.1.7.02 - BONIFICACION ESPECIAL NO REMUNERATIVA		16,302,860.00	32,230,823.00	48,533,683.00		48,518,676.73	48,518,676.73	48,518,676.73	15,006.27	15,006.27	
1.1.7.03 - LICENCIAS NO GOZADAS		128,700.00	502,140.00	630,840.00		550,838.52	550,838.52	550,838.52	80,001.48	80,001.48	
1.1.7.08 - NOTIFICADORES		821,847.00	2,022,234.00	2,844,081.00		2,593,904.43	2,593,904.43	2,593,904.43	250,176.57	250,176.57	
1.2.1.01 - PERSONAL TEMPORARIO		22,264,706.28	16,361,443.00	38,626,149.28		38,546,148.37	38,546,148.37	38,546,148.37	80,000.91	80,000.91	
1.2.3 - SUELDO ANUAL COMPLEMENTARIO		1,383,096.00	6,216,177.00	7,599,273.00		7,297,694.19	7,297,694.19	7,297,694.19	301,578.81	301,578.81	



Municipalidad
de La Matanza

ESTADO DE EJECUCIÓN DEL PRESUPUESTO DE GASTOS

Desde 01/01/2023 Hasta 29/12/2023

Presupuesto: 2023

Fuente de Financiamiento	Objeto del Gasto	Crédito Aprobado	Modificaciones	Crédito Vigente	Preventivo	Compromiso	Devengado	Pagado	Crédito Disponible	Crédito Vig. Devengado	Devengado no Pagado
Jurisdicción: 1.1.1.01.29.000 - SECRETARIA GENERAL DE COORDINACION DE GESTION E INNOVACION											
1.2.5.01 - IPS APORTES		4,754,063.00	5,559,562.00	10,313,625.00		9,999,138.47	9,999,138.47	9,999,138.47	314,486.53	314,486.53	
1.2.5.02 - LEY 23660		2,377,031.00	2,980,782.00	5,357,813.00		4,999,569.29	4,999,569.29	4,171,560.07	358,243.71	358,243.71	828,009.22
1.2.6.01 - BONIFICACIONES VARIAS		36,000.00	9,504,000.00	9,540,000.00		9,503,000.00	9,503,000.00	9,503,000.00	37,000.00	37,000.00	
1.2.6.03 - LICENCIAS NO GOZADAS		132,990.00		132,990.00					132,990.00	132,990.00	
1.3.1.01 - HORAS SUPLEMENTARIAS		2,211,586.00	2,163,508.00	4,375,094.00		4,205,937.70	4,205,937.70	4,205,937.70	169,156.30	169,156.30	
1.4 - ASIGNACIONES FAMILIARES		6,077,664.00	-2,071,538.00	4,006,126.00		3,894,132.00	3,894,132.00	3,894,132.00	111,994.00	111,994.00	
1.5.1 - SEGUROS DE RIESGO DE TRABAJO		2,391,458.00	3,073,673.00	5,465,131.00		5,155,660.20	5,155,660.20	4,265,933.45	309,470.80	309,470.80	889,726.75
2.1.1 - ALIMENTOS PARA PERSONAS		2,524,901.28	44,612,627.60	47,137,528.88		16,973,095.00	10,833,155.00	10,732,355.00	30,164,433.88	36,304,373.88	100,800.00
2.2.1 - HILADOS Y TELAS			500,000.00	500,000.00					500,000.00	500,000.00	
2.2.2 - PRENDAS DE VESTIR			7,766,000.00	7,766,000.00		3,170,000.00	3,170,000.00	3,170,000.00	4,596,000.00	4,596,000.00	
2.3.1 - PAPEL DE ESCRITORIO Y CARTÓN		8,409,780.00	27,744,284.00	36,154,064.00		31,777,606.50	31,355,356.50	15,335,356.50	4,376,457.50	4,798,707.50	16,020,000.00
2.3.3 - PRODUCTOS DE ARTES GRÁFICAS											
2.3.4 - PRODUCTOS DE PAPEL Y CARTÓN		645,000.00	900,000.00	1,545,000.00		909,405.50	909,405.50	909,405.50	635,594.50	635,594.50	
2.3.5 - LIBROS, REVISTAS Y PERIÓDICOS			23,940.00	23,940.00					23,940.00	23,940.00	
2.4.4 - CUBIERTAS Y CÁMARAS DE AIRE			1,720,000.00	1,720,000.00		910,930.00	910,930.00		809,070.00	809,070.00	910,930.00
2.5.1 - COMPUESTOS QUÍMICOS			5,000.00	5,000.00		3,993.84	3,993.84	3,993.84	1,006.16	1,006.16	
2.5.4 - INSECTICIDAS, FUMIGANTES Y OTROS		190,800.00	5,000.00	195,800.00		4,549.00	4,549.00	4,549.00	191,251.00	191,251.00	
2.5.5 - TINTAS, PINTURAS Y COLORANTES		247,350.00	17,790,300.00	18,037,650.00		13,629,226.80	13,008,026.80	13,008,026.80	4,408,423.20	5,029,623.20	
2.5.6 - COMBUSTIBLES Y LUBRICANTES		6,000,000.00		6,000,000.00		5,100,000.00	5,100,000.00	5,100,000.00	900,000.00	900,000.00	
2.5.8 - PRODUCTOS DE MATERIAL PLÁSTICO		1,600,000.00	3,206,000.00	4,806,000.00		4,707,952.64	4,691,952.64	4,691,952.64	98,047.36	114,047.36	
2.6.5 - CEMENTO, CAL Y YESO			2,000.00	2,000.00		236.86	236.86	236.86	1,763.14	1,763.14	
2.7.1 - PRODUCTOS FERROSOS			500.00	500.00		330.00	330.00	330.00	170.00	170.00	
2.7.2 - PRODUCTOS NO FERROSOS			10,000.00	10,000.00					10,000.00	10,000.00	
2.7.5 - HERRAMIENTAS MENORES			432,200.00	432,200.00		354,376.00	215,696.00	128,760.00	77,824.00	216,504.00	86,936.00
2.7.9 - OTROS PRODUCTOS METÁLICOS			560,000.00	560,000.00		72,596.35	72,596.35	72,596.35	487,403.65	487,403.65	



Municipalidad
de La Matanza

ESTADO DE EJECUCIÓN DEL PRESUPUESTO DE GASTOS

Desde 01/01/2023 Hasta 29/12/2023

Presupuesto: 2023

Fuente de Financiamiento	Objeto del Gasto	Crédito Aprobado	Modificaciones	Crédito Vigente	Preventivo	Compromiso	Devengado	Pagado	Crédito Disponible	Crédito Vig. Devengado	Devengado no Pagado
Jurisdicción: 1.1.1.01.29.000 - SECRETARIA GENERAL DE COORDINACION DE GESTION E INNOVACION											
2.9.1 - ELEMENTOS DE LIMPIEZA		896,600.00	5,000.00	901,600.00		18,415.00	18,415.00	18,415.00	883,185.00	883,185.00	
2.9.2 - UTILES DE ESCRITORIO, OFICINA Y ENSEÑANZA		1,363,177.90	7,378,400.00	8,741,577.90		8,483,206.95	900,556.95	900,556.95	258,370.95	7,841,020.95	
2.9.3 - UTILES Y MATERIALES ELÉCTRICOS		1,615,600.00	7,950,000.00	9,565,600.00		2,668,570.52	1,979,010.52	1,979,010.52	6,897,029.48	7,586,589.48	
2.9.4 - UTENSILIOS DE COCINA Y COMEDOR		69,000.00	63,120.00	132,120.00		570.00	570.00	570.00	131,550.00	131,550.00	
2.9.5 - UTILES MENORES MÉDICOS, QUIRÚRGICO Y DE LABORATORIO			1,000.00	1,000.00		100.00	100.00	100.00	900.00	900.00	
2.9.6 - REPUESTOS Y ACCESORIOS			14,520,650.00	14,520,650.00		3,386,352.70	3,346,792.70	937,332.70	11,134,297.30	11,173,857.30	2,409,460.00
2.9.9 - OTROS BIENES DE CONSUMO			55,000.00	55,000.00		40,500.00			14,500.00	55,000.00	
3.1.1 - ENERGÍA ELÉCTRICA		1,800,000.00	-100,000.00	1,700,000.00					1,700,000.00	1,700,000.00	
3.1.2 - AGUA		636,000.00		636,000.00					636,000.00	636,000.00	
3.1.3 - GAS		936,000.00		936,000.00					936,000.00	936,000.00	
3.1.4 - TELÉFONOS, TELEX Y TELEFAX		780,000.00		780,000.00					780,000.00	780,000.00	
3.2.1 - ALQUILER DE EDIFICIOS Y LOCALES		4,320,000.00	4,680,003.00	9,000,003.00		7,993,698.43	7,993,696.43	7,832,232.40	1,006,304.57	1,006,306.57	161,464.03
3.2.3 - ALQUILER DE EQUIPOS DE COMPUTACIÓN		4,638,400.00	14,100,000.00	18,738,400.00		3,543,701.80	1,141,226.00	955,227.00	15,194,698.20	17,597,174.00	185,999.00
3.2.4 - ALQUILER DE FOTOCOPIADORAS			1,652,000.01	1,652,000.01		395,000.01	56,000.01	56,000.01	1,257,000.00	1,596,000.00	
3.2.9 - OTROS ALQUILERES Y DERECHOS		72,716,200.00	37,780,298.06	110,496,498.06		87,110,338.63	36,944,098.84	26,226,977.65	23,386,159.43	73,552,399.22	10,717,121.19
3.3.1 - MANTENIMIENTO Y REPARACIÓN DE EDIFICIOS Y LOCALES			3,828,896.00	3,828,896.00		1,586,796.00	1,586,796.00	1,586,796.00	2,242,100.00	2,242,100.00	
3.3.2 - MANTENIMIENTO Y REPARACIÓN DE VEHÍCULOS		1,197,540.00		1,197,540.00		921,386.00	921,386.00	910,000.00	276,154.00	276,154.00	11,386.00
3.3.3 - MANTENIMIENTO Y REPARACIÓN DE MAQUINARIA Y EQUIPO		2,400,000.00	10,151,284.00	12,551,284.00		11,677,401.00	7,425,652.00	7,137,277.00	873,883.00	5,125,632.00	288,375.00
3.3.7 - LIMPIEZA, ASEO Y FUMIGACIÓN		4,103,280.00	88,000.00	4,191,280.00		3,725,200.00	2,938,000.00	2,938,000.00	466,080.00	1,253,280.00	
3.3.9 - OTROS MANTENIMIENTO, REPARACIÓN Y LIMPIEZA		300,000.00	-109,917.00	190,083.00		90,083.00	90,083.00	90,083.00	100,000.00	100,000.00	
3.4.5 - DE CAPACITACIÓN		15,600,000.00	-15,520,000.00	80,000.00					80,000.00	80,000.00	
3.4.6 - DE INFORMÁTICA Y SISTEMAS COMPUTARIZADOS		41,092,800.00	201,051,810.00	242,144,610.00		124,066,875.15	98,680,749.87	91,060,677.15	118,077,734.85	143,463,860.13	7,620,072.72
3.4.9 - OTROS SERVICIOS TÉCNICOS Y PROFESIONALES			39,588,500.00	39,588,500.00		39,455,020.00	39,405,520.00	31,782,080.00	133,480.00	182,980.00	7,623,440.00
3.5.2 - ALMACENAMIENTO			2,517,000.00	2,517,000.00		1,763,528.40	1,315,599.17	816,750.00	753,471.60	1,201,400.83	498,849.17
3.6.2 - PROPAGANDA			7,773,000.00	7,773,000.00					7,773,000.00	7,773,000.00	

Filtro Aplicado: Desagregado hasta Programas Desagregado hasta Partida Principal




Municipalidad
de La Matanza

ESTADO DE EJECUCIÓN DEL PRESUPUESTO DE GASTOS

Desde 01/01/2023 Hasta 29/12/2023

Presupuesto: 2023

Fuente de Financiamiento	Objeto del Gasto	Crédito Aprobado	Modificaciones	Crédito Vigente	Preventivo	Compromiso	Devengado	Pagado	Crédito Disponible	Crédito Vig. Devengado	Devengado no Pagado
Jurisdicción: 1.1.1.01.29.000 - SECRETARIA GENERAL DE COORDINACION DE GESTION E INNOVACION											
3.7.2.01 - VIATICOS			670,000.00	670,000.00		472,930.00	472,930.00	472,930.00	197,070.00	197,070.00	
3.7.2.02 - MOVILIDAD		15,834,400.00	5,968,000.00	21,802,400.00		11,729,997.09	8,361,497.09	5,961,497.09	10,072,402.91	13,440,902.91	2,400,000.00
3.9.3 - SERVICIOS DE VIGILANCIA		720,000.00	80,100.00	800,100.00		149,100.00	98,900.00	75,900.00	651,000.00	701,200.00	23,000.00
3.9.9 - OTROS SERVICIOS		3,000,000.00	21,691,637.00	24,691,637.00		20,066,677.18	2,211,477.18	2,152,797.18	4,624,959.82	22,480,159.82	58,680.00
4.2.2 - CONSTRUCCIONES EN BIENES DE DOMINIO PÚBLICO			200,000.00	200,000.00					200,000.00	200,000.00	
4.3.2 - EQUIPO DE TRANSPORTE, TRACCIÓN Y ELEVACIÓN			60,366,953.00	60,366,953.00		9,194,600.00	9,194,600.00	9,194,600.00	51,172,353.00	51,172,353.00	
4.3.4 - EQUIPO DE COMUNICACIÓN Y SEÑALAMIENTO			12,623,988.00	12,623,988.00		5,652,648.92	5,652,648.92	3,635,544.44	6,971,339.08	6,971,339.08	2,017,104.48
4.3.5 - EQUIPO EDUCACIONAL Y RECREATIVO		800,000.00		800,000.00					800,000.00	800,000.00	
4.3.6 - EQUIPO PARA COMPUTACIÓN		54,755,100.00	6,161,558.78	60,916,658.78		38,051,041.50	31,336,796.00	28,735,796.00	22,865,617.28	29,579,862.78	2,601,000.00
4.3.7 - EQUIPO DE OFICINA Y MUEBLES		6,679,995.78	10,042,000.00	16,721,995.78		14,433,600.00	14,007,200.00	13,200,200.00	2,288,395.78	2,714,795.78	807,000.00
4.3.8 - HERRAMIENTAS Y REPUESTOS MAYORES			300,000.00	300,000.00					300,000.00	300,000.00	
4.4.1 - EQUIPOS DE SEGURIDAD		312,000.00	182,000.00	494,000.00		182,000.00			312,000.00	494,000.00	
4.8.1 - PROGRAMAS DE COMPUTACIÓN			75,000,000.00	75,000,000.00					75,000,000.00	75,000,000.00	
5.1.4 - AYUDAS SOCIALES A PERSONAS			89,100,000.00	89,100,000.00		6,800,000.00	5,600,000.00	5,600,000.00	82,300,000.00	83,500,000.00	
5.3.4 - TRANSFERENCIAS A UNIVERSIDADES NACIONALES		7,000,000.00	12,000,000.00	19,000,000.00		14,492,520.00	14,492,520.00	10,144,764.00	4,507,480.00	4,507,480.00	4,347,756.00
TOTAL TESORO MUNICIPAL		404,563,731.16	951,342,118.45	1,355,905,849.61		834,120,098.23	704,802,991.63	642,430,740.04	521,785,751.38	651,102,857.98	62,372,251.59
TOTAL COORDINACION Y GESTION DE LA SECRETARIA DE INNOVACION		404,563,731.16	951,342,118.45	1,355,905,849.61		834,120,098.23	704,802,991.63	642,430,740.04	521,785,751.38	651,102,857.98	62,372,251.59
Categoría Programática:											
20.01 - MATANZA AL LADO TUYO											
1.1.0 - TESORO MUNICIPAL											
2.1.1 - ALIMENTOS PARA PERSONAS		3,835,000.00	764,900.00	4,599,900.00		1,470,000.00			3,129,900.00	4,599,900.00	
2.2.2 - PRENDAS DE VESTIR		78,750.00		78,750.00					78,750.00	78,750.00	
2.2.3 - CONFECCIONES TEXTILES		35,720.00		35,720.00					35,720.00	35,720.00	



Municipalidad
de La Matanza

ESTADO DE EJECUCIÓN DEL PRESUPUESTO DE GASTOS

Desde 01/01/2023 Hasta 29/12/2023

Presupuesto: 2023

Fuente de Financiamiento	Objeto del Gasto	Crédito Aprobado	Modificaciones	Crédito Vigente	Preventivo	Compromiso	Devengado	Pagado	Crédito Disponible	Crédito Vig. Devengado	Devengado no Pagado
--------------------------	------------------	------------------	----------------	-----------------	------------	------------	-----------	--------	--------------------	------------------------	---------------------

Jurisdicción: 1.1.1.01.29.000 - SECRETARIA GENERAL DE COORDINACION DE GESTION E INNOVACION

2.5.8 - PRODUCTOS DE MATERIAL PLÁSTICO		1,697,760.00	-1,600,000.00	97,760.00					97,760.00	97,760.00	
3.2.9 - OTROS ALQUILERES Y DERECHOS		9,273,600.00	-5,360,040.00	3,913,560.00		2,334,960.00			1,578,600.00	3,913,560.00	
3.6.2 - PROPAGANDA		2,665,000.00		2,665,000.00		928,000.00	928,000.00	928,000.00	1,737,000.00	1,737,000.00	
3.7.2.02 - MOVILIDAD		3,750,000.00	-2,764,900.00	985,100.00					985,100.00	985,100.00	
5.1.4 - AYUDAS SOCIALES A PERSONAS			7,500,000.00	7,500,000.00		5,302,143.00			2,197,857.00	7,500,000.00	
TOTAL TESORO MUNICIPAL		21,335,830.00	-1,460,040.00	19,875,790.00		10,035,103.00	928,000.00	928,000.00	9,840,687.00	18,947,790.00	
TOTAL MATANZA AL LADO TUYO		21,335,830.00	-1,460,040.00	19,875,790.00		10,035,103.00	928,000.00	928,000.00	9,840,687.00	18,947,790.00	

Categoría Programática:

20.02 - CONSEJO CONSULTIVO ESTRATEGICO

1.1.0 - TESORO MUNICIPAL


2.1.1 - ALIMENTOS PARA PERSONAS		1,497,000.00		1,497,000.00					1,497,000.00	1,497,000.00	
2.9.2 - UTILES DE ESCRITORIO, OFICINA Y ENSEÑANZA		759,440.00		759,440.00					759,440.00	759,440.00	
3.2.2 - ALQUILER DE MAQUINARIA, EQUIPO Y MEDIOS DE TRANSPORTE		7,992,000.00	-1,000,000.00	6,992,000.00					6,992,000.00	6,992,000.00	
4.3.5 - EQUIPO EDUCACIONAL Y RECREATIVO		699,462.05		699,462.05					699,462.05	699,462.05	
4.3.6 - EQUIPO PARA COMPUTACIÓN		1,610,700.00		1,610,700.00					1,610,700.00	1,610,700.00	
TOTAL TESORO MUNICIPAL		12,558,602.05	-1,000,000.00	11,558,602.05					11,558,602.05	11,558,602.05	
TOTAL CONSEJO CONSULTIVO ESTRATEGICO		12,558,602.05	-1,000,000.00	11,558,602.05					11,558,602.05	11,558,602.05	

Categoría Programática:

20.03 - PROGRAMA DE ATENCION AL CIUDADANO MEDIANTE EXPEDIENTE DIGITAL

1.1.0 - TESORO MUNICIPAL

3.4.5 - DE CAPACITACIÓN		30,720,000.00	-30,000,000.00	720,000.00					720,000.00	720,000.00	
-------------------------	--	---------------	----------------	------------	--	--	--	--	------------	------------	--



Municipalidad
de La Matanza

ESTADO DE EJECUCIÓN DEL PRESUPUESTO DE GASTOS

Desde 01/01/2023 Hasta 29/12/2023

Presupuesto: 2023

Fuente de Financiamiento	Objeto del Gasto	Crédito Aprobado	Modificaciones	Crédito Vigente	Preventivo	Compromiso	Devengado	Pagado	Crédito Disponible	Crédito Vig. Devengado	Devengado no Pagado
--------------------------	------------------	------------------	----------------	-----------------	------------	------------	-----------	--------	--------------------	------------------------	---------------------

Jurisdicción: 1.1.1.01.29.000 - SECRETARIA GENERAL DE COORDINACION DE GESTION E INNOVACION

TOTAL TESORO MUNICIPAL	30,720,000.00	-30,000,000.00	720,000.00						720,000.00	720,000.00	
------------------------	---------------	----------------	------------	--	--	--	--	--	------------	------------	--

TOTAL PROGRAMA DE ATENCION AL CIUDADANO MEDIANTE EXPEDIENTE DI	30,720,000.00	-30,000,000.00	720,000.00						720,000.00	720,000.00	
--	---------------	----------------	------------	--	--	--	--	--	------------	------------	--

Categoría Programática:

20.04 - PROGRAMA PLAN DE CONECTIVIDAD

1.1.0 - TESORO MUNICIPAL

3.4.5 - DE CAPACITACIÓN	3,600,000.00	-1,910,000.00	1,690,000.00						1,690,000.00	1,690,000.00	
-------------------------	--------------	---------------	--------------	--	--	--	--	--	--------------	--------------	--

3.4.6 - DE INFORMÁTICA Y SISTEMAS COMPUTARIZADOS	4,800,000.00	-4,800,000.00									
--	--------------	---------------	--	--	--	--	--	--	--	--	--

TOTAL TESORO MUNICIPAL	8,400,000.00	-6,710,000.00	1,690,000.00						1,690,000.00	1,690,000.00	
------------------------	--------------	---------------	--------------	--	--	--	--	--	--------------	--------------	--

TOTAL PROGRAMA PLAN DE CONECTIVIDAD	8,400,000.00	-6,710,000.00	1,690,000.00						1,690,000.00	1,690,000.00	
-------------------------------------	--------------	---------------	--------------	--	--	--	--	--	--------------	--------------	--

Categoría Programática:

20.05 - PROGRAMA DE PARTICIPACION CIUDADANA

1.1.0 - TESORO MUNICIPAL

4.3.6 - EQUIPO PARA COMPUTACIÓN	1,380,600.00		1,380,600.00						1,380,600.00	1,380,600.00	
---------------------------------	--------------	--	--------------	--	--	--	--	--	--------------	--------------	--

4.8.1 - PROGRAMAS DE COMPUTACIÓN	3,960,000.00	-3,000,000.00	960,000.00						960,000.00	960,000.00	
----------------------------------	--------------	---------------	------------	--	--	--	--	--	------------	------------	--

TOTAL TESORO MUNICIPAL	5,340,600.00	-3,000,000.00	2,340,600.00						2,340,600.00	2,340,600.00	
------------------------	--------------	---------------	--------------	--	--	--	--	--	--------------	--------------	--

TOTAL PROGRAMA DE PARTICIPACION CIUDADANA	5,340,600.00	-3,000,000.00	2,340,600.00						2,340,600.00	2,340,600.00	
---	--------------	---------------	--------------	--	--	--	--	--	--------------	--------------	--

Categoría Programática:

20.51 - PROYECTOS SECRETARIA INNOVACION

1.1.0 - TESORO MUNICIPAL

4.2.1 - CONSTRUCCIONES EN BIENES DE DOMINIO PRIVADO		2,000,000.00	2,000,000.00						2,000,000.00	2,000,000.00	
---	--	--------------	--------------	--	--	--	--	--	--------------	--------------	--



Municipalidad
de La Matanza

ESTADO DE EJECUCIÓN DEL PRESUPUESTO DE GASTOS

Desde 01/01/2023 Hasta 29/12/2023

Presupuesto: 2023

Fuente de Financiamiento	Objeto del Gasto	Crédito Aprobado	Modificaciones	Crédito Vigente	Preventivo	Compromiso	Devengado	Pagado	Crédito Disponible	Crédito Vig. Devengado	Devengado no Pagado
--------------------------	------------------	------------------	----------------	-----------------	------------	------------	-----------	--------	--------------------	------------------------	---------------------

Jurisdicción: 1.1.1.01.29.000 - SECRETARIA GENERAL DE COORDINACION DE GESTION E INNOVACION

TOTAL TESORO MUNICIPAL			2,000,000.00	2,000,000.00					2,000,000.00	2,000,000.00	
TOTAL PROYECTOS SECRETARIA INNOVACION			2,000,000.00	2,000,000.00					2,000,000.00	2,000,000.00	
TOTAL SECRETARIA GENERAL DE COORDINACION DE GESTION E INNOVACION		482,918,763.21	911,172,078.45	1,394,090,841.66		844,155,201.23	705,730,991.63	643,358,740.04	549,935,640.43	688,359,850.03	62,372,251.59

Jurisdicción: 1.1.1.01.30.000 - SECRETARIA DE HABITAT

Categoría Programática:

01 - COORDINACION Y GESTION DE LA SEC. DE HABITAT

1.1.0 - TESORO MUNICIPAL

1.1.1.01 - PERSONAL SUPERIOR	3,622,108.20	7,171,493.00	10,793,601.20			10,606,928.83	10,606,928.83	10,606,928.83	186,672.37	186,672.37	
1.1.1.02 - PERSONAL JERARQUICO	5,179,255.44	2,109,603.00	7,288,858.44			7,224,902.89	7,224,902.89	7,224,902.89	63,955.55	63,955.55	
1.1.1.03 - PERSONAL PROFESIONAL ADMINISTRACION CENTRAL	705,259.44	968,013.00	1,673,272.44			1,418,595.43	1,418,595.43	1,418,595.43	254,677.01	254,677.01	
1.1.1.05 - PERSONAL TECNICO	388,788.72	1,185,248.00	1,574,036.72			1,370,483.05	1,370,483.05	1,370,483.05	203,553.67	203,553.67	
1.1.1.06 - PERSONAL ADMINISTRATIVO	2,479,922.52	2,226,523.00	4,706,445.52			4,637,131.82	4,637,131.82	4,637,131.82	69,313.70	69,313.70	
1.1.1.07 - PERSONAL DE SERVICIO	341,584.56		341,584.56						341,584.56	341,584.56	
1.1.3.01 - ANTIGÜEDAD	2,151,262.00	2,635,046.00	4,786,308.00			4,531,078.54	4,531,078.54	4,531,078.54	255,229.46	255,229.46	
1.1.3.03 - RESPONSABILIDAD FUNCIONAL	19,077,520.00	-7,476,389.00	11,601,131.00			11,419,917.53	11,419,917.53	11,419,917.53	181,213.47	181,213.47	
1.1.3.05 - EXTENSION HORARIA	3,814,331.00	13,126,704.00	16,941,035.00			16,842,524.38	16,842,524.38	16,842,524.38	98,510.62	98,510.62	
1.1.3.07 - PRESENTISMO Y PUNTUALIDAD	1,385,910.00	1,087,330.00	2,473,240.00			2,219,416.71	2,219,416.71	2,219,416.71	253,823.29	253,823.29	
1.1.4 - SUELDO ANUAL COMPLEMENTARIO	334,621.00	4,529,113.00	4,863,734.00			4,783,733.68	4,783,733.68	4,783,733.68	80,000.32	80,000.32	
1.1.6.01 - IPS APORTES	4,970,544.00	3,902,587.00	8,873,131.00			8,698,087.38	8,698,087.38	8,698,087.38	175,043.62	175,043.62	
1.1.6.02 - LEY 23660	2,485,272.00	2,152,294.00	4,637,566.00			4,349,043.71	4,349,043.71	3,649,220.09	288,522.29	288,522.29	699,823.62
1.1.7.01 - BONIFICACIONES VARIAS	905,670.00	1,207,274.50	2,112,944.50			1,824,458.96	1,824,458.96	1,824,458.96	288,485.54	288,485.54	



Municipalidad
de La Matanza

ESTADO DE EJECUCIÓN DEL PRESUPUESTO DE GASTOS

Desde 01/01/2023 Hasta 29/12/2023

Presupuesto: 2023

Fuente de Financiamiento	Objeto del Gasto	Crédito Aprobado	Modificaciones	Crédito Vigente	Preventivo	Compromiso	Devengado	Pagado	Crédito Disponible	Crédito Vig. Devengado	Devengado no Pagado
Jurisdicción: 1.1.1.01.30.000 - SECRETARIA DE HABITAT											
	1.1.7.02 - BONIFICACION ESPECIAL NO REMUNERATIVA	10,995,927.00	17,633,933.00	28,629,860.00		28,614,855.84	28,614,855.84	28,614,855.84	15,004.16	15,004.16	
	1.1.7.03 - LICENCIAS NO GOZADAS	128,701.00	166,705.00	295,406.00		283,405.88	283,405.88	283,405.88	12,000.12	12,000.12	
	1.1.7.08 - NOTIFICADORES		783,776.00	783,776.00		611,317.99	611,317.99	611,317.99	172,458.01	172,458.01	
	1.2.1.01 - PERSONAL TEMPORARIO	32,321,157.84	29,319,874.00	61,641,031.84		61,561,028.93	61,561,028.93	61,561,028.93	80,002.91	80,002.91	
	1.2.3 - SUELDO ANUAL COMPLEMENTARIO	1,383,098.00	5,726,816.00	7,109,914.00		7,029,905.88	7,029,905.88	7,029,905.88	80,008.12	80,008.12	
	1.2.5.01 - IPS APORTES	5,657,901.00	4,089,520.00	9,747,421.00		9,636,433.37	9,636,433.37	9,636,433.37	110,987.63	110,987.63	
	1.2.5.02 - LEY 23660	2,828,950.00	2,245,761.00	5,074,711.00		4,818,216.35	4,818,216.35	3,999,735.76	256,494.65	256,494.65	818,480.59
	1.2.6.01 - BONIFICACIONES VARIAS		13,820,000.00	13,820,000.00		13,780,000.00	13,780,000.00	13,780,000.00	40,000.00	40,000.00	
	1.2.6.03 - LICENCIAS NO GOZADAS	132,992.00		132,992.00					132,992.00	132,992.00	
	1.4 - ASIGNACIONES FAMILIARES	4,720,944.00	-592,641.00	4,128,303.00		3,904,162.00	3,904,162.00	3,904,162.00	224,141.00	224,141.00	
	1.5.1 - SEGUROS DE RIESGO DE TRABAJO	1,801,875.00	1,700,080.00	3,501,955.00		3,193,279.02	3,193,279.02	2,652,977.62	308,675.98	308,675.98	540,301.40
	2.1.1 - ALIMENTOS PARA PERSONAS	280,000.00	520,000.00	800,000.00		625,000.00	625,000.00	625,000.00	175,000.00	175,000.00	
	2.1.5 - MADERA, CORCHO Y SUS MANUFACTURAS	6,284.80		6,284.80					6,284.80	6,284.80	
	2.2.2 - PRENDAS DE VESTIR	1,191,272.00	-350,000.00	841,272.00					841,272.00	841,272.00	
	2.3.1 - PAPEL DE ESCRITORIO Y CARTÓN	132,240.00		132,240.00					132,240.00	132,240.00	
	2.3.4 - PRODUCTOS DE PAPEL Y CARTÓN	42,080.00		42,080.00					42,080.00	42,080.00	
	2.4.4 - CUBIERTAS Y CÁMARAS DE AIRE	192,000.00		192,000.00					192,000.00	192,000.00	
	2.5.5 - TINTAS, PINTURAS Y COLORANTES	133,365.12		133,365.12					133,365.12	133,365.12	
	2.5.6 - COMBUSTIBLES Y LUBRICANTES	1,957,437.31	600,000.00	2,557,437.31		2,450,000.00	2,450,000.00	2,450,000.00	107,437.31	107,437.31	
	2.5.8 - PRODUCTOS DE MATERIAL PLÁSTICO	480,000.00	350,000.00	830,000.00					830,000.00	830,000.00	
	2.6.3 - PRODUCTOS DE LOZA Y PORCELANA	19,920.00		19,920.00					19,920.00	19,920.00	
	2.6.4 - PRODUCTOS DE CEMENTO, ASBESTO Y YESO	8,960,000.00	-8,100,000.00	860,000.00					860,000.00	860,000.00	
	2.6.5 - CEMENTO, CAL Y YESO	42,558,948.00	-41,660,000.00	898,948.00					898,948.00	898,948.00	
	2.7.1 - PRODUCTOS FERROSOS	336,000.00		336,000.00					336,000.00	336,000.00	
	2.7.4 - ESTRUCTURAS METÁLICAS ACABADAS		44,619,674.00	44,619,674.00					44,619,674.00	44,619,674.00	




Municipalidad
de La Matanza

ESTADO DE EJECUCIÓN DEL PRESUPUESTO DE GASTOS

Desde 01/01/2023 Hasta 29/12/2023

Presupuesto: 2023

Fuente de Financiamiento	Objeto del Gasto	Crédito Aprobado	Modificaciones	Crédito Vigente	Preventivo	Compromiso	Devengado	Pagado	Crédito Disponible	Crédito Vig. Devengado	Devengado no Pagado
Jurisdicción: 1.1.1.01.30.000 - SECRETARIA DE HABITAT											
	2.7.5 - HERRAMIENTAS MENORES	138,000.00		138,000.00					138,000.00	138,000.00	
	2.8.4 - PIEDRA, ARCILLA Y ARENA	12,895,200.00	-12,000,000.00	895,200.00					895,200.00	895,200.00	
	3.2.1 - ALQUILER DE EDIFICIOS Y LOCALES	3,712,000.00	15,142,000.00	18,854,000.00		12,423,914.21	12,423,914.21	6,826,857.98	6,430,085.79	6,430,085.79	5,597,056.23
	3.2.2 - ALQUILER DE MAQUINARIA, EQUIPO Y MEDIOS DE TRANSPORTE	5,760,000.00	-5,000,000.00	760,000.00					760,000.00	760,000.00	
	3.2.4 - ALQUILER DE FOTOCOPIADORAS	96,000.00		96,000.00					96,000.00	96,000.00	
	3.2.9 - OTROS ALQUILERES Y DERECHOS	180,480.00		180,480.00					180,480.00	180,480.00	
	3.3.2 - MANTENIMIENTO Y REPARACIÓN DE VEHÍCULOS	1,440,000.00		1,440,000.00					1,440,000.00	1,440,000.00	
	3.3.3 - MANTENIMIENTO Y REPARACIÓN DE MAQUINARIA Y EQUIPO	818,662.40		818,662.40					818,662.40	818,662.40	
	3.3.5 - MANTENIMIENTO DE ESPACIOS VERDES Y DEL ARBOLADO		1,700,000.00	1,700,000.00					1,700,000.00	1,700,000.00	
	3.3.7 - LIMPIEZA, ASEO Y FUMIGACIÓN		150,000.00	150,000.00					150,000.00	150,000.00	
	3.3.9 - OTROS MANTENIMIENTO, REPARACIÓN Y LIMPIEZA	384,000.00	5,700,000.00	6,084,000.00					6,084,000.00	6,084,000.00	
	3.4.9 - OTROS SERVICIOS TÉCNICOS Y PROFESIONALES	39,199,792.00	-36,000,000.00	3,199,792.00					3,199,792.00	3,199,792.00	
	3.5.1 - TRANSPORTE		100,000.00	100,000.00					100,000.00	100,000.00	
	3.5.2 - ALMACENAMIENTO	5,360,000.00	-5,000,000.00	360,000.00					360,000.00	360,000.00	
	3.5.4 - PRIMAS Y GASTOS DE SEGUROS		5,000,000.00	5,000,000.00		1,821,729.61	1,821,729.61		3,178,270.39	3,178,270.39	1,821,729.61
	3.6.2 - PROPAGANDA	6,000,000.00		6,000,000.00		1,087,500.00	1,087,500.00	1,087,500.00	4,912,500.00	4,912,500.00	
	3.7.2.01 - VIATICOS	4,160,000.00		4,160,000.00					4,160,000.00	4,160,000.00	
	3.7.2.02 - MOVILIDAD		11,480,000.00	11,480,000.00					11,480,000.00	11,480,000.00	
	3.9.3 - SERVICIOS DE VIGILANCIA	3,792,000.00	-3,792,000.00								
	4.2.1 - CONSTRUCCIONES EN BIENES DE DOMINIO PRIVADO		1,200,000.00	1,200,000.00					1,200,000.00	1,200,000.00	
	4.3.2 - EQUIPO DE TRANSPORTE, TRACCIÓN Y ELEVACIÓN	126,000.00		126,000.00					126,000.00	126,000.00	
	4.3.6 - EQUIPO PARA COMPUTACIÓN		18,500,000.00	18,500,000.00					18,500,000.00	18,500,000.00	
	5.1.5 - TRANSFERENCIAS A INSTITUCIONES DE ENSEÑANZA	36,950,000.00	-36,000,000.00	950,000.00					950,000.00	950,000.00	
	5.2.5 - TRANSFERENCIAS A COOPERATIVAS	36,950,000.00	-36,000,000.00	950,000.00					950,000.00	950,000.00	
	5.3.1 - TRANSFERENCIAS A LA ADMINISTRACIÓN CENTRAL NACIONAL		300,000.00	300,000.00					300,000.00	300,000.00	



Municipalidad
de La Matanza

ESTADO DE EJECUCIÓN DEL PRESUPUESTO DE GASTOS

Desde 01/01/2023 Hasta 29/12/2023

Presupuesto: 2023

Fuente de Financiamiento	Objeto del Gasto	Crédito Aprobado	Modificaciones	Crédito Vigente	Preventivo	Compromiso	Devengado	Pagado	Crédito Disponible	Crédito Vig. Devengado	Devengado no Pagado
--------------------------	------------------	------------------	----------------	-----------------	------------	------------	-----------	--------	--------------------	------------------------	---------------------

Jurisdicción: 1.1.1.01.30.000 - SECRETARIA DE HABITAT

5.4.6 - TRANSFERENCIAS A ENTES DEL GOBIERNO PROVINCIAL			4,480,000.00	4,480,000.00					4,480,000.00	4,480,000.00	
TOTAL TESORO MUNICIPAL		322,065,276.35	35,658,337.50	357,723,613.85		231,767,051.99	231,767,051.99	222,289,660.54	125,956,561.86	125,956,561.86	9,477,391.45
TOTAL COORDINACION Y GESTION DE LA SEC. DE HABITAT		322,065,276.35	35,658,337.50	357,723,613.85		231,767,051.99	231,767,051.99	222,289,660.54	125,956,561.86	125,956,561.86	9,477,391.45

Categoría Programática:

60 - PROYECTOS DE HABITAT

1.1.0 - TESORO MUNICIPAL

2.4.4 - CUBIERTAS Y CÁMARAS DE AIRE		192,000.00	-81,000.00	111,000.00					111,000.00	111,000.00	
2.5.1 - COMPUESTOS QUÍMICOS			1,700,000.00	1,700,000.00					1,700,000.00	1,700,000.00	
2.5.5 - TINTAS, PINTURAS Y COLORANTES		133,365.12	-100,000.00	33,365.12					33,365.12	33,365.12	
2.5.6 - COMBUSTIBLES Y LUBRICANTES		7,431.31		7,431.31					7,431.31	7,431.31	
2.5.8 - PRODUCTOS DE MATERIAL PLÁSTICO		480,000.00	-429,000.00	51,000.00					51,000.00	51,000.00	
2.6.3 - PRODUCTOS DE LOZA Y PORCELANA		19,920.00		19,920.00					19,920.00	19,920.00	
2.6.4 - PRODUCTOS DE CEMENTO, ASBESTO Y YESO		8,960,000.00	-8,852,000.00	108,000.00					108,000.00	108,000.00	
2.7.1 - PRODUCTOS FERROSOS		336,000.00	-252,800.00	83,200.00		83,200.00	83,200.00	83,200.00			
2.7.5 - HERRAMIENTAS MENORES		138,000.00	-138,000.00								
2.7.9 - OTROS PRODUCTOS METÁLICOS		126,000.00	-126,000.00								
2.8.4 - PIEDRA, ARCILLA Y ARENA		10,895,200.00	-7,855,000.00	3,040,200.00					3,040,200.00	3,040,200.00	
2.9.1 - ELEMENTOS DE LIMPIEZA		64,000.00	200,000.00	264,000.00					264,000.00	264,000.00	
2.9.2 - UTILES DE ESCRITORIO, OFICINA Y ENSEÑANZA		1,620,276.80	-800,000.00	820,276.80					820,276.80	820,276.80	
2.9.6 - REPUESTOS Y ACCESORIOS		3,336,000.00	-3,336,000.00								
2.9.9 - OTROS BIENES DE CONSUMO		195,840.00		195,840.00					195,840.00	195,840.00	
3.2.4 - ALQUILER DE FOTOCOPIADORAS			240,000.00	240,000.00					240,000.00	240,000.00	
3.3.5 - MANTENIMIENTO DE ESPACIOS VERDES Y DEL ARBOLADO			192,000.00	192,000.00					192,000.00	192,000.00	



Municipalidad
de La Matanza

ESTADO DE EJECUCIÓN DEL PRESUPUESTO DE GASTOS

Desde 01/01/2023 Hasta 29/12/2023

Presupuesto: 2023

Fuente de Financiamiento	Objeto del Gasto	Crédito Aprobado	Modificaciones	Crédito Vigente	Preventivo	Compromiso	Devengado	Pagado	Crédito Disponible	Crédito Vig. Devengado	Devengado no Pagado
Jurisdicción: 1.1.1.01.30.000 - SECRETARIA DE HABITAT											
	3.4.9 - OTROS SERVICIOS TÉCNICOS Y PROFESIONALES	29,400,000.00	-29,340,000.00	60,000.00					60,000.00	60,000.00	
	3.5.1 - TRANSPORTE		1,000,000.00	1,000,000.00					1,000,000.00	1,000,000.00	
	3.6.2 - PROPAGANDA		250,000.00	250,000.00					250,000.00	250,000.00	
	3.7.2.01 - VIATICOS	2,080,000.00		2,080,000.00					2,080,000.00	2,080,000.00	
	3.7.2.02 - MOVILIDAD		2,800,000.00	2,800,000.00		2,800,000.00	2,526,400.00	2,526,400.00			273,600.00
	3.9.9 - OTROS SERVICIOS	896,000.00	7,400,000.00	8,296,000.00		3,100,000.00			5,196,000.00	8,296,000.00	
	4.3.1 - MAQUINARIA Y EQUIPO DE PRODUCCIÓN		3,600,000.00	3,600,000.00					3,600,000.00	3,600,000.00	
	4.3.2 - EQUIPO DE TRANSPORTE, TRACCIÓN Y ELEVACIÓN	1,133,472.00	-200,000.00	933,472.00					933,472.00	933,472.00	
	4.3.3 - EQUIPO SANITARIO Y DE LABORATORIO		150,000.00	150,000.00					150,000.00	150,000.00	
	4.3.5 - EQUIPO EDUCACIONAL Y RECREATIVO		1,000,000.00	1,000,000.00					1,000,000.00	1,000,000.00	
	4.3.6 - EQUIPO PARA COMPUTACIÓN	800,000.00	33,826,000.00	34,626,000.00					34,626,000.00	34,626,000.00	
	4.3.7 - EQUIPO DE OFICINA Y MUEBLES	1,024,000.00	7,000,000.00	8,024,000.00					8,024,000.00	8,024,000.00	
	4.3.8 - HERRAMIENTAS Y REPUESTOS MAYORES		4,202,000.00	4,202,000.00					4,202,000.00	4,202,000.00	
	4.3.9 - EQUIPOS VARIOS	377,440.00	800,000.00	1,177,440.00					1,177,440.00	1,177,440.00	
	5.1.4 - AYUDAS SOCIALES A PERSONAS		605,000.00	605,000.00					605,000.00	605,000.00	
	5.2.5 - TRANSFERENCIAS A COOPERATIVAS	48,958,948.00	-40,192,000.00	8,766,948.00					8,766,948.00	8,766,948.00	
	5.4.6 - TRANSFERENCIAS A ENTES DEL GOBIERNO PROVINCIAL	373,832.79		373,832.79					373,832.79	373,832.79	
	TOTAL TESORO MUNICIPAL	111,547,726.02	-26,736,800.00	84,810,926.02		5,983,200.00	2,609,600.00	2,609,600.00	78,827,726.02	82,201,326.02	
	TOTAL PROYECTOS DE HABITAT	111,547,726.02	-26,736,800.00	84,810,926.02		5,983,200.00	2,609,600.00	2,609,600.00	78,827,726.02	82,201,326.02	
Categoría Programática:											
61 - URBANISMO Y TERRITORIO											
1.1.0 - TESORO MUNICIPAL											
	2.1.1 - ALIMENTOS PARA PERSONAS	42,544.00	141,310.00	183,854.00		73,810.00	10,395.00	10,395.00	110,044.00	173,459.00	



Municipalidad
de La Matanza

ESTADO DE EJECUCIÓN DEL PRESUPUESTO DE GASTOS

Desde 01/01/2023 Hasta 29/12/2023

Presupuesto: 2023

Fuente de Financiamiento	Objeto del Gasto	Crédito Aprobado	Modificaciones	Crédito Vigente	Preventivo	Compromiso	Devengado	Pagado	Crédito Disponible	Crédito Vig. Devengado	Devengado no Pagado
Jurisdicción: 1.1.1.01.30.000 - SECRETARIA DE HABITAT											
	2.1.5 - MADERA, CORCHO Y SUS MANUFACTURAS	3,600.00		3,600.00					3,600.00	3,600.00	
	2.2.2 - PRENDAS DE VESTIR	773,411.20	-666,000.00	107,411.20					107,411.20	107,411.20	
	2.3.1 - PAPEL DE ESCRITORIO Y CARTÓN	1,298,112.00	2,155,955.25	3,454,067.25		884,505.25	884,505.25	657,705.25	2,569,562.00	2,569,562.00	226,800.00
	2.3.2 - PAPEL PARA COMPUTACIÓN	2,262.24		2,262.24		440.00	440.00	440.00	1,822.24	1,822.24	
	2.3.4 - PRODUCTOS DE PAPEL Y CARTÓN	94,254.59	99,579.50	193,834.09		65,100.90	65,100.90	65,100.90	128,733.19	128,733.19	
	2.4.1 - CUEROS Y PIELS	1,600.00		1,600.00					1,600.00	1,600.00	
	2.4.4 - CUBIERTAS Y CÁMARAS DE AIRE	95,432.64		95,432.64					95,432.64	95,432.64	
	2.5.1 - COMPUESTOS QUÍMICOS	398,784.00	-42,579.50	356,204.50					356,204.50	356,204.50	
	2.5.2 - PRODUCTOS FARMACÉUTICOS Y MEDICINALES	8,000.00		8,000.00					8,000.00	8,000.00	
	2.5.4 - INSECTICIDAS, FUMIGANTES Y OTROS		2,000.00	2,000.00		1,517.00	1,517.00	1,517.00	483.00	483.00	
	2.5.5 - TINTAS, PINTURAS Y COLORANTES	9,376,000.00	-8,591,820.00	784,180.00		57,600.00	57,600.00	57,600.00	726,580.00	726,580.00	
	2.5.6 - COMBUSTIBLES Y LUBRICANTES	319,804.42		319,804.42					319,804.42	319,804.42	
	2.5.8 - PRODUCTOS DE MATERIAL PLÁSTICO	208.00		208.00					208.00	208.00	
	2.6.4 - PRODUCTOS DE CEMENTO, ASBESTO Y YESO	176.00		176.00					176.00	176.00	
	2.6.5 - CEMENTO, CAL Y YESO	3,211,600.00	-3,084,380.00	127,220.00					127,220.00	127,220.00	
	2.7.1 - PRODUCTOS FERROSOS	52,833.68		52,833.68		10.00	10.00	10.00	52,823.68	52,823.68	
	2.7.4 - ESTRUCTURAS METÁLICAS ACABADAS	112,640.00	744,160.00	856,800.00					856,800.00	856,800.00	
	2.7.5 - HERRAMIENTAS MENORES	4,596,000.00	-1,000,000.00	3,596,000.00		3,186,000.00	3,186,000.00	3,186,000.00	410,000.00	410,000.00	
	2.7.9 - OTROS PRODUCTOS METÁLICOS		28,800.00	28,800.00		14,400.00	14,400.00	14,400.00	14,400.00	14,400.00	
	2.8.4 - PIEDRA, ARCILLA Y ARENA	640,408.00		640,408.00					640,408.00	640,408.00	
	2.9.1 - ELEMENTOS DE LIMPIEZA	3,764,798.40	-1,366,686.60	2,398,111.80		46,811.80	46,811.80	46,811.80	2,351,300.00	2,351,300.00	
	2.9.2 - ÚTILES DE ESCRITORIO, OFICINA Y ENSEÑANZA	600,765.76	2,989,785.53	3,590,551.29		684,327.71	684,327.71	684,327.71	2,906,223.58	2,906,223.58	
	2.9.3 - ÚTILES Y MATERIALES ELÉCTRICOS		500,000.00	500,000.00		5,680.00	5,680.00	5,680.00	494,320.00	494,320.00	
	2.9.4 - ÚTENSILIOS DE COCINA Y COMEDOR		41,500.00	41,500.00		13,800.00			27,700.00	41,500.00	
	2.9.5 - ÚTILES MENORES MÉDICOS, QUIRÚRGICO Y DE LABORATORIO	174.40		174.40					174.40	174.40	




Municipalidad
de La Matanza

ESTADO DE EJECUCIÓN DEL PRESUPUESTO DE GASTOS

Desde 01/01/2023 Hasta 29/12/2023

Presupuesto: 2023

Fuente de Financiamiento	Objeto del Gasto	Crédito Aprobado	Modificaciones	Crédito Vigente	Preventivo	Compromiso	Devengado	Pagado	Crédito Disponible	Crédito Vig. Devengado	Devengado no Pagado
Jurisdicción: 1.1.1.01.30.000 - SECRETARIA DE HABITAT											
2.9.6 - REPUESTOS Y ACCESORIOS		86,320.00	2,134.44	88,454.44		35,653.32	35,653.32	35,653.32	52,801.12	52,801.12	
2.9.9 - OTROS BIENES DE CONSUMO		12,784.00		12,784.00					12,784.00	12,784.00	
3.2.1 - ALQUILER DE EDIFICIOS Y LOCALES		3,072,000.00	-3,072,000.00								
3.2.4 - ALQUILER DE FOTOCOPIADORAS		156,480.00	930,180.00	1,086,660.00		773,660.00	572,730.00	532,750.00	313,000.00	513,930.00	39,980.00
3.2.9 - OTROS ALQUILERES Y DERECHOS		451,200.00		451,200.00					451,200.00	451,200.00	
3.3.2 - MANTENIMIENTO Y REPARACIÓN DE VEHÍCULOS		5,960.00	5,227,000.00	5,232,960.00		7,000.00	7,000.00	7,000.00	5,225,960.00	5,225,960.00	
3.3.3 - MANTENIMIENTO Y REPARACIÓN DE MAQUINARIA Y EQUIPO		543,728.00	2,300,000.00	2,843,728.00					2,843,728.00	2,843,728.00	
3.3.4 - MANTENIMIENTO Y REPARACIÓN DE VÍAS DE COMUNICACIÓN											
3.3.6 - MANTENIMIENTO Y LIMPIEZA DE DESAGÜES		9,719,327.20	4,062,000.00	13,781,327.20		12,874,000.00	5,692,000.00	3,955,500.00	907,327.20	8,089,327.20	1,736,500.00
3.3.7 - LIMPIEZA, ASEO Y FUMIGACIÓN		487,200.00	855,000.00	1,342,200.00		957,000.00	957,000.00	840,000.00	385,200.00	385,200.00	117,000.00
3.3.9 - OTROS MANTENIMIENTO, REPARACIÓN Y LIMPIEZA		5,292,000.00	4,160,000.00	9,452,000.00		7,861,180.00	7,861,180.00	3,902,500.00	1,590,820.00	1,590,820.00	3,958,680.00
3.4.9 - OTROS SERVICIOS TÉCNICOS Y PROFESIONALES		544,000.00		544,000.00					544,000.00	544,000.00	
3.5.3 - IMPRENTA, PUBLICACIONES Y REPRODUCCIONES		9,542.40	55,580.00	65,122.40		36,980.00	36,980.00	36,980.00	28,142.40	28,142.40	
3.5.4 - PRIMAS Y GASTOS DE SEGUROS		130,176.77	70,000.00	200,176.77		132,388.54	132,388.54	132,388.54	67,788.23	67,788.23	
3.6.2 - PROPAGANDA		21,280.00	-4,000.00	17,280.00					17,280.00	17,280.00	
3.7.2.02 - MOVILIDAD		14,756.00		14,756.00		14,010.00	14,010.00	14,010.00	746.00	746.00	
3.9.1 - SERVICIOS DE CEREMONIAL		8,000.00		8,000.00					8,000.00	8,000.00	
3.9.3 - SERVICIOS DE VIGILANCIA		50,707.20	30,370.00	81,077.20		45,212.00	30,370.00	30,370.00	35,865.20	50,707.20	
3.9.9 - OTROS SERVICIOS		333,785.60	9,750.00	343,535.60		24,312.00	19,570.00	19,570.00	319,223.60	323,965.60	
4.3.2 - EQUIPO DE TRANSPORTE, TRACCIÓN Y ELEVACIÓN		40,135,338.00	-18,798,335.00	21,337,003.00		5,377,300.00	5,377,300.00	5,377,300.00	15,959,703.00	15,959,703.00	
4.3.5 - EQUIPO EDUCACIONAL Y RECREATIVO			155,000.00	155,000.00		155,000.00	155,000.00	155,000.00			
4.3.6 - EQUIPO PARA COMPUTACIÓN			2,134,700.00	2,134,700.00		2,119,250.00	2,119,250.00	177,170.00	15,450.00	15,450.00	1,942,080.00
4.3.7 - EQUIPO DE OFICINA Y MUEBLES		604,800.00		604,800.00					604,800.00	604,800.00	
5.2.5 - TRANSFERENCIAS A COOPERATIVAS		140,168,292.80		140,168,292.80		140,034,322.23	140,034,322.23	140,034,322.23	133,970.57	133,970.57	



Municipalidad
de La Matanza

ESTADO DE EJECUCIÓN DEL PRESUPUESTO DE GASTOS

Desde 01/01/2023 Hasta 29/12/2023

Presupuesto: 2023

Fuente de Financiamiento	Objeto del Gasto	Crédito Aprobado	Modificaciones	Crédito Vigente	Preventivo	Compromiso	Devengado	Pagado	Crédito Disponible	Crédito Vig. Devengado	Devengado no Pagado
--------------------------	------------------	------------------	----------------	-----------------	------------	------------	-----------	--------	--------------------	------------------------	---------------------

Jurisdicción: 1.1.1.01.30.000 - SECRETARIA DE HABITAT

TOTAL TESORO MUNICIPAL	227,241,087.30	-9,930,996.38	217,310,090.92			175,481,270.75	168,001,541.75	159,980,501.75	41,828,820.17	49,308,549.17	8,021,040.00
------------------------	----------------	---------------	----------------	--	--	----------------	----------------	----------------	---------------	---------------	--------------

TOTAL URBANISMO Y TERRITORIO	227,241,087.30	-9,930,996.38	217,310,090.92			175,481,270.75	168,001,541.75	159,980,501.75	41,828,820.17	49,308,549.17	8,021,040.00
------------------------------	----------------	---------------	----------------	--	--	----------------	----------------	----------------	---------------	---------------	--------------

Categoría Programática:

62 - URBANIZACION DE VILLAS Y ASENTAMIENTOS

1.1.0 - TESORO MUNICIPAL

2.1.1 - ALIMENTOS PARA PERSONAS	545,152.00	94,218.00	639,370.00			199,018.00	67,230.00	67,230.00	440,352.00	572,140.00	
2.1.5 - MADERA, CORCHO Y SUS MANUFACTURAS	1,568.00	750.00	2,318.00			750.00	750.00	750.00	1,568.00	1,568.00	
2.2.2 - PRENDAS DE VESTIR	572,800.00	-24,000.00	548,800.00						548,800.00	548,800.00	
2.3.1 - PAPEL DE ESCRITORIO Y CARTÓN	947,200.00	45,000.00	992,200.00						992,200.00	992,200.00	
2.3.4 - PRODUCTOS DE PAPEL Y CARTÓN	58,995.20	11,600.00	70,595.20			11,600.00	11,600.00	11,600.00	58,995.20	58,995.20	
2.4.1 - CUEROS Y PIELES	3,374.40		3,374.40						3,374.40	3,374.40	
2.4.4 - CUBIERTAS Y CÁMARAS DE AIRE	81,600.00		81,600.00						81,600.00	81,600.00	
2.5.1 - COMPUESTOS QUÍMICOS	29,316.00	11,500.00	40,816.00			11,500.00	11,500.00	11,500.00	29,316.00	29,316.00	
2.5.6 - COMBUSTIBLES Y LUBRICANTES	1,192,000.00		1,192,000.00						1,192,000.00	1,192,000.00	
2.7.5 - HERRAMIENTAS MENORES	182,400.00		182,400.00						182,400.00	182,400.00	
2.8.4 - PIEDRA, ARCILLA Y ARENA	6,720,000.00	-6,000,000.00	720,000.00						720,000.00	720,000.00	
2.9.1 - ELEMENTOS DE LIMPIEZA	154,412.80	51,394.50	205,807.30			51,394.50	51,394.50	51,394.50	154,412.80	154,412.80	
2.9.2 - UTILES DE ESCRITORIO, OFICINA Y ENSEÑANZA	71,441.60	294,900.00	366,341.60			158,971.25	158,971.25	158,971.25	207,370.35	207,370.35	
2.9.5 - UTILES MENORES MÉDICOS, QUIRÚRGICO Y DE LABORATORIO	3,263,520.00	-3,263,520.00									
2.9.6 - REPUESTOS Y ACCESORIOS	32,320.00		32,320.00						32,320.00	32,320.00	
3.2.1 - ALQUILER DE EDIFICIOS Y LOCALES	6,720,000.00	-6,720,000.00									
3.2.2 - ALQUILER DE MAQUINARIA, EQUIPO Y MEDIOS DE TRANSPORTE	2,304,000.00	-2,304,000.00									
3.2.4 - ALQUILER DE FOTOCOPIADORAS	1,516,800.00	78,000.00	1,594,800.00			78,000.00	46,800.00	46,800.00	1,516,800.00	1,548,000.00	



Municipalidad de La Matanza

ESTADO DE EJECUCIÓN DEL PRESUPUESTO DE GASTOS

Desde 01/01/2023 Hasta 29/12/2023

Presupuesto: 2023

Fuente de Financiamiento	Objeto del Gasto	Crédito Aprobado	Modificaciones	Crédito Vigente	Preventivo	Compromiso	Devengado	Pagado	Crédito Disponible	Crédito Vig. Devengado	Devengado no Pagado
Jurisdicción: 1.1.1.01.30.000 - SECRETARIA DE HABITAT											
3.4.9 - OTROS SERVICIOS TÉCNICOS Y PROFESIONALES		44,199,792.00	-42,000,000.00	2,199,792.00		1,842,811.16	1,842,811.16	1,842,811.16	356,980.84	356,980.84	
3.5.4 - PRIMAS Y GASTOS DE SEGUROS		43,009.41		43,009.41					43,009.41	43,009.41	
3.9.3 - SERVICIOS DE VIGILANCIA		67,200.00		67,200.00					67,200.00	67,200.00	
3.9.9 - OTROS SERVICIOS		4,032,000.00	-4,032,000.00								
4.3.2 - EQUIPO DE TRANSPORTE, TRACCIÓN Y ELEVACIÓN		14,530,968.80	-14,000,000.00	530,968.80					530,968.80	530,968.80	
4.3.7 - EQUIPO DE OFICINA Y MUEBLES		190,400.00	18,000.00	208,400.00					208,400.00	208,400.00	
5.2.5 - TRANSFERENCIAS A COOPERATIVAS		240,226,943.63	139,011,268.66	379,238,212.29		269,947,513.71	265,332,617.65	251,311,334.36	109,290,698.58	113,905,594.64	14,021,283.29
TOTAL TESORO MUNICIPAL		327,687,213.84	61,273,111.16	388,960,325.00		272,301,558.62	267,523,674.56	253,502,391.27	116,658,766.38	121,436,650.44	14,021,283.29
TOTAL URBANIZACION DE VILLAS Y ASENTAMIENTOS		327,687,213.84	61,273,111.16	388,960,325.00		272,301,558.62	267,523,674.56	253,502,391.27	116,658,766.38	121,436,650.44	14,021,283.29
TOTAL SECRETARIA DE HABITAT		988,541,303.51	60,263,652.28	1,048,804,955.79		685,533,081.36	669,901,868.30	638,382,153.56	363,271,874.43	378,903,087.49	31,519,714.74
Jurisdicción: 1.1.1.01.31.000 - SECRETARIA DE ECONOMIA SOCIAL Y SOLIDARIA											
Categoría Programática:											
01 - COORDINACION Y GESTION SEC. ECONOMIA SOCIAL Y SOLIDARIA											
1.1.0 - TESORO MUNICIPAL											
1.1.1.01 - PERSONAL SUPERIOR		2,126,738.64		2,126,738.64					2,126,738.64	2,126,738.64	
2.1.1 - ALIMENTOS PARA PERSONAS		4,175,000.00	-173,060.00	4,001,940.00		2,399,616.00			1,602,324.00	4,001,940.00	
2.3.1 - PAPEL DE ESCRITORIO Y CARTÓN		641,100.00	7,796,960.00	8,438,060.00		1,571,200.00	1,571,200.00	1,571,200.00	6,866,860.00	6,866,860.00	
2.3.4 - PRODUCTOS DE PAPEL Y CARTÓN			330,000.00	330,000.00		330,000.00	330,000.00	330,000.00			
2.3.5 - LIBROS, REVISTAS Y PERIÓDICOS			223,500.00	223,500.00		223,500.00	223,500.00	223,500.00			
2.5.6 - COMBUSTIBLES Y LUBRICANTES		1,800,000.00	300,000.00	2,100,000.00		1,300,000.00	1,300,000.00	1,300,000.00	800,000.00	800,000.00	
2.5.8 - PRODUCTOS DE MATERIAL PLÁSTICO		160,000.00		160,000.00					160,000.00	160,000.00	



Municipalidad
de La Matanza

ESTADO DE EJECUCIÓN DEL PRESUPUESTO DE GASTOS

Desde 01/01/2023 Hasta 29/12/2023

Presupuesto: 2023

Fuente de Financiamiento	Objeto del Gasto	Crédito Aprobado	Modificaciones	Crédito Vigente	Preventivo	Compromiso	Devengado	Pagado	Crédito Disponible	Crédito Vig. Devengado	Devengado no Pagado
Jurisdicción: 1.1.1.01.31.000 - SECRETARIA DE ECONOMIA SOCIAL Y SOLIDARIA											
	2.9.1 - ELEMENTOS DE LIMPIEZA		572,740.00	572,740.00					572,740.00	572,740.00	
	2.9.2 - UTILES DE ESCRITORIO, OFICINA Y ENSEÑANZA		635,500.00	635,500.00		635,500.00	635,500.00	635,500.00			
	2.9.3 - UTILES Y MATERIALES ELÉCTRICOS	130,000.00		130,000.00					130,000.00	130,000.00	
	2.9.4 - UTENSILIOS DE COCINA Y COMEDOR	130,938.40		130,938.40					130,938.40	130,938.40	
	2.9.6 - REPUESTOS Y ACCESORIOS	300,000.00		300,000.00		17,435.00	17,435.00	17,435.00	282,565.00	282,565.00	
	3.1.1 - ENERGÍA ELÉCTRICA	900,000.00	-400,000.00	500,000.00					500,000.00	500,000.00	
	3.1.2 - AGUA	600,000.00		600,000.00					600,000.00	600,000.00	
	3.1.3 - GAS	600,000.00		600,000.00					600,000.00	600,000.00	
	3.1.4 - TELÉFONOS, TELEX Y TELEFAX	720,000.00		720,000.00					720,000.00	720,000.00	
	3.2.1 - ALQUILER DE EDIFICIOS Y LOCALES	4,200,000.00		4,200,000.00					4,200,000.00	4,200,000.00	
	3.2.3 - ALQUILER DE EQUIPOS DE COMPUTACIÓN	1,043,640.00		1,043,640.00					1,043,640.00	1,043,640.00	
	3.2.9 - OTROS ALQUILERES Y DERECHOS	20,000,000.00	-16,363,900.00	3,636,100.00					3,636,100.00	3,636,100.00	
	3.3.2 - MANTENIMIENTO Y REPARACIÓN DE VEHÍCULOS	557,202.00		557,202.00					557,202.00	557,202.00	
	3.3.3 - MANTENIMIENTO Y REPARACIÓN DE MAQUINARIA Y EQUIPO	2,400,000.00	-2,214,000.00	186,000.00					186,000.00	186,000.00	
	3.3.7 - LIMPIEZA, ASEO Y FUMIGACIÓN	4,103,280.00	-2,035,500.00	2,067,780.00					2,067,780.00	2,067,780.00	
	3.4.9 - OTROS SERVICIOS TÉCNICOS Y PROFESIONALES	2,093,808.00		2,093,808.00					2,093,808.00	2,093,808.00	
	3.5.3 - IMPRENTA, PUBLICACIONES Y REPRODUCCIONES	3,300,000.00		3,300,000.00		964,000.00			2,336,000.00	3,300,000.00	
	3.5.4 - PRIMAS Y GASTOS DE SEGUROS	286,173.40		286,173.40					286,173.40	286,173.40	
	3.6.2 - PROPAGANDA		2,035,500.00	2,035,500.00		2,035,500.00	1,981,750.00			53,750.00	1,981,750.00
	3.6.9 - OTROS PUBLICIDAD Y PROPAGANDA	1,000,000.00		1,000,000.00					1,000,000.00	1,000,000.00	
	3.7.2.01 - VIATICOS		2,214,000.00	2,214,000.00					2,214,000.00	2,214,000.00	
	3.7.2.02 - MOVILIDAD	2,426,000.00	9,314,000.00	11,740,000.00		2,600,000.00	2,600,000.00	2,600,000.00	9,140,000.00	9,140,000.00	
	3.8.3 - DERECHOS Y TASAS	600,000.00		600,000.00					600,000.00	600,000.00	
	3.9.1 - SERVICIOS DE CEREMONIAL		3,641,100.00	3,641,100.00					3,641,100.00	3,641,100.00	
	3.9.3 - SERVICIOS DE VIGILANCIA	384,000.00		384,000.00					384,000.00	384,000.00	




Municipalidad
de La Matanza

ESTADO DE EJECUCIÓN DEL PRESUPUESTO DE GASTOS

Desde 01/01/2023 Hasta 29/12/2023

Presupuesto: 2023

Fuente de Financiamiento	Objeto del Gasto	Crédito Aprobado	Modificaciones	Crédito Vigente	Preventivo	Compromiso	Devengado	Pagado	Crédito Disponible	Crédito Vig. Devengado	Devengado no Pagado
Jurisdicción: 1.1.1.01.31.000 - SECRETARIA DE ECONOMIA SOCIAL Y SOLIDARIA											
	4.3.2 - EQUIPO DE TRANSPORTE, TRACCIÓN Y ELEVACIÓN	30,000,000.00	-29,514,000.00	486,000.00					486,000.00	486,000.00	
	4.3.4 - EQUIPO DE COMUNICACIÓN Y SEÑALAMIENTO	61,200.00		61,200.00					61,200.00	61,200.00	
	4.3.5 - EQUIPO EDUCACIONAL Y RECREATIVO		467,880.00	467,880.00		467,880.00	467,880.00	467,880.00			
	4.3.6 - EQUIPO PARA COMPUTACIÓN	1,527,000.00	16,292,235.00	17,819,235.00		1,768,000.00	1,768,000.00	1,768,000.00	16,051,235.00	16,051,235.00	
	4.3.7 - EQUIPO DE OFICINA Y MUEBLES	5,841,620.80	12,566,700.00	18,408,320.80		487,500.00	487,500.00	487,500.00	17,920,820.80	17,920,820.80	
	5.1.4 - AYUDAS SOCIALES A PERSONAS		6,497,040.00	6,497,040.00					6,497,040.00	6,497,040.00	
	5.1.8 - TRANSFERENCIAS A COOPERATIVAS	5,000,000.00		5,000,000.00					5,000,000.00	5,000,000.00	
	5.3.4 - TRANSFERENCIAS A UNIVERSIDADES NACIONALES	5,000,000.00	-5,000,000.00								
	TOTAL TESORO MUNICIPAL	102,107,701.24	7,186,695.00	109,294,396.24		14,800,131.00	11,382,765.00	9,401,015.00	94,494,265.24	97,911,631.24	1,981,750.00
	TOTAL COORDINACION Y GESTION SEC. ECONOMIA SOCIAL Y SOLIDARIA	102,107,701.24	7,186,695.00	109,294,396.24		14,800,131.00	11,382,765.00	9,401,015.00	94,494,265.24	97,911,631.24	1,981,750.00
Categoría Programática:											
20 - CAPACITACION Y PROMOCION DE UNIDADES PRODUCTIVAS DE LA ESS											
1.1.0 - TESORO MUNICIPAL											
	2.1.1 - ALIMENTOS PARA PERSONAS	476,197.30		476,197.30					476,197.30	476,197.30	
	2.3.4 - PRODUCTOS DE PAPEL Y CARTÓN	422,160.00		422,160.00					422,160.00	422,160.00	
	2.5.1 - COMPUESTOS QUÍMICOS	15,500.00		15,500.00					15,500.00	15,500.00	
	2.5.4 - INSECTICIDAS, FUMIGANTES Y OTROS	63,600.00		63,600.00					63,600.00	63,600.00	
	2.5.8 - PRODUCTOS DE MATERIAL PLÁSTICO	48,600.00		48,600.00					48,600.00	48,600.00	
	2.7.5 - HERRAMIENTAS MENORES	7,456.50		7,456.50					7,456.50	7,456.50	
	2.9.1 - ELEMENTOS DE LIMPIEZA	238,200.00		238,200.00					238,200.00	238,200.00	
	2.9.2 - UTILES DE ESCRITORIO, OFICINA Y ENSEÑANZA	1,805,909.10		1,805,909.10					1,805,909.10	1,805,909.10	
	2.9.3 - UTILES Y MATERIALES ELÉCTRICOS	40,294.00		40,294.00					40,294.00	40,294.00	
	2.9.4 - UTENSILIOS DE COCINA Y COMEDOR	147,780.00		147,780.00					147,780.00	147,780.00	



Municipalidad
de La Matanza

ESTADO DE EJECUCIÓN DEL PRESUPUESTO DE GASTOS

Desde 01/01/2023 Hasta 29/12/2023

Presupuesto: 2023

Fuente de Financiamiento	Objeto del Gasto	Crédito Aprobado	Modificaciones	Crédito Vigente	Preventivo	Compromiso	Devengado	Pagado	Crédito Disponible	Crédito Vig. Devengado	Devengado no Pagado
--------------------------	------------------	------------------	----------------	-----------------	------------	------------	-----------	--------	--------------------	------------------------	---------------------

Jurisdicción: 1.1.1.01.31.000 - SECRETARIA DE ECONOMIA SOCIAL Y SOLIDARIA


2.9.9 - OTROS BIENES DE CONSUMO	15,000.00			15,000.00					15,000.00	15,000.00
3.2.9 - OTROS ALQUILERES Y DERECHOS	8,972,500.00			8,972,500.00					8,972,500.00	8,972,500.00
3.4.9 - OTROS SERVICIOS TÉCNICOS Y PROFESIONALES	5,700,000.00			5,700,000.00					5,700,000.00	5,700,000.00
3.5.3 - IMPRENTA, PUBLICACIONES Y REPRODUCCIONES	350,000.00			350,000.00					350,000.00	350,000.00
3.7.2.02 - MOVILIDAD	1,200,000.00			1,200,000.00					1,200,000.00	1,200,000.00
3.9.9 - OTROS SERVICIOS	273,375.00			273,375.00					273,375.00	273,375.00
4.3.5 - EQUIPO EDUCACIONAL Y RECREATIVO	2,633,700.00			2,633,700.00					2,633,700.00	2,633,700.00
4.3.6 - EQUIPO PARA COMPUTACIÓN	2,646,000.00			2,646,000.00					2,646,000.00	2,646,000.00
4.3.7 - EQUIPO DE OFICINA Y MUEBLES	1,970,520.00			1,970,520.00					1,970,520.00	1,970,520.00
4.4.1 - EQUIPOS DE SEGURIDAD	160,000.00			160,000.00					160,000.00	160,000.00
TOTAL TESORO MUNICIPAL	27,186,791.90			27,186,791.90					27,186,791.90	27,186,791.90
TOTAL CAPACITACION Y PROMOCION DE UNIDADES PRODUCTIVAS DE LA ES	27,186,791.90			27,186,791.90					27,186,791.90	27,186,791.90

Categoría Programática:

21 - GESTION Y ADMINISTRACION DE FINANCIAS SOLIDARIAS

1.1.0 - TESORO MUNICIPAL

2.2.2 - PRENDAS DE VESTIR	944,000.00			944,000.00					944,000.00	944,000.00
2.2.9 - OTROS TEXTILES Y VESTUARIO	5,550.00			5,550.00					5,550.00	5,550.00
2.3.4 - PRODUCTOS DE PAPEL Y CARTÓN	200,000.00			200,000.00					200,000.00	200,000.00
2.5.5 - TINTAS, PINTURAS Y COLORANTES	400,000.00			400,000.00					400,000.00	400,000.00
2.9.2 - UTILES DE ESCRITORIO, OFICINA Y ENSEÑANZA	88,000.00			88,000.00					88,000.00	88,000.00
2.9.3 - UTILES Y MATERIALES ELÉCTRICOS	50,000.00			50,000.00					50,000.00	50,000.00
2.9.4 - UTENSILIOS DE COCINA Y COMEDOR	27,320.00			27,320.00					27,320.00	27,320.00
2.9.9 - OTROS BIENES DE CONSUMO	20,000.00			20,000.00					20,000.00	20,000.00



Municipalidad
de La Matanza

ESTADO DE EJECUCIÓN DEL PRESUPUESTO DE GASTOS

Desde 01/01/2023 Hasta 29/12/2023

Presupuesto: 2023

Fuente de Financiamiento	Objeto del Gasto	Crédito Aprobado	Modificaciones	Crédito Vigente	Preventivo	Compromiso	Devengado	Pagado	Crédito Disponible	Crédito Vig. Devengado	Devengado no Pagado
--------------------------	------------------	------------------	----------------	-----------------	------------	------------	-----------	--------	--------------------	------------------------	---------------------

Jurisdicción: 1.1.1.01.31.000 - SECRETARIA DE ECONOMIA SOCIAL Y SOLIDARIA

3.6.2 - PROPAGANDA		292,500.00		292,500.00					292,500.00	292,500.00	
3.9.1 - SERVICIOS DE CEREMONIAL		95,000.00		95,000.00					95,000.00	95,000.00	
3.9.9 - OTROS SERVICIOS		12,000,000.00	-12,000,000.00								
4.3.2 - EQUIPO DE TRANSPORTE, TRACCIÓN Y ELEVACIÓN		15,000,000.00	-15,000,000.00								
4.3.6 - EQUIPO PARA COMPUTACIÓN		690,300.00		690,300.00					690,300.00	690,300.00	
4.3.9 - EQUIPOS VARIOS		20,000.00		20,000.00					20,000.00	20,000.00	
TOTAL TESORO MUNICIPAL		29,832,670.00	-27,000,000.00	2,832,670.00					2,832,670.00	2,832,670.00	
TOTAL GESTION Y ADMINISTRACION DE FINANCIAS SOLIDARIAS		29,832,670.00	-27,000,000.00	2,832,670.00					2,832,670.00	2,832,670.00	
TOTAL SECRETARIA DE ECONOMIA SOCIAL Y SOLIDARIA		159,127,163.14	-19,813,305.00	139,313,858.14		14,800,131.00	11,382,765.00	9,401,015.00	124,513,727.14	127,931,093.14	1,981,750.00

Jurisdicción: 1.1.1.01.32.000 - SECRETARIA DE PLANIFICACION OPERATIVA

Categoría Programática:

01 - COORDINACION Y GESTION DE LA SEC. DE PLANIFICACION OPERATIVA

1.1.0 - TESORO MUNICIPAL

1.1.1.01 - PERSONAL SUPERIOR		2,126,738.64	2,136,436.00	4,263,174.64		4,068,057.51	4,068,057.51	4,068,057.51	195,117.13	195,117.13	
1.1.3.01 - ANTIGÜEDAD			603,868.00	603,868.00		306,687.72	306,687.72	306,687.72	297,180.28	297,180.28	
1.1.3.03 - RESPONSABILIDAD FUNCIONAL			1,547,280.00	1,547,280.00		1,259,791.69	1,259,791.69	1,259,791.69	287,488.31	287,488.31	
1.1.3.07 - PRESENTISMO Y PUNTUALIDAD			434,493.00	434,493.00		126,302.30	126,302.30	126,302.30	308,190.70	308,190.70	
1.1.4 - SUELDO ANUAL COMPLEMENTARIO			596,738.00	596,738.00		549,852.85	549,852.85	549,852.85	46,885.15	46,885.15	
1.1.6.01 - IPS APORTES			1,100,506.00	1,100,506.00		742,126.77	742,126.77	742,126.77	358,379.23	358,379.23	
1.1.6.02 - LEY 23660			760,493.00	760,493.00		371,063.38	371,063.38	303,002.78	389,429.62	389,429.62	68,060.60
1.1.7.08 - NOTIFICADORES			379,858.00	379,858.00					379,858.00	379,858.00	




Municipalidad
de La Matanza

ESTADO DE EJECUCIÓN DEL PRESUPUESTO DE GASTOS

Desde 01/01/2023 Hasta 29/12/2023

Presupuesto: 2023

Fuente de Financiamiento	Objeto del Gasto	Crédito Aprobado	Modificaciones	Crédito Vigente	Preventivo	Compromiso	Devengado	Pagado	Crédito Disponible	Crédito Vig. Devengado	Devengado no Pagado
Jurisdicción: 1.1.1.01.32.000 - SECRETARIA DE PLANIFICACION OPERATIVA											
	1.2.1.01 - PERSONAL TEMPORARIO	2,041,490.16	2,848,845.00	4,890,335.16		4,708,631.77	4,708,631.77	4,708,631.77	181,703.39	181,703.39	
	1.2.3 - SUELDO ANUAL COMPLEMENTARIO		507,690.00	507,690.00		451,122.51	451,122.51	451,122.51	56,567.49	56,567.49	
	1.2.5.01 - IPS APORTES		1,000,332.00	1,000,332.00		619,170.50	619,170.50	619,170.50	381,161.50	381,161.50	
	1.2.5.02 - LEY 23660		701,171.00	701,171.00		309,585.27	309,585.27	250,950.32	391,585.73	391,585.73	58,634.95
	1.2.6.01 - BONIFICACIONES VARIAS		1,410,000.00	1,410,000.00		1,370,000.00	1,370,000.00	1,370,000.00	40,000.00	40,000.00	
	1.5.1 - SEGUROS DE RIESGO DE TRABAJO		624,174.00	624,174.00		236,721.85	236,721.85	191,754.00	387,452.15	387,452.15	44,967.85
	2.1.1 - ALIMENTOS PARA PERSONAS	82,500.00		82,500.00					82,500.00	82,500.00	
	2.3.1 - PAPEL DE ESCRITORIO Y CARTÓN	259,206.60		259,206.60					259,206.60	259,206.60	
	2.3.4 - PRODUCTOS DE PAPEL Y CARTÓN	105,100.00		105,100.00					105,100.00	105,100.00	
	2.5.1 - COMPUESTOS QUÍMICOS	26,430.00		26,430.00					26,430.00	26,430.00	
	2.5.4 - INSECTICIDAS, FUMIGANTES Y OTROS	4,245.00		4,245.00					4,245.00	4,245.00	
	2.5.6 - COMBUSTIBLES Y LUBRICANTES	1,250,000.00	400,000.00	1,650,000.00		820,000.00	820,000.00	820,000.00	830,000.00	830,000.00	
	2.9.1 - ELEMENTOS DE LIMPIEZA	7,381.40		7,381.40					7,381.40	7,381.40	
	2.9.2 - UTILES DE ESCRITORIO, OFICINA Y ENSEÑANZA	96,589.27		96,589.27					96,589.27	96,589.27	
	2.9.4 - UTENSILIOS DE COCINA Y COMEDOR	5,000.00		5,000.00					5,000.00	5,000.00	
	3.3.3 - MANTENIMIENTO Y REPARACIÓN DE MAQUINARIA Y EQUIPO	82,500.00		82,500.00					82,500.00	82,500.00	
	3.4.1 - ESTUDIOS, INVESTIGACIONES Y PROYECTOS DE FACTIBILIDAD	220,000.00		220,000.00					220,000.00	220,000.00	
	3.4.5 - DE CAPACITACIÓN	3,300,000.00		3,300,000.00					3,300,000.00	3,300,000.00	
	3.5.3 - IMPRENTA, PUBLICACIONES Y REPRODUCCIONES	15,000.00		15,000.00					15,000.00	15,000.00	
	3.7.1 - PASAJES	340,000.00	-340,000.00								
	3.7.2.01 - VIATICOS	180,000.00		180,000.00					180,000.00	180,000.00	
	3.7.2.02 - MOVILIDAD	180,000.00		180,000.00					180,000.00	180,000.00	
	3.7.9 - OTROS PASAJES Y VIÁTICOS	240,000.00		240,000.00					240,000.00	240,000.00	
	3.9.9 - OTROS SERVICIOS	8,000.00		8,000.00					8,000.00	8,000.00	
	4.3.7 - EQUIPO DE OFICINA Y MUEBLES	80,500.00		80,500.00					80,500.00	80,500.00	



Municipalidad de La Matanza

ESTADO DE EJECUCIÓN DEL PRESUPUESTO DE GASTOS

Desde 01/01/2023 Hasta 29/12/2023

Presupuesto: 2023

Fuente de Financiamiento	Objeto del Gasto	Crédito Aprobado	Modificaciones	Crédito Vigente	Preventivo	Compromiso	Devengado	Pagado	Crédito Disponible	Crédito Vig. Devengado	Devengado no Pagado
--------------------------	------------------	------------------	----------------	-----------------	------------	------------	-----------	--------	--------------------	------------------------	---------------------

Jurisdicción: 1.1.1.01.32.000 - SECRETARIA DE PLANIFICACION OPERATIVA

TOTAL TESORO MUNICIPAL		10,650,681.07	14,711,884.00	25,362,565.07		15,939,114.12	15,939,114.12	15,767,450.72	9,423,450.95	9,423,450.95	171,663.40
TOTAL COORDINACION Y GESTION DE LA SEC. DE PLANIFICACION OPERATIV		10,650,681.07	14,711,884.00	25,362,565.07		15,939,114.12	15,939,114.12	15,767,450.72	9,423,450.95	9,423,450.95	171,663.40
TOTAL SECRETARIA DE PLANIFICACION OPERATIVA		10,650,681.07	14,711,884.00	25,362,565.07		15,939,114.12	15,939,114.12	15,767,450.72	9,423,450.95	9,423,450.95	171,663.40

Jurisdicción: 1.1.1.02.00.000 - HONORABLE CONCEJO DELIBERANTE

Categoría Programática:

01 - COORDINACION Y GESTION DEL H.C.D.

1.1.0 - TESORO MUNICIPAL

1.1.1.01 - PERSONAL SUPERIOR		4,253,477.28	4,152,629.00	8,406,106.28		8,326,099.28	8,326,099.28	8,326,099.28	80,007.00	80,007.00	
1.1.1.02 - PERSONAL JERARQUICO		31,304,312.64	11,156,300.00	42,460,612.64		38,325,669.51	38,325,669.51	38,325,669.51	4,134,943.13	4,134,943.13	
1.1.1.05 - PERSONAL TECNICO		735,985.92	807,116.00	1,543,101.92		1,463,098.44	1,463,098.44	1,463,098.44	80,003.48	80,003.48	
1.1.1.06 - PERSONAL ADMINISTRATIVO		9,670,001.28	14,946,420.00	24,616,421.28		24,536,412.29	24,536,412.29	24,536,412.29	80,008.99	80,008.99	
1.1.1.07 - PERSONAL DE SERVICIO		1,103,978.88	3,109,195.00	4,213,173.88		4,133,152.58	4,133,152.58	4,133,152.58	80,021.30	80,021.30	
1.1.1.08 - PERSONAL DE INSPECCION			1,144,880.00	1,144,880.00					1,144,880.00	1,144,880.00	
1.1.1.10 - PERSONAL OBRERO		709,577.52		709,577.52					709,577.52	709,577.52	
1.1.1.15 - PLANTA POLITICA		196,986,194.04	191,690,223.75	388,676,417.79		388,460,154.60	388,458,649.85	388,458,649.85	216,263.19	217,767.94	
1.1.1.16 - DIETA CONCEJALES		49,764,951.36	44,835,469.00	94,600,420.36		94,520,415.01	94,520,415.01	94,520,415.01	80,005.35	80,005.35	
1.1.3.01 - ANTIGÜEDAD		38,159,615.00	27,024,555.62	65,184,170.62		65,087,812.26	65,087,616.64	65,087,616.64	96,358.36	96,553.98	
1.1.3.03 - RESPONSABILIDAD FUNCIONAL		9,776,662.00	8,558,148.00	18,334,810.00		18,254,803.70	18,254,803.70	18,254,803.70	80,006.30	80,006.30	
1.1.3.07 - PRESENTISMO Y PUNTUALIDAD		3,283,380.00	2,050,570.00	5,333,950.00		5,253,947.57	5,253,947.57	5,253,947.57	80,002.43	80,002.43	
1.1.4 - SUeldo ANUAL COMPLEMENTARIO		35,756,895.00	31,845,030.15	67,601,925.15		67,521,924.65	67,520,739.50	67,520,739.50	80,000.50	81,185.65	
1.1.6.01 - IPS APORTES		77,909,158.00	64,510,963.00	142,420,121.00		142,340,114.48	142,340,114.48	142,340,114.48	80,006.52	80,006.52	



Municipalidad
de La Matanza

ESTADO DE EJECUCIÓN DEL PRESUPUESTO DE GASTOS

Desde 01/01/2023 Hasta 29/12/2023

Presupuesto: 2023

Fuente de Financiamiento	Objeto del Gasto	Crédito Aprobado	Modificaciones	Crédito Vigente	Preventivo	Compromiso	Devengado	Pagado	Crédito Disponible	Crédito Vig. Devengado	Devengado no Pagado
Jurisdicción: 1.1.1.02.00.000 - HONORABLE CONCEJO DELIBERANTE											
1.1.6.02 - LEY 23660		38,892,290.00	32,241,086.00	71,133,376.00		71,053,373.97	71,053,373.97	58,918,394.10	80,002.03	80,002.03	12,134,979.87
1.1.7.01 - BONIFICACIONES VARIAS		18,571,516.00	19,546,617.58	38,118,133.58		38,032,025.01	38,031,896.43	38,031,896.43	86,108.57	86,237.15	
1.1.7.02 - BONIFICACION ESPECIAL NO REMUNERATIVA		220,800,761.00	443,762,142.99	664,562,903.99		664,413,300.95	664,412,191.96	664,412,191.96	149,603.04	150,712.03	
1.1.7.03 - LICENCIAS NO GOZADAS			3,077.82	3,077.82		3,077.82				3,077.82	
1.1.7.08 - NOTIFICADORES		1,635,991.00	2,843,853.31	4,479,844.31		4,399,837.32	4,398,777.01	4,398,777.01	80,006.99	81,067.30	
1.3.1.01 - HORAS SUPLEMENTARIAS		11,642,185.00	10,597,079.00	22,239,264.00		22,159,254.59	22,159,254.59	22,159,254.59	80,009.41	80,009.41	
1.4 - ASIGNACIONES FAMILIARES		54,270,300.00	11,091,250.00	65,361,550.00		38,486,931.00	38,486,931.00	38,486,931.00	26,874,619.00	26,874,619.00	
1.5.1 - SEGUROS DE RIESGO DE TRABAJO		13,248,722.00	11,848,292.00	25,097,014.00		25,017,004.15	25,017,004.15	20,632,342.60	80,009.85	80,009.85	4,384,661.55
2.1.1 - ALIMENTOS PARA PERSONAS		1,452,975.50	2,014,320.00	3,467,295.50		3,370,444.48	2,153,334.48	2,052,354.48	96,851.02	1,313,961.02	100,980.00
2.1.5 - MADERA, CORCHO Y SUS MANUFACTURAS			800,000.00	800,000.00		245.00	245.00	245.00	799,755.00	799,755.00	
2.2.2 - PRENDAS DE VESTIR		8,260,383.00	-6,450,000.00	1,810,383.00		1,646,720.00	1,646,720.00	1,646,720.00	163,663.00	163,663.00	
2.3.1 - PAPEL DE ESCRITORIO Y CARTÓN		1,299,480.00	24,089,950.00	25,389,430.00		24,084,712.00	23,999,362.00	23,999,362.00	1,304,718.00	1,390,068.00	
2.3.4 - PRODUCTOS DE PAPEL Y CARTÓN		77,968.00	4,214,874.00	4,292,842.00		2,551,242.00	1,971,504.00	603,504.00	1,741,600.00	2,321,338.00	1,368,000.00
2.3.5 - LIBROS, REVISTAS Y PERIÓDICOS		649,740.00	2,751,600.00	3,401,340.00		1,824,060.00	1,321,560.00	1,210,740.00	1,577,280.00	2,079,780.00	110,820.00
2.5.1 - COMPUESTOS QUÍMICOS			40,000.00	40,000.00		24,128.70	24,128.70	24,128.70	15,871.30	15,871.30	
2.5.2 - PRODUCTOS FARMACÉUTICOS Y MEDICINALES		156,630.00	-120,000.00	36,630.00					36,630.00	36,630.00	
2.5.4 - INSECTICIDAS, FUMIGANTES Y OTROS		427,164.00	-320,000.00	107,164.00		38,699.82	38,699.82	38,699.82	68,464.18	68,464.18	
2.5.5 - TINTAS, PINTURAS Y COLORANTES		3,735,872.00	-2,620,000.00	1,115,872.00		990,197.50	990,197.50	759,197.50	125,674.50	125,674.50	231,000.00
2.5.6 - COMBUSTIBLES Y LUBRICANTES		17,759,600.00	956,250.00	18,715,850.00		18,663,333.35	18,663,333.35	18,663,333.35	52,516.65	52,516.65	
2.5.8 - PRODUCTOS DE MATERIAL PLÁSTICO			1,740,000.00	1,740,000.00		1,727,342.20	1,727,342.20	1,727,342.20	12,657.80	12,657.80	
2.6.5 - CEMENTO, CAL Y YESO		1,040,000.00	-1,020,000.00	20,000.00		406.85	406.85	406.85	19,593.15	19,593.15	
2.6.9 - OTROS PRODUCTOS DE MINERALES NO METÁLICOS		866,320.00	-830,000.00	36,320.00					36,320.00	36,320.00	
2.7.1 - PRODUCTOS FERROSOS		297,024.00	-195,036.00	101,988.00		10,001.15	10,001.15	10,001.15	91,986.85	91,986.85	
2.7.2 - PRODUCTOS NO FERROSOS			20,000.00	20,000.00		980.85	980.85	980.85	19,019.15	19,019.15	
2.7.4 - ESTRUCTURAS METÁLICAS ACABADAS		1,139,117.80	-1,100,000.00	39,117.80		5,457.15	5,457.15	5,457.15	33,660.65	33,660.65	



Municipalidad
de La Matanza

ESTADO DE EJECUCIÓN DEL PRESUPUESTO DE GASTOS

Desde 01/01/2023 Hasta 29/12/2023

Presupuesto: 2023

Fuente de Financiamiento	Objeto del Gasto	Crédito Aprobado	Modificaciones	Crédito Vigente	Preventivo	Compromiso	Devengado	Pagado	Crédito Disponible	Crédito Vig. Devengado	Devengado no Pagado
Jurisdicción: 1.1.1.02.00.000 - HONORABLE CONCEJO DELIBERANTE											
	2.7.5 - HERRAMIENTAS MENORES	618,666.10	-150,000.00	468,666.10		368,281.10	368,281.10	368,281.10	100,385.00	100,385.00	
	2.7.9 - OTROS PRODUCTOS METÁLICOS	278,133.40	-260,000.00	18,133.40		9,562.25	9,562.25	9,562.25	8,571.15	8,571.15	
	2.8.4 - PIEDRA, ARCILLA Y ARENA	1,029,811.60	-800,000.00	229,811.60					229,811.60	229,811.60	
	2.9.1 - ELEMENTOS DE LIMPIEZA	2,805,040.00	-1,900,000.00	905,040.00		341,712.60	341,712.60	341,712.60	563,327.40	563,327.40	
	2.9.2 - UTILES DE ESCRITORIO, OFICINA Y ENSEÑANZA	1,818,982.00	45,448,464.00	47,267,446.00		16,385,220.00	16,385,220.00	1,914,520.00	30,882,226.00	30,882,226.00	14,470,700.00
	2.9.3 - UTILES Y MATERIALES ELÉCTRICOS	2,084,170.70	15,529,300.00	17,613,470.70		17,542,473.76	17,542,473.76	17,401,473.76	70,996.94	70,996.94	141,000.00
	2.9.4 - UTENSILIOS DE COCINA Y COMEDOR	198,501.48	16,286,800.00	16,485,301.48		16,398,100.00	16,398,100.00	567,100.00	87,201.48	87,201.48	15,831,000.00
	2.9.6 - REPUESTOS Y ACCESORIOS		7,830,000.00	7,830,000.00		7,742,695.45	7,742,695.45	7,742,695.45	87,304.55	87,304.55	
	2.9.9 - OTROS BIENES DE CONSUMO	452,219.05	-400,000.00	52,219.05		36,315.65	36,315.65	315.65	15,903.40	15,903.40	36,000.00
	3.1.1 - ENERGÍA ELÉCTRICA	6,000,000.00	3,047,291.92	9,047,291.92		6,180,204.72	6,032,912.80	4,885,551.15	2,867,087.20	3,014,379.12	1,147,361.65
	3.1.2 - AGUA	2,400,000.00	600,000.00	3,000,000.00		737,399.67	737,399.67	737,399.67	2,262,600.33	2,262,600.33	
	3.1.3 - GAS	4,200,000.00	-2,756,315.56	1,443,684.44		245,909.69	67,846.15	61,749.28	1,197,774.75	1,375,838.29	6,096.87
	3.1.4 - TELÉFONOS, TELEX Y TELEFAX	7,200,000.00	-5,032,437.54	2,167,562.46		1,547,562.46			620,000.00	2,167,562.46	
	3.1.5 - CORREOS Y TELÉGRAFO	1,537,782.00	540,645.00	2,078,427.00		1,240,645.00	212,496.00	141,606.00	837,782.00	1,865,931.00	70,890.00
	3.2.1 - ALQUILER DE EDIFICIOS Y LOCALES	15,975,805.63	4,220,364.50	20,196,170.13		20,115,057.37	20,115,057.37	19,856,760.64	81,112.76	81,112.76	258,296.73
	3.2.2 - ALQUILER DE MAQUINARIA, EQUIPO Y MEDIOS DE TRANSPORTE		1,200,000.00	1,200,000.00		1,150,000.00			50,000.00	1,200,000.00	
	3.2.4 - ALQUILER DE FOTOCOPIADORAS	681,135.48	2,800,280.00	3,481,415.48		2,266,580.00	820,980.00	715,360.00	1,214,835.48	2,660,435.48	105,620.00
	3.2.9 - OTROS ALQUILERES Y DERECHOS	16,413,248.48	-7,341,200.00	9,072,048.48		8,523,600.00	2,988,400.00	2,988,400.00	548,448.48	6,083,648.48	
	3.3.1 - MANTENIMIENTO Y REPARACIÓN DE EDIFICIOS Y LOCALES	2,710,392.67	25,227,484.00	27,937,876.67		4,537,747.87	3,503,637.87	3,503,637.87	23,400,128.80	24,434,238.80	
	3.3.2 - MANTENIMIENTO Y REPARACIÓN DE VEHÍCULOS	613,849.60	-600,000.00	13,849.60					13,849.60	13,849.60	
	3.3.3 - MANTENIMIENTO Y REPARACIÓN DE MAQUINARIA Y EQUIPO	10,579,008.00	8,352,926.00	18,931,934.00		16,727,989.91	11,860,830.02	10,845,530.02	2,203,944.09	7,071,103.98	1,015,300.00
	3.3.7 - LIMPIEZA, ASEO Y FUMIGACIÓN		602,400.00	602,400.00		453,600.00	302,400.00	302,400.00	148,800.00	300,000.00	
	3.3.9 - OTROS MANTENIMIENTO, REPARACIÓN Y LIMPIEZA	1,013,594.40	-800,000.00	213,594.40		128,800.00	128,800.00	128,800.00	84,794.40	84,794.40	
	3.4.6 - DE INFORMÁTICA Y SISTEMAS COMPUTARIZADOS	6,966,400.04	10,850,400.00	17,816,800.04		17,596,900.00	16,983,700.00	16,983,700.00	219,900.04	833,100.04	
	3.4.9 - OTROS SERVICIOS TÉCNICOS Y PROFESIONALES	1,039,584.00	-1,000,000.00	39,584.00					39,584.00	39,584.00	



Municipalidad
de La Matanza

ESTADO DE EJECUCIÓN DEL PRESUPUESTO DE GASTOS

Desde 01/01/2023 Hasta 29/12/2023

Presupuesto: 2023

Fuente de Financiamiento	Objeto del Gasto	Crédito Aprobado	Modificaciones	Crédito Vigente	Preventivo	Compromiso	Devengado	Pagado	Crédito Disponible	Crédito Vig. Devengado	Devengado no Pagado
Jurisdicción: 1.1.1.02.00.000 - HONORABLE CONCEJO DELIBERANTE											
3.5.2 - ALMACENAMIENTO		1,284,426.84	-4,811.00	1,279,615.84		1,142,334.25	822,329.80	625,291.74	137,281.59	457,286.04	197,038.06
3.5.3 - IMPRENTA, PUBLICACIONES Y REPRODUCCIONES			379,400.00	379,400.00		360,000.00	166,950.00	66,600.00	19,400.00	212,450.00	100,350.00
3.5.4 - PRIMAS Y GASTOS DE SEGUROS		10,756,892.80	-9,600,000.00	1,156,892.80		1,151,883.01	1,151,883.01	1,151,883.01	5,009.79	5,009.79	
3.5.5 - COMISIONES Y GASTOS BANCARIOS			300,000.00	300,000.00					300,000.00	300,000.00	
3.9.1 - SERVICIOS DE CEREMONIAL		2,993,700.00	71,951,500.00	74,945,200.00		46,093,079.00	23,492,500.00	23,492,500.00	28,852,121.00	51,452,700.00	
3.9.9 - OTROS SERVICIOS		18,545,781.60	7,660,470.00	26,206,251.60		14,846,500.00	10,846,500.00	10,846,500.00	11,359,751.60	15,359,751.60	
4.3.2 - EQUIPO DE TRANSPORTE, TRACCIÓN Y ELEVACIÓN			13,450,000.00	13,450,000.00					13,450,000.00	13,450,000.00	
4.3.4 - EQUIPO DE COMUNICACIÓN Y SEÑALAMIENTO			25,400,000.00	25,400,000.00		24,360,000.00			1,040,000.00	25,400,000.00	
4.3.5 - EQUIPO EDUCACIONAL Y RECREATIVO		1,187,209.02	-1,170,200.00	17,009.02					17,009.02	17,009.02	
4.3.6 - EQUIPO PARA COMPUTACIÓN		1,250,000.00	15,494,500.00	16,744,500.00		16,743,300.00	16,743,300.00	16,743,300.00	1,200.00	1,200.00	
4.3.7 - EQUIPO DE OFICINA Y MUEBLES		10,280,680.60	-8,968,800.00	1,311,880.60					1,311,880.60	1,311,880.60	
4.3.8 - HERRAMIENTAS Y REPUESTOS MAYORES		423,916.80	-400,000.00	23,916.80					23,916.80	23,916.80	
4.3.9 - EQUIPOS VARIOS		2,983,926.00	-2,950,000.00	33,926.00					33,926.00	33,926.00	
5.1.5 - TRANSFERENCIAS A INSTITUCIONES DE ENSEÑANZA			19,775,000.00	19,775,000.00		19,750,000.00			25,000.00	19,775,000.00	
6.2.3.01 - ANTICIPOS JUBILATORIOS			2,245,361.43	2,245,361.43					2,245,361.43	2,245,361.43	
TOTAL TESORO MUNICIPAL		991,961,086.51	1,216,795,678.97	2,208,756,765.48		2,041,449,833.99	1,950,135,704.51	1,898,425,609.78	167,306,931.49	258,621,060.97	51,710,094.73
TOTAL COORDINACION Y GESTION DEL H.C.D.		991,961,086.51	1,216,795,678.97	2,208,756,765.48		2,041,449,833.99	1,950,135,704.51	1,898,425,609.78	167,306,931.49	258,621,060.97	51,710,094.73
TOTAL HONORABLE CONCEJO DELIBERANTE		991,961,086.51	1,216,795,678.97	2,208,756,765.48		2,041,449,833.99	1,950,135,704.51	1,898,425,609.78	167,306,931.49	258,621,060.97	51,710,094.73

Jurisdicción: 1.1.1.99.01.000 - PARTIDAS NO ASIGNABLES A PROGRAMAS

Categoría Programática:

92 - SERVICIOS DE LA DEUDA



Municipalidad
de La Matanza

ESTADO DE EJECUCIÓN DEL PRESUPUESTO DE GASTOS

Desde 01/01/2023 Hasta 29/12/2023

Presupuesto: 2023

Fuente de Financiamiento	Objeto del Gasto	Crédito Aprobado	Modificaciones	Crédito Vigente	Preventivo	Compromiso	Devengado	Pagado	Crédito Disponible	Crédito Vig. Devengado	Devengado no Pagado
Jurisdicción: 1.1.1.99.01.000 - PARTIDAS NO ASIGNABLES A PROGRAMAS											
1.1.0 - TESORO MUNICIPAL											
3.8.6 - JUICIOS Y MEDIACIONES		100,000,000.00	7,558,034.78	107,558,034.78		59,333,174.72	53,301,852.35	27,068,767.89	48,224,860.06	54,256,182.43	26,233,084.46
TOTAL TESORO MUNICIPAL		100,000,000.00	7,558,034.78	107,558,034.78		59,333,174.72	53,301,852.35	27,068,767.89	48,224,860.06	54,256,182.43	26,233,084.46
TOTAL SERVICIOS DE LA DEUDA		100,000,000.00	7,558,034.78	107,558,034.78		59,333,174.72	53,301,852.35	27,068,767.89	48,224,860.06	54,256,182.43	26,233,084.46
Categoría Programática:											
93.01 - IMDES											
1.1.0 - TESORO MUNICIPAL											
9.1.2 - CONTRIBUCIÓN A INSTITUCIONES DESCENTRALIZADAS		55,600,000.00		55,600,000.00		55,000,000.00	55,000,000.00	55,000,000.00	600,000.00	600,000.00	
TOTAL TESORO MUNICIPAL		55,600,000.00		55,600,000.00		55,000,000.00	55,000,000.00	55,000,000.00	600,000.00	600,000.00	
TOTAL IMDES		55,600,000.00		55,600,000.00		55,000,000.00	55,000,000.00	55,000,000.00	600,000.00	600,000.00	
Categoría Programática:											
94 - DEUDA FLOTANTE											
1.1.0 - TESORO MUNICIPAL											
7.6.1.01 - AMORTIZACION DEUDA FLOTANTE		2,320,000,000.00	-166,259,149.29	2,153,740,850.71		2,056,455,723.38	2,056,455,723.38	2,056,455,723.38	97,285,127.33	97,285,127.33	
7.6.1.02 - AMORTIZACIÓN DEUDA FLOTANTE CONTRATISTAS			437,188,572.63	437,188,572.63		395,092,312.72	395,092,312.72	395,092,312.72	42,096,259.91	42,096,259.91	
7.6.1.03 - AMORTIZACIÓN DEUDA FLOTANTE SUELDOS Y SALARIOS A PAGAR			805,623,520.91	805,623,520.91		805,623,520.91	805,623,520.91	805,623,520.91			
7.6.1.04 - AMORTIZACIÓN DEUDA FLOTANTE CONTRIBUCIONES PATRONALES			77,441,307.41	77,441,307.41		77,441,307.41	77,441,307.41	77,441,307.41			
7.6.1.07 - AMORTIZACIÓN DEUDA FLOTANTE TRANSFERENCIAS			698,573,194.62	698,573,194.62		698,573,194.62	698,573,194.62	698,573,194.62			
7.6.1.08 - AMORTIZACIÓN DEUDA FLOTANTE OTRAS CUENTAS			120,499,109.20	120,499,109.20		120,499,109.20	120,499,109.20	120,499,109.20			
TOTAL TESORO MUNICIPAL		2,320,000,000.00	1,973,066,555.48	4,293,066,555.48		4,153,685,168.24	4,153,685,168.24	4,153,685,168.24	139,381,387.24	139,381,387.24	




Municipalidad
de La Matanza

ESTADO DE EJECUCIÓN DEL PRESUPUESTO DE GASTOS

Desde 01/01/2023 Hasta 29/12/2023

Presupuesto: 2023

Fuente de Financiamiento	Objeto del Gasto	Crédito Aprobado	Modificaciones	Crédito Vigente	Preventivo	Compromiso	Devengado	Pagado	Crédito Disponible	Crédito Vig. Devengado	Devengado no Pagado
Jurisdicción: 1.1.1.99.01.000 - PARTIDAS NO ASIGNABLES A PROGRAMAS											
TOTAL DEUDA FLOTANTE		2,320,000,000.00	1,973,066,555.48	4,293,066,555.48		4,153,685,168.24	4,153,685,168.24	4,153,685,168.24	139,381,387.24	139,381,387.24	
Categoría Programática:											
95.02.01 - FONDO DE FORTALECIMIENTO PROG. SOC. LEY 13.163											
1.3.2 - DE ORIGEN PROVINCIAL											
7.6.1.01 - AMORTIZACION DEUDA FLOTANTE		50,000,000.00	31,449,482.78	81,449,482.78		81,448,771.78	81,448,771.78	81,448,771.78	711.00	711.00	
7.6.1.03 - AMORTIZACIÓN DEUDA FLOTANTE SUELDOS Y SALARIOS A PAGAR			1,559,997.07	1,559,997.07		1,559,997.07	1,559,997.07	1,559,997.07			
7.6.1.04 - AMORTIZACIÓN DEUDA FLOTANTE CONTRIBUCIONES PATRONALES			962,579.68	962,579.68		962,579.68	962,579.68	962,579.68			
7.6.1.07 - AMORTIZACIÓN DEUDA FLOTANTE TRANSFERENCIAS			18,007,313.60	18,007,313.60		18,007,313.60	18,007,313.60	18,007,313.60			
7.6.1.08 - AMORTIZACIÓN DEUDA FLOTANTE OTRAS CUENTAS			35,900.00	35,900.00		35,900.00	35,900.00	35,900.00			
TOTAL DE ORIGEN PROVINCIAL		50,000,000.00	52,015,273.13	102,015,273.13		102,014,562.13	102,014,562.13	102,014,562.13	711.00	711.00	
TOTAL FONDO DE FORTALECIMIENTO PROG. SOC. LEY 13.163		50,000,000.00	52,015,273.13	102,015,273.13		102,014,562.13	102,014,562.13	102,014,562.13	711.00	711.00	
Categoría Programática:											
95.02.02 - LICENCIA DE DISTRIBUCION DE BEBIDAS ALCOHOLICAS LEY 13.178											
1.3.2 - DE ORIGEN PROVINCIAL											
7.6.1.01 - AMORTIZACION DEUDA FLOTANTE		100,000.00		100,000.00		22,125.00	22,125.00	22,125.00	77,875.00	77,875.00	
TOTAL DE ORIGEN PROVINCIAL		100,000.00		100,000.00		22,125.00	22,125.00	22,125.00	77,875.00	77,875.00	
TOTAL LICENCIA DE DISTRIBUCION DE BEBIDAS ALCOHOLICAS LEY 13.178		100,000.00		100,000.00		22,125.00	22,125.00	22,125.00	77,875.00	77,875.00	
Categoría Programática:											
95.02.03 - FONDO PARA LA EDUCACION, CIENCIA Y LA TECNOLOGIA LEY 26075											
1.3.2 - DE ORIGEN PROVINCIAL											
7.6.1.01 - AMORTIZACION DEUDA FLOTANTE		200,000,000.00	-144,005,838.66	55,994,161.34		55,994,161.34	55,994,161.34	55,994,161.34			



Municipalidad
de La Matanza

ESTADO DE EJECUCIÓN DEL PRESUPUESTO DE GASTOS

Desde 01/01/2023 Hasta 29/12/2023

Presupuesto: 2023

Fuente de Financiamiento	Objeto del Gasto	Crédito Aprobado	Modificaciones	Crédito Vigente	Preventivo	Compromiso	Devengado	Pagado	Crédito Disponible	Crédito Vig. Devengado	Devengado no Pagado
--------------------------	------------------	------------------	----------------	-----------------	------------	------------	-----------	--------	--------------------	------------------------	---------------------

Jurisdicción: 1.1.1.99.01.000 - PARTIDAS NO ASIGNABLES A PROGRAMAS

7.6.1.02 - AMORTIZACIÓN DEUDA FLOTANTE CONTRATISTAS			3,585,604.16	3,585,604.16		3,585,604.16	3,585,604.16	3,585,604.16			
7.6.1.07 - AMORTIZACIÓN DEUDA FLOTANTE TRANSFERENCIAS			242,251,021.35	242,251,021.35		242,251,021.35	242,251,021.35	242,251,021.35			
7.6.1.08 - AMORTIZACIÓN DEUDA FLOTANTE OTRAS CUENTAS			9,287,969.00	9,287,969.00		9,287,969.00	9,287,969.00	9,287,969.00			
TOTAL DE ORIGEN PROVINCIAL		200,000,000.00	111,118,755.85	311,118,755.85		311,118,755.85	311,118,755.85	311,118,755.85			
TOTAL FONDO PARA LA EDUCACION, CIENCIA Y LA TECNOLOGIA LEY 26075		200,000,000.00	111,118,755.85	311,118,755.85		311,118,755.85	311,118,755.85	311,118,755.85			
Categoría Programática:											
95.02.04 - FONDO PARA LA INFRAESTRUCTURA MUNICIPAL											
1.3.2 - DE ORIGEN PROVINCIAL											
7.6.1.01 - AMORTIZACION DEUDA FLOTANTE		20,000,000.00	-6,586,570.00	13,413,430.00					13,413,430.00	13,413,430.00	
7.6.1.02 - AMORTIZACIÓN DEUDA FLOTANTE CONTRATISTAS			60,000,000.00	60,000,000.00		60,000,000.00	60,000,000.00	60,000,000.00			
TOTAL DE ORIGEN PROVINCIAL		20,000,000.00	53,413,430.00	73,413,430.00		60,000,000.00	60,000,000.00	60,000,000.00	13,413,430.00	13,413,430.00	
TOTAL FONDO PARA LA INFRAESTRUCTURA MUNICIPAL		20,000,000.00	53,413,430.00	73,413,430.00		60,000,000.00	60,000,000.00	60,000,000.00	13,413,430.00	13,413,430.00	
Categoría Programática:											
95.02.05 - FONDO MPAL. DE FORTALEC. DE SEGURIDAD Y OTROS SERVICIOS ASOC.											
1.3.2 - DE ORIGEN PROVINCIAL											
7.6.1.01 - AMORTIZACION DEUDA FLOTANTE		6,000,000.00	294,708,629.89	300,708,629.89		300,573,108.69	300,573,108.69	300,573,108.69	135,521.20	135,521.20	
7.6.1.02 - AMORTIZACIÓN DEUDA FLOTANTE CONTRATISTAS			44,148,888.40	44,148,888.40		44,148,886.40	44,148,886.40	44,148,886.40	2.00	2.00	
7.6.1.07 - AMORTIZACIÓN DEUDA FLOTANTE TRANSFERENCIAS			8,873,725.00	8,873,725.00		8,873,725.00	8,873,725.00	8,873,725.00			
TOTAL DE ORIGEN PROVINCIAL		6,000,000.00	347,731,243.29	353,731,243.29		353,595,720.09	353,595,720.09	353,595,720.09	135,523.20	135,523.20	
TOTAL FONDO MPAL. DE FORTALEC. DE SEGURIDAD Y OTROS SERVICIOS AS		6,000,000.00	347,731,243.29	353,731,243.29		353,595,720.09	353,595,720.09	353,595,720.09	135,523.20	135,523.20	
Categoría Programática:											

 Municipalidad de La Matanza	<h2 style="margin: 0;">ESTADO DE EJECUCIÓN DEL PRESUPUESTO DE GASTOS</h2> <p style="margin: 0;">Desde 01/01/2023 Hasta 29/12/2023</p>	Presupuesto: 2023
---	---	-------------------

Fuente de Financiamiento	Objeto del Gasto	Crédito Aprobado	Modificaciones	Crédito Vigente	Preventivo	Compromiso	Devengado	Pagado	Crédito Disponible	Crédito Vig. Devengado	Devengado no Pagado
--------------------------	------------------	------------------	----------------	-----------------	------------	------------	-----------	--------	--------------------	------------------------	---------------------

Jurisdicción: 1.1.1.99.01.000 - PARTIDAS NO ASIGNABLES A PROGRAMAS

95.02.06 - FONDO ESP. PARA A ATENC. EMERG. ZONAS ALTA CIRC. COVID 19											
1.3.2 - DE ORIGEN PROVINCIAL											
7.6.1.01 - AMORTIZACION DEUDA FLOTANTE		210,600.00		210,600.00					210,600.00	210,600.00	
TOTAL DE ORIGEN PROVINCIAL		210,600.00		210,600.00					210,600.00	210,600.00	
TOTAL FONDO ESP. PARA A ATENC. EMERG. ZONAS ALTA CIRC. COVID 19		210,600.00		210,600.00					210,600.00	210,600.00	

Categoría Programática:


95.02.07 - FONDO ESP. MPAL PARA LA REACTIVACION CULTURAL Y TURISTICAS											
1.3.2 - DE ORIGEN PROVINCIAL											
7.6.1.01 - AMORTIZACION DEUDA FLOTANTE		1,001,000.00		1,001,000.00					1,001,000.00	1,001,000.00	
TOTAL DE ORIGEN PROVINCIAL		1,001,000.00		1,001,000.00					1,001,000.00	1,001,000.00	
TOTAL FONDO ESP. MPAL PARA LA REACTIVACION CULTURAL Y TURISTICAS		1,001,000.00		1,001,000.00					1,001,000.00	1,001,000.00	

Categoría Programática:

95.02.08 - FONDO CASA DE ABRIGO DE ATENCION PERSONALIZADA											
1.3.2 - DE ORIGEN PROVINCIAL											
7.6.1.01 - AMORTIZACION DEUDA FLOTANTE		100,000.00	2,171,000.00	2,271,000.00		2,271,000.00	2,271,000.00	2,271,000.00			
TOTAL DE ORIGEN PROVINCIAL		100,000.00	2,171,000.00	2,271,000.00		2,271,000.00	2,271,000.00	2,271,000.00			
TOTAL FONDO CASA DE ABRIGO DE ATENCION PERSONALIZADA		100,000.00	2,171,000.00	2,271,000.00		2,271,000.00	2,271,000.00	2,271,000.00			

Categoría Programática:

95.02.09 - FONDO DERECHO AL JUEGO



Municipalidad
de La Matanza

ESTADO DE EJECUCIÓN DEL PRESUPUESTO DE GASTOS


Desde 01/01/2023 Hasta 29/12/2023

Presupuesto: 2023

Fuente de Financiamiento	Objeto del Gasto	Crédito Aprobado	Modificaciones	Crédito Vigente	Preventivo	Compromiso	Devengado	Pagado	Crédito Disponible	Crédito Vig. Devengado	Devengado no Pagado
--------------------------	------------------	------------------	----------------	-----------------	------------	------------	-----------	--------	--------------------	------------------------	---------------------

Jurisdicción: 1.1.1.99.01.000 - PARTIDAS NO ASIGNABLES A PROGRAMAS

1.3.2 - DE ORIGEN PROVINCIAL											
7.6.1.01 - AMORTIZACION DEUDA FLOTANTE		200,000.00		200,000.00		85,000.00	85,000.00	85,000.00	115,000.00	115,000.00	
TOTAL DE ORIGEN PROVINCIAL		200,000.00		200,000.00		85,000.00	85,000.00	85,000.00	115,000.00	115,000.00	
TOTAL FONDO DERECHO AL JUEGO		200,000.00		200,000.00		85,000.00	85,000.00	85,000.00	115,000.00	115,000.00	
Categoría Programática:											
95.02.10 - FONDO MPAL. PARA CONVENIOS DE INFRAESTRUCTURA											
1.1.0 - TESORO MUNICIPAL											
7.6.1.02 - AMORTIZACIÓN DEUDA FLOTANTE CONTRATISTAS			42,095,259.91	42,095,259.91					42,095,259.91	42,095,259.91	
TOTAL TESORO MUNICIPAL			42,095,259.91	42,095,259.91					42,095,259.91	42,095,259.91	
1.3.2 - DE ORIGEN PROVINCIAL											
7.6.1.01 - AMORTIZACION DEUDA FLOTANTE		100,000,000.00	-93,292,128.20	6,707,871.80		6,681,565.49	6,681,565.49	6,681,565.49	26,306.31	26,306.31	
7.6.1.02 - AMORTIZACIÓN DEUDA FLOTANTE CONTRATISTAS			235,684,519.94	235,684,519.94		235,684,519.94	235,684,519.94	235,684,519.94			
TOTAL DE ORIGEN PROVINCIAL		100,000,000.00	142,392,391.74	242,392,391.74		242,366,085.43	242,366,085.43	242,366,085.43	26,306.31	26,306.31	
TOTAL FONDO MPAL. PARA CONVENIOS DE INFRAESTRUCTURA		100,000,000.00	184,487,651.65	284,487,651.65		242,366,085.43	242,366,085.43	242,366,085.43	42,121,566.22	42,121,566.22	
Categoría Programática:											
95.03.01 - FONDO AFECTDO ARGENTINA HACE II											
1.3.3 - DE ORIGEN NACIONAL											
7.6.1.01 - AMORTIZACION DEUDA FLOTANTE		200,000,000.00	-39,211,717.00	160,788,283.00		4,701,674.81	4,701,674.81	4,701,674.81	156,086,608.19	156,086,608.19	
7.6.1.02 - AMORTIZACIÓN DEUDA FLOTANTE CONTRATISTAS			39,211,717.00	39,211,717.00		39,211,717.00	39,211,717.00	39,211,717.00			



Municipalidad
de La Matanza

ESTADO DE EJECUCIÓN DEL PRESUPUESTO DE GASTOS


Desde 01/01/2023 Hasta 29/12/2023

Presupuesto: 2023

Fuente de Financiamiento	Objeto del Gasto	Crédito Aprobado	Modificaciones	Crédito Vigente	Preventivo	Compromiso	Devengado	Pagado	Crédito Disponible	Crédito Vig. Devengado	Devengado no Pagado
--------------------------	------------------	------------------	----------------	-----------------	------------	------------	-----------	--------	--------------------	------------------------	---------------------

Jurisdicción: 1.1.1.99.01.000 - PARTIDAS NO ASIGNABLES A PROGRAMAS

TOTAL DE ORIGEN NACIONAL		200,000,000.00		200,000,000.00		43,913,391.81	43,913,391.81	43,913,391.81	156,086,608.19	156,086,608.19	
TOTAL FONDO AFECTDO ARGENTINA HACE II		200,000,000.00		200,000,000.00		43,913,391.81	43,913,391.81	43,913,391.81	156,086,608.19	156,086,608.19	
Categoría Programática:											
95.03.02 - FONDO COMUNICACION DESDE TERR. PARA COMINIDAD											
1.3.3 - DE ORIGEN NACIONAL											
7.6.1.01 - AMORTIZACION DEUDA FLOTANTE		500,000.00		500,000.00					500,000.00	500,000.00	
TOTAL DE ORIGEN NACIONAL		500,000.00		500,000.00					500,000.00	500,000.00	
TOTAL FONDO COMUNICACION DESDE TERR. PARA COMINIDAD		500,000.00		500,000.00					500,000.00	500,000.00	
Categoría Programática:											
95.03.03 - FONDO PROM. EL ACCESO A DERECHOS DE NIÑXS, JOVENES Y FAMILIA											
1.3.3 - DE ORIGEN NACIONAL											
7.6.1.01 - AMORTIZACION DEUDA FLOTANTE		1,000,000.00	-1,000,000.00								
7.6.1.07 - AMORTIZACIÓN DEUDA FLOTANTE TRANSFERENCIAS			2,209,896.00	2,209,896.00		2,209,896.00	2,209,896.00	2,209,896.00			
TOTAL DE ORIGEN NACIONAL		1,000,000.00	1,209,896.00	2,209,896.00		2,209,896.00	2,209,896.00	2,209,896.00			
TOTAL FONDO PROM. EL ACCESO A DERECHOS DE NIÑXS, JOVENES Y FAMI		1,000,000.00	1,209,896.00	2,209,896.00		2,209,896.00	2,209,896.00	2,209,896.00			
Categoría Programática:											
95.03.04 - FONDO PARADAS SEGURAS PARA BUSES URBANOS											
1.3.3 - DE ORIGEN NACIONAL											
7.6.1.01 - AMORTIZACION DEUDA FLOTANTE		351,165,916.00		351,165,916.00					351,165,916.00	351,165,916.00	



Municipalidad
de La Matanza

ESTADO DE EJECUCIÓN DEL PRESUPUESTO DE GASTOS

Desde 01/01/2023 Hasta 29/12/2023

Presupuesto: 2023

Fuente de Financiamiento	Objeto del Gasto	Crédito Aprobado	Modificaciones	Crédito Vigente	Preventivo	Compromiso	Devengado	Pagado	Crédito Disponible	Crédito Vig. Devengado	Devengado no Pagado
--------------------------	------------------	------------------	----------------	-----------------	------------	------------	-----------	--------	--------------------	------------------------	---------------------

Jurisdicción: 1.1.1.99.01.000 - PARTIDAS NO ASIGNABLES A PROGRAMAS

TOTAL DE ORIGEN NACIONAL		351,165,916.00		351,165,916.00					351,165,916.00	351,165,916.00	
TOTAL FONDO PARADAS SEGURAS PARA BUSES URBANOS		351,165,916.00		351,165,916.00					351,165,916.00	351,165,916.00	
Categoría Programática:											
95.03.05 - FONDO REP. LOSAS DE HORM RN 3 SAN JUSTO CAÑUELAS											
1.3.3 - DE ORIGEN NACIONAL											
7.6.1.01 - AMORTIZACION DEUDA FLOTANTE		20,000,000.00		20,000,000.00					20,000,000.00	20,000,000.00	
TOTAL DE ORIGEN NACIONAL		20,000,000.00		20,000,000.00					20,000,000.00	20,000,000.00	
TOTAL FONDO REP. LOSAS DE HORM RN 3 SAN JUSTO CAÑUELAS		20,000,000.00		20,000,000.00					20,000,000.00	20,000,000.00	
TOTAL PARTIDAS NO ASIGNABLES A PROGRAMAS		3,425,877,516.00	2,732,771,840.18	6,158,649,356.18		5,385,614,879.27	5,379,583,556.90	5,353,350,472.44	773,034,476.91	779,065,799.28	26,233,084.46
TOTALES GENERALES		59,890,963,564.38	199,840,849,040.46	259,731,812,604.84	0.00	250,826,797,204.62	187,959,185,055.76	176,386,840,781.15	8,905,015,400.22	71,772,627,549.08	11,572,344,274.61